

TERCER INFORME DE AVANCE DE GESTIÓN FINANCIERA



PERÍODO DEL 1° DE JULIO AL 30 DE SEPTIEMBRE 2024

CONTENIDO

Anexo I.- Información contable:

- a) Estado de actividades;
- b) Estado de situación financiera;
- c) Estado de variación en la hacienda pública;
- d) Estado de cambios en la situación financiera;
- e) Estado de flujos de efectivo;
- g) Notas a los estados financieros;
- h) Estado analítico del activo,
- i) Estado analítico de la deuda y otros pasivos

Anexo II.- Información presupuestaria:

- a) Estado analítico de ingresos, del que se derivará la presentación en clasificación económica por fuente de financiamiento y concepto, incluyendo los ingresos excedentes generados;
- b) Estado analítico del ejercicio del presupuesto de egresos del que se derivarán las clasificaciones siguientes:
 - 1. Administrativa;
 - 2. Económica;
 - 3. Por objeto del gasto, y
 - 4. Funcional.



CONTENIDO

Anexo III.- Cumplimiento ley de disciplina financiera.-

Formato 1	Estado de Situación Financiera Detallado – LDF
Formato 2	Informe Analítico de la Deuda Pública y Otros Pasivos – LDF
Formato 3	Informe Analítico de Obligaciones Diferentes de Financiamientos – LDF
Formato 4	Balance Presupuestario – LDF
Formato 5	Estado Analítico de Ingresos Detallado – L
Formato 6 a)	Estado Analítico del Ejercicio del Presupuesto de Egresos Detallado LDF (Clasificación por Objeto del Gasto)
Formato 6 b)	Estado Analítico del Ejercicio del Presupuesto de Egresos Detallado – LDF (Clasificación Administrativa)
Formato 6 c)	Estado Analítico del Ejercicio del Presupuesto de Egresos Detallado – LDF (Clasificación Funcional)
Formato 6 d)	Estado Analítico del Ejercicio del Presupuesto de Egresos Detallado - LDF (Clasificación de Servicios Personales por Categoría)


Anexo IV.- Dictamen emitido por Despacho de Contadores Públicos Independientes.

Anexo V.- Acta de Consejo



ANEXO I

ESTADOS FINANCIEROS AL 30 DE
SEPTIEMBRE 2024 CONFORME A LA
LEY GENERAL DE CONTABILIDAD
GUBERNAMENTAL



Instituto de Planeación y Desarrollo Municipal de San Nicolás de los Garza, Nuevo León

Estado de Actividades

Del 1 de enero al 30 de septiembre de 2024 y 2023

(Cifras en Pesos)

CONCEPTO	2024	2023
INGRESOS Y OTROS BENEFICIOS		
Ingresos de la Gestión	0	0
Impuestos	0	0
Cuotas y Aportaciones de Seguridad Social	0	0
Contribuciones de Mejoras	0	0
Derechos	0	0
Productos	0	0
Aprovechamientos	0	0
Ingresos por Venta de Bienes y Prestación de Servicios	0	0
Participaciones, Aportaciones, Convenios, Incentivos Derivados de la Colaboración Fiscal, Fondos Distintos de Participaciones, Aportaciones, Convenios, Incentivos Derivados de la Colaboración Fiscal y Fondos Distintos de Transferencias, Asignaciones, Subsidios y Subvenciones, y Pensiones y Jubilaciones	6,690,300	6,502,800
Otros Ingresos y Beneficios	0	0
Ingresos Financieros	0	0
Incremento por Variación de Inventarios	0	0
Disminución del Exceso de Estimaciones por Pérdida o Deterioro u Obsolescencia	0	0
Disminución del Exceso de Provisiones	0	0
Otros Ingresos y Beneficios Varios	0	0
Total de Ingresos y Otros Beneficios	6,690,300	6,502,800
GASTOS Y OTRAS PÉRDIDAS		
Gastos de Funcionamiento	5,249,933	6,480,986
Servicios Personales	3,327,877	3,318,344
Materiales y Suministros	160,583	127,027
Servicios Generales	1,761,473	3,035,615
Transferencias, Asignaciones, Subsidios y Otras Ayudas	0	0
Transferencias Internas y Asignaciones al Sector Público	0	0
Transferencias al Resto del Sector Público	0	0
Subsidios y Subvenciones	0	0
Ayudas Sociales	0	0
Pensiones y Jubilaciones	0	0
Transferencias a Fideicomisos, Mandatos y Contratos Análogos	0	0
Transferencias a la Seguridad Social	0	0
Donativos	0	0
Transferencias al Exterior	0	0
Participaciones y Aportaciones	0	0
Participaciones	0	0
Aportaciones	0	0
Convenios	0	0
Intereses, Comisiones y Otros Gastos de la Deuda Pública	0	0
Intereses de la Deuda Pública	0	0
Comisiones de la Deuda Pública	0	0
Gastos de la Deuda Pública	0	0
Costo por Coberturas	0	0
Apoyos Financieros	0	0
Otros Gastos y Pérdidas Extraordinarias	132,966	118,722
Estimaciones, Depreciaciones, Deterioros, Obsolescencia y Amortizaciones	132,966	118,722
Provisiones	0	0
Disminución de Inventarios	0	0
Otros Gastos	0	0
Inversión Pública	0	0
Inversión Pública no Capitalizable	0	0
Total de Gastos y Otras Pérdidas	5,382,899	6,599,709
Resultados del Ejercicio (Ahorro/Desahorro)	1,307,401	-96,909

Bajo protesta de decir verdad declaramos que los Estados Financieros y sus Notas son razonablemente correctos y son responsabilidad del emisor

LIC. JUAN RAMÓN MASTRETTA LÓPEZ
DIRECTOR GENERAL

Instituto de Planeación y Desarrollo Municipal de San Nicolás de los Garza, Nuevo León
Estado de Situación Financiera
Al 30 de septiembre de 2024 / 2023
(Cifra en Pesos)

CONCEPTO	2024	2023	CONCEPTO	2024	2023
ACTIVO			PASIVO		
Activo Circulante			Activo Circulante		
Efectivo y Equivalentes	1,517,927	724,715	Cuentas por Pagar a Corto Plazo	503,323	94,042
Derechos a Recibir Efectivo o Equivalentes	0	0	Documentos por Pagar a Corto Plazo	0	0
Derechos a Recibir Bienes o Servicios	0	0	Porción a Corto Plazo de la Deuda Pública a Largo Plazo	0	0
Inventarios	0	0	Títulos y Valores a Corto Plazo	0	0
Almacenes	0	0	Pasivos Diferidos a Corto Plazo	0	0
Estimación por Pérdida o Deterioro de Activos Circulantes	0	0	Fondos y Bienes de Terceros en Garantía y/o Administración a Corto Plazo	0	0
Otros Activos Circulantes	0	0	Provisiones a Corto Plazo	0	0
Total de Activos Circulantes	1,517,927	724,715	Otros Pasivos a Corto Plazo	0	0
			Total de Pasivos Circulantes	503,323	94,042
Activo No Circulante			Pasivo No Circulante		
Inversiones Financieras a Largo Plazo	0	0	Cuentas por Pagar a Largo Plazo	0	0
Derechos a Recibir Efectivo o Equivalentes a Largo Plazo	0	0	Documentos por Pagar a Largo Plazo	0	0
Bienes Inmuebles, Infraestructura y Construcciones en Proceso	0	0	Deuda Pública a Largo Plazo	0	0
Bienes Muebles	2,070,280	2,059,467	Pasivos Diferidos a Largo Plazo	0	0
Activos Intangibles	52,500	52,500	Fondos y Bienes de Terceros en Garantía y/o en Administración a Largo Plazo	0	0
Depreciación, Deterioro y Amortización Acumulada de Bienes	-1,301,528	-1,091,662	Provisiones a Largo Plazo	0	0
Activos Diferidos	0	0	Total de Pasivos No Circulantes	0	0
Estimación por Pérdida o Deterioro de Activos no Circulantes	0	0	Total del Pasivo	503,323	94,042
Otros Activos no Circulantes	0	0			
Total de Activos No Circulantes	821,262	1,020,395	HACIENDA PÚBLICA / PATRIMONIO		
Total del Activo	2,339,189	1,745,020	Hacienda Pública/Patrimonio Contribuido	0	0
			Aportaciones	0	0
			Donaciones de Capital	0	0
			Actualización de la Hacienda Pública / Patrimonio	0	0
			Hacienda Pública/Patrimonio Generado	1,835,866	1,650,978
			Resultados del Ejercicio (Abono / Desahorro)	1,307,401	-96,909
			Resultados de Ejercicios Anteriores	573,482	1,251,026
			Revalúos	0	0
			Reservas	0	0
			Rectificaciones de Resultados de Ejercicios Anteriores	-45,017	496,861
			Exceso o Insuficiencia en la Actualización de la Hacienda Pública/Patrimonio	0	0
			Resultado por Posición Monetaria	0	0
			Resultado por Tenencia de Activos no Monetarios	0	0
			Total Hacienda Pública/Patrimonio	1,835,866	1,650,978
			Total del Pasivo y Hacienda Pública / Patrimonio	2,339,189	1,745,020

Bajo protesta de decir verdad declaramos que los Estados Financieros y sus Notas son razonablemente correctos y son responsabilidad del emisor.


UC-JUAN RAMÓN MASTRETTA LÓPEZ
DIRECTOR GENERAL


Instituto de Planeación y Desarrollo Municipal de San Nicolás de los Garza, Nuevo León Estado de Variación en la Hacienda Pública Del 1 de enero al 30 de septiembre de 2024 (Cifras en Pesos)						
Concepto	Hacienda Pública / Patrimonio Contribuido	Hacienda Pública/ Patrimonio Generado de Ejercicios Anteriores	Hacienda Pública/ Patrimonio Generado del Ejercicio	Exceso o Insuficiencia en la Actualización de la Hacienda Pública / Patrimonio	Total	
Hacienda Pública / Patrimonio Contribuido Neto de 2023	0				0	
Aportaciones	0				0	
Donaciones de Capital	0				0	
Actualización de la Hacienda Pública/ Patrimonio	0				0	
Hacienda Pública / Patrimonio Generado Neto de 2023		1,747,887	-96,909		1,650,978	
Resultados del Ejercicio (Ahorro/Desahorro)			-96,909		-96,909	
Resultados de Ejercicios Anteriores		1,251,026			1,251,026	
Revalúos		0			0	
Reservas		0			0	
Rectificaciones de Resultados de Ejercicios Anteriores		496,861			496,861	
Exceso o Insuficiencia en la Actualización de la Hacienda Pública / Patrimonio Neto de 2023				0	0	
Resultado por Posición Monetaria				0	0	
Resultado por Tenencia de Activos No Monetarios				0	0	
Hacienda Pública/ Patrimonio Neto Final de 2023	0	1,747,887	-96,909	0	1,650,978	
Cambios en la Hacienda Pública / Patrimonio Contribuido de Neto de 2024	0				0	
Aportaciones	0				0	
Donaciones de Capital	0				0	
Actualización de la Hacienda Pública/ Patrimonio	0				0	
Variaciones de la Hacienda Pública / Patrimonio Generado Neto de 2024		-877,544	862,432		184,888	
Resultados del Ejercicio (Ahorro/Desahorro)			1,307,401		1,307,401	
Resultados de Ejercicios Anteriores		-877,544	96,909		-880,635	
Revalúos			0		0	
Reservas			0		0	
Rectificaciones de Resultados de Ejercicios Anteriores			-541,878		-541,878	
Cambios en el Exceso o Insuficiencia en la Actualización de la Hacienda Pública / Patrimonio Neto de 2024				0	0	
Resultado por Posición Monetaria				0	0	
Resultado por Tenencia de Activos No Monetarios				0	0	
Hacienda Pública / Patrimonio Neto Final de 2024	0	1,070,343	765,523	0	1,835,866	

Bajo protesta de decir verdad declaramos que los Estados Financieros y sus notas, son razonablemente correctos y son responsabilidad del emisor.

LIC. JUAN RAMÓN MASTRETTA LÓPEZ
DIRECTOR GENERAL

Instituto de Planeación y Desarrollo Municipal de San Nicolás de los Garza, Nuevo León Estado de Cambios en la Situación Financiera Del 1 de enero al 30 de septiembre de 2024 (Cifras en Pesos)		
Concepto	Origen	Aplicación
ACTIVO	209,866	804,035
Activo Circulante	0	793,212
Efectivo y Equivalentes	0	793,212
Derechos a Recibir Efectivo o Equivalentes	0	0
Derechos a Recibir Bienes o Servicios	0	0
Inventarios	0	0
Almacenes	0	0
Estimación por Pérdida o Deterioro de Activos Circulantes	0	0
Otros Activos Circulantes	0	0
Activo No Circulante	209,866	10,822
Inversiones Financieras a Largo Plazo	0	0
Derechos a Recibir Efectivo o Equivalentes a Largo Plazo	0	0
Bienes Inmuebles, Infraestructura y Construcciones en Proceso	0	0
Bienes Muebles	0	10,822
Activos Intangibles	0	0
Depreciación, Deterioro y Amortización Acumulada de Bienes	209,866	0
Activos Diferidos	0	0
Estimación por Pérdida o Deterioro de Activos no Circulantes	0	0
Otros Activos no Circulantes	0	0
PASIVO	409,281	0
Pasivo Circulante	409,281	0
Cuentas por Pagar a Corto Plazo	409,281	0
Documentos por Pagar a Corto Plazo	0	0
Porción a Corto Plazo de la Deuda Pública a Largo Plazo	0	0
Títulos y Valores a Corto Plazo	0	0
Pasivos Diferidos a Corto Plazo	0	0
Fondos y Bienes de Terceros en Garantía y/o Administración a Corto Plazo	0	0
Provisiones a Corto Plazo	0	0
Otros Pasivos a Corto Plazo	0	0
Pasivo No Circulante	0	0
Cuentas por Pagar a Largo Plazo	0	0
Documentos por Pagar a Largo Plazo	0	0
Deuda Pública a Largo Plazo	0	0
Pasivos Diferidos a Largo Plazo	0	0
Fondos y Bienes de Terceros en Garantía y/o en Administración a Largo Plazo	0	0
Provisiones a Largo Plazo	0	0
HACIENDA PÚBLICA/ PATRIMONIO	1,404,310	1,219,422
Hacienda Pública/Patrimonio Contribuido	0	0
Aportaciones	0	0
Donaciones de Capital	0	0
Actualización de la Hacienda Pública / Patrimonio	0	0
Hacienda Pública/Patrimonio Generado	1,404,310	1,219,422
Resultados del Ejercicio (Ahorro / Desahorro)	1,404,310	0
Resultados de Ejercicios Anteriores	0	677,544
Revalúos	0	0
Reservas	0	0
Rectificaciones de Resultados de Ejercicios Anteriores	0	541,878
Exceso o Insuficiencia en la Actualización de la Hacienda Pública/Patrimonio	0	0
Resultado por Posición Monetaria	0	0
Resultado por Tenencia de Activos no Monetarios	0	0

Bajo protesta de decir verdad declaramos que los Estados Financieros y sus notas, son razonablemente correctos y son responsabilidad del emisor.


LIC. JUAN RAMÓN MASTRETTA LÓPEZ
DIRECTOR GENERAL

Instituto de Planeación y Desarrollo Municipal de San Nicolás de los Garza, Nuevo León Estado de Flujos de Efectivo Del 1 de enero al 30 de septiembre de 2024 y 2023 (Cifras en Pesos)		
Concepto	2024	2023
Flujos de Efectivo de las Actividades de Operación		
Origen	6,690,300	6,502,800
Impuestos	0	0
Cuotas y Aportaciones de Seguridad Social	0	0
Contribuciones de mejoras	0	0
Derechos	0	0
Productos	0	0
Aprovechamientos	0	0
Ingresos por Venta de Bienes y Prestación de Servicios	0	0
Participaciones, Aportaciones, Convenios, Incentivos Derivados de la Colaboración Fiscal y Fondos Distintos de	0	0
Transferencias, Asignaciones, Subsidios y Subvenciones, y Pensiones y Jubilaciones	6,690,300	6,502,800
Otros Orígenes de Operación	0	0
Aplicación	5,382,899	6,599,709
Servicios Personales	3,327,877	3,318,344
Materiales y Suministros	160,583	127,027
Servicios Generales	1,761,473	3,035,615
Transferencias Internas y Asignaciones al Sector Público	0	0
Transferencias al resto del Sector Público	0	0
Subsidios y Subvenciones	0	0
Ayudas Sociales	0	0
Pensiones y Jubilaciones	0	0
Transferencias a Fideicomisos, Mandatos y Contratos Análogos	0	0
Transferencias a la Seguridad Social	0	0
Donativos	0	0
Transferencias al Exterior	0	0
Participaciones	0	0
Aportaciones	0	0
Convenios	0	0
Otras Aplicaciones de Operación	132,966	118,722
Flujos Netos de Efectivo por Actividades de Operación	1,307,401	-96,909
Flujos de Efectivo de las Actividades de Inversión		
Origen	209,866	183,482
Bienes Inmuebles, Infraestructura y Construcciones en Proceso	0	0
Bienes Muebles	0	0
Otros Orígenes de Inversión	209,866	183,482
Aplicación	10,822	125,798
Bienes Inmuebles, Infraestructura y Construcciones en Proceso	0	0
Bienes Muebles	10,822	125,798
Otras Aplicaciones de Inversión	0	0
Flujos Netos de Efectivo por Actividades de Inversión	199,043	57,684
Flujo de Efectivo de las Actividades de Financiamiento		
Origen	409,281	0
Endeudamiento Neto	0	0
Interno	0	0
Externo	0	0
Otros Orígenes de Financiamiento	409,281	0
Aplicación	1,122,514	574,523
Servicios de la Deuda	0	0
Interno	0	0
Externo	0	0
Otras Aplicaciones de Financiamiento	1,122,514	574,523
Flujos netos de Efectivo por Actividades de Financiamiento	-713,233	-574,523
Incremento/Disminución Neta en el Efectivo y Equivalentes al Efectivo	793,212	-613,747
Efectivo y Equivalentes al Efectivo al inicio del Ejercicio	724,715	1,338,462
Efectivo y Equivalentes al Efectivo al final del Ejercicio	1,517,927	724,715

Bajo protesta de decir verdad declaramos que los Estados Financieros y sus notas, son razonablemente correctos y son responsabilidad del emisor.

LIC. JUAN RAMÓN MASTRETTA LÓPEZ
DIRECTOR GENERAL

**INSTITUTO DE PLANEACIÓN Y DESARROLLO MUNICIPAL DE SAN NICOLÁS
DE LOS GARZA, NUEVO LEÓN**

**NOTAS DE LOS ESTADOS FINANCIEROS AL 30 DE SEPTIEMBRE DEL 2024 y 2023
(CIFRAS EN PESOS)**

Para dar cumplimiento a lo dispuesto en los artículos 46 y 49 de la Ley General de Contabilidad Gubernamental, se presentan las notas que acompañan a los estados financieros, las cuales proporcionan información adicional y suficiente que amplía y da significado a los datos contenidos en los reportes, considerando los postulados de revelación suficiente e importancia relativa a fin que la información sea de mayor utilidad y se facilite la interpretación de la misma.

a) NOTAS DE GESTIÓN ADMINISTRATIVA

1.- Autorización e Historia

El Instituto fue creado mediante el decreto número 29 del H. Congreso del Estado publicado en el Periódico Oficial Gobierno Constitucional del Estado Libre y Soberano de Nuevo León, el día 27 de diciembre del 2006 como un organismo público descentralizado de la administración pública municipal del Ayuntamiento de San Nicolás de los Garza, Nuevo León.

2.- Panorama Económico y Financiero

El Instituto de Planeación y Desarrollo Municipal de San Nicolás de los Garza, Nuevo León, opera mediante la recepción y generación de recursos que provienen tanto de ingresos propios y transferencias del Municipio de San Nicolás de los Garza, Nuevo León. Estos últimos ingresos son ministrados de acuerdo al presupuesto de egresos del Municipio del ejercicio fiscal correspondiente, mismos que son orientados al cumplimiento de los objetivos con base al decreto de creación del Instituto.

3.- Organización y Objeto Social

a) Objeto social.

El Instituto tiene como objetivo general colaborar directamente con el Ayuntamiento, los Gobiernos Estatal y Federal y sus dependencias involucradas en materia de planeación y desarrollo municipal; para lograr sus objetivos y sus metas a través de la ciudadanización de los consejos consultivos donde estén representados los ciudadanos, las organizaciones, las cámaras, las empresas, y otros que se consideren estratégicos para el desarrollo integral del Municipio y lograr plasmar una visión a largo plazo para San Nicolás.

b) Principal actividad.

- I. Auxiliar al Ayuntamiento en el cumplimiento de las funciones que le confiere la Ley de Gobierno Municipal del Estado de Nuevo León en materia de planeación, emitiendo opiniones y recomendaciones al propio Ayuntamiento para su aprobación, en su caso;
- II. Asesorar al Ayuntamiento en materia de Planeación Integral con visión de mediano y largo plazo;
- III. Promover la planeación participativa, coordinando con los Consejos Consultivos la consulta a la ciudadanía, dependencias y entidades paramunicipales, con la finalidad de elaborar, actualizar o modificar el Plan Municipal de Desarrollo, así como las políticas públicas Municipales derivadas del mismo;
- IV. Asesorar técnicamente al Ayuntamiento y dependencias del gobierno municipal en la instrumentación y aplicación de las normas y políticas públicas que se deriven del Plan Municipal de Desarrollo;
- V. Diseñar la metodología para la elaboración de los planes, programas y demás instrumentos del Plan Municipal de Desarrollo, así como de los proyectos de investigación y sistemas de información, que den sustento a los mismos; y,
- VI. Difundir el Sistema Municipal de Planeación, los proyectos de investigación y los sistemas de información.

c) Ejercicio fiscal.

La información que se incluye en esta notas corresponde al periodo comprendido del 01 de enero al 30 de septiembre de 2024 y 2023.

c) Régimen jurídico.

El Instituto se registrará por la Ley de Gobierno Municipal del Estado de Nuevo León, el Reglamento Orgánico del Gobierno Municipal, el presente ordenamiento y las demás leyes, reglamentos municipales y disposiciones que le sean aplicables.

d) Consideraciones fiscales del ente:

El Instituto no es sujeto al pago del Impuesto Sobre la Renta (ISR), por lo tanto no se determina impuesto causado y/o diferido por ISR, sin embargo está obligado a retener y enterar los impuestos por pago de sueldos y salarios, honorarios profesionales y arrendamientos.

e) Estructura organizacional básica.

El Instituto contará con los siguientes órganos:

- I. El Consejo Directivo.
- II. La Dirección General.
- III. El Comisario.
- IV. Los Consejos Consultivos.

g) Fideicomisos, mandatos y análogos de los cuales es fideicomitente o fideicomisario.

El Instituto no presenta saldos de fideicomisos, mandatos y análogos.

4.- Bases de Preparación de los Estados Financieros

Los estados financieros adjuntos del Instituto se prepararon de conformidad con las siguientes disposiciones normativas que le son aplicables:

- a) Las disposiciones vigentes de la Ley General de Contabilidad Gubernamental (LGCG).
- b) Las Normas Internacionales de Contabilidad para el Sector Público (NICSP) emitidas por la Junta de Normas Internacionales de Contabilidad del Sector Público (International Public Sector Accounting Standards Board, International Federation Accounting Committee);
- c) Las Normas de Información Financiera del Consejo Mexicano para la Investigación y Desarrollo de Normas de Información Financiera (CINIF).

El 31 de diciembre de 2008 fue publicada en el Diario Oficial de la Federación la Ley General de Contabilidad Gubernamental, que tiene como objeto establecer los criterios generales que regirán la Contabilidad Gubernamental y la emisión de información financiera de los entes públicos, con el fin de lograr su adecuada armonización, para facilitar a los entes públicos el registro y la fiscalización de los activos, pasivos, ingresos y gastos y, en general, contribuir a medir la eficacia, economía y eficiencia del gasto e ingreso públicos.

La LGCG es de observancia obligatoria para los poderes Ejecutivos, Legislativo y Judicial de la Federación, entidades federativas; los ayuntamientos de los municipios; los órganos político administrativos de las demarcaciones territoriales del Distrito Federal; las entidades de la administración pública paraestatal, ya sean federales, estatales o municipales y los órganos autónomos federales y estatales.

Se deberá generar y presentar periódicamente, conforme con lo establecido en la Ley General de Contabilidad Gubernamental y las resoluciones del CONAC, los siguientes estados e información financiera:

ANEXOS:

- Estado de Situación Financiera.
- Estado de Actividades.
- Estado de Variaciones en la Hacienda Pública / Patrimonio.
- Estado de Flujo de Efectivo.
- Estado de Cambios en la Situación Financiera.
- Estado Analítico de Activo.
- Estado Analítico de la Deuda y Otros Pasivos.
- Informe sobre Pasivos Contingentes.
- Notas a los Estados Financieros.
- Estado Analítico de Ingresos.
- Estado Analítico del Ejercicio del Presupuesto de Egresos por Clasificación por Objeto del Gasto (Capítulo y Concepto).
- Estado Analítico del Ejercicio del Presupuesto de Egresos por Clasificación Económica (Tipo de Gasto).
- Estado Analítico del Ejercicio del Presupuesto de Egresos por Clasificación Administrativa.
- Estado Analítico del Ejercicio del Presupuesto de Egresos por Clasificación Funcional (Finalidad y Función).
- Gasto por Categoría Programática.

5.- Políticas Contabilidad Significativas

Las políticas contables más representativas utilizadas por el Instituto, para la preparación de sus estados financieros, se resumen a continuación:

- a) Efectivo y equivalentes de efectivo.** Consisten principalmente en depósitos bancarios en cuentas de cheques e inversiones en valores a corto plazo, de gran liquidez, fácilmente convertibles en efectivo y sujetos a riesgos poco significativos de cambios en valor. El efectivo se presenta a valor nominal.
- b) Bienes inmuebles, infraestructura y bienes muebles.** Los bienes inmuebles, infraestructura y bienes muebles se expresan a su costo histórico. La depreciación se calcula por el método de la línea recta aplicando valores de los activos, las tasas de depreciación se indican en la **Nota 7**, sin embargo al **30 de septiembre de 2024**, se efectuaron las depreciaciones solo de los bienes muebles que se obtuvieron como resultado de la conciliación físico-contable.

- c) **Impuestos.** El Instituto no es sujeto al pago del Impuesto Sobre la Renta (ISR), por lo tanto no se determina impuesto causado y/o diferido por ISR, como es requerido por la NIF D-4 "Impuestos a utilidad".

La Ley del Impuesto Sobre la Renta establece que este Entes sólo tendrán la obligación de retener y enterar el impuesto cuando hagan pagos a terceros, así como de exigir documentación que reúna requisitos fiscales, en los términos de esa Ley.

- d) **Beneficios a los empleados.** Los beneficios como sueldos, tiempo extra, vacaciones, días festivos y permisos de ausencia con goce de sueldo entre otros, se reconocen en los resultados conforme se devengan y sus pasivos se expresan a valor nominal.

Al 30 de septiembre del 2024 no se tiene creada ninguna provisión por este concepto, por lo que dicha obligación laboral se cargará a gastos cuando se tenga la obligación de pagarla y se encuentra contemplada en el presupuesto de egresos.

- e) **Ahorro neto del ejercicio.** El ahorro neto del ejercicio representa el resultado de la actuación total del Instituto durante el período que se presenta.
- f) **Uso de estimaciones.** La preparación de los estados Financieros de conformidad con las disposiciones emitidas por el Consejo Nacional de Armonización Contable (CONAC), requiere del uso de estimaciones en la valuación de algunos de sus renglones, los resultados que finalmente se obtengan pueden diferir de dichas estimaciones.
- g) **Diferencias cambiarias.** El Instituto no cuenta con Activos ni Pasivos en moneda extranjera.
- h) **Cambios en políticas contables y corrección de errores.** El principal cambio en la política contable, es el reconocimiento de los gastos de acuerdo a los momentos contables descritos en la normatividad correspondiente, el cual tiene un efecto significativo en el **presupuesto de egresos de 2024**, ya que antes se consideraban los gastos en base a flujo de efectivo.

6.- Posición en Moneda Extranjera y Protección por Riesgo Cambiario

El Instituto no tiene activos o pasivos en moneda extranjera.

7.- Reporte Analítico del Activo

De conformidad con las Principales Reglas de Registro y Valoración del Patrimonio (Elementos Generales) publicadas en el Diario Oficial de la Federación (DOF) el 08 de Agosto de 2013 y con las Reglas Específicas del Registro y Valoración del Patrimonio

publicadas en el DOF el 27 de diciembre de 2017, la estimación de la vida útil de un bien será una cuestión de criterio basada en la experiencia que el ente público tenga con activos similares o de la aplicación.

En base a lo anterior, los parámetros de vida útil o porcentajes de depreciación, deterioro o amortización utilizados en los diferentes tipos de activos son los siguientes:

CONCEPTO	Años de vida útil	% de depreciación anual
Muebles de Oficina y Estantería		
Muebles, Excepto de Oficina y Estantería	10	10
Equipo de Cómputo y de Tecnologías de la Información	10	10
Equipos y Aparatos Audiovisuales	3	33.3
Otro Mobiliario y Equipo Educativo y Recreativo	3	33.3
Cámaras Fotográficas y de Video	5	20
Automóviles y Equipo Terrestre	3	33.3
Sistemas de Aire Acondicionado, Calefacción y de Refrigeración Industrial y Comercial	5	20
Equipo de Comunicación y Telecomunicación	10	10
Equipo de Generación Eléctrica, Aparatos y Accesorios Eléctricos	10	10
Herramientas y Máquinas-Herramienta	10	10
Equipo Médico y de Laboratorio	10	10
Otros Equipos	5	20
	10	10

Al 30 de septiembre de 2024, se efectuaron las depreciaciones solo de los bienes que se obtuvieron como resultado de la conciliación físico-contable por un importe de -\$1,301,528.

8.- Fideicomisos, Mandatos y Análogos

El Instituto no presenta saldos de fideicomisos, mandatos y análogos.

9.- Reporte de la Recaudación

En las Notas de Desglose, se localiza un apartado de los ingresos recaudados.

10.- Información sobre la Deuda y el Reporte Analítico de la Deuda

En las Notas de Desglose, se localiza un apartado del saldo de la cuenta de la deuda pública a largo plazo.

11.- Calificaciones otorgadas

El Instituto durante el periodo que se informa, no fue sujeto a una calificación crediticia.

12.- Proceso de Mejora

Como ente público obligado el Instituto fortalece el cumplimiento de la normatividad vigente mediante el seguimiento de la misma y así mismo brindar la capacitación de los servidores públicos.

La administración del Instituto ha establecido mecanismos que le permiten asegurarse, en forma razonable, del cumplimiento de las disposiciones normativas vigentes.

13.- Información por segmentos

La información financiera se revela en las notas de desglose por medio de los diversos estados contables.

14.- Eventos Posteriores al Cierre

No existen eventos posteriores al cierre del periodo que se informa, que afecten económicamente y que no se conocían a la fecha de cierre.

15.- Partes Relacionadas

No existen partes relacionadas que pudieran ejercer influencia significativa sobre la toma de decisiones financieras y operativas.

16.- Responsabilidad sobre la presentación razonable de la información contable

La Información Contable está firmada en cada página de la misma e incluye al final la siguiente leyenda: "Bajo protesta de decir verdad declaramos que los Estados Financieros y sus notas, son razonablemente correctos y son responsabilidad del emisor".

b) NOTAS DE DESGLOSE

I) Notas al Estado de Actividades Ingresos y Otros Beneficios

1.- El Instituto presenta saldo en el rubro Ingresos por Venta de Bienes y Prestación de Servicios correspondiente a los ingresos de Gestión del 1º de enero al 30 de septiembre de 2024 y 2023.

	2024	2023
Ingresos por Venta de Bienes y Prestación de Servicios	\$ 0	\$ 0
	\$ 0	\$ 0

Participaciones, Aportaciones, Convenios, Incentivos Derivados de la Colaboración Fiscal, Fondos Distintos de Aportaciones, Transferencias, Asignaciones y Subvenciones, y Pensiones y Jubilaciones del 1º de enero al 30 de septiembre de 2024 y 2023, se integra como sigue:

Participaciones, Aportaciones, Convenios, Incentivos Derivados de la Colaboración Fiscal y Fondos Distintos de Aportaciones

Participaciones
Aportaciones
Convenios

2024	2023
\$ 0	\$ 0
0	0
0	0
\$ 0	\$ 0

Transferencias, Asignaciones, Subsidios y Subvenciones, y Pensiones y Jubilaciones

Transferencias y Asignaciones

\$ 6,690,300	\$ 6,502,800
--------------	--------------

Total de Participaciones, Aportaciones, Convenios, Incentivos Derivados de la Colaboración Fiscal, Fondos Distintos de Aportaciones, Transferencias, Asignaciones y Subvenciones, y Pensiones y Jubilaciones

\$ 6,690,300	\$ 6,502,800
--------------	--------------

Otros Ingresos y Beneficios del 1º de enero al 30 de septiembre de 2024 y 2023, se integra como sigue:

Otros Ingresos y Beneficios
Otros Ingresos y Beneficios Varios

2024	2023
\$ 0	\$ 0

Total de Ingresos y Otros Beneficios

\$ 6,690,300	\$ 6,502,800
--------------	--------------

Gastos y Otras Pérdidas:

1.- Los gastos del 1° de enero al 30 de septiembre de 2024 y 2023 se integra como sigue:

	2024	2023
Servicios Personales		
Remuneraciones al Personal de Carácter Permanentes	\$ 2,973,337	\$ 3,161,945
Remuneraciones al Personal de Carácter Transitorio	0	0
Remuneraciones Adicionales y Especiales	342,540	156,399
Otras Prestaciones Sociales y Económicas	12,000	0
	<u>\$ 3,327,877</u>	<u>\$ 3,318,344</u>
Materiales y Suministros		
Materiales de Administración, Emisión de Documentos Artículos Oficiales	\$ 119,866	\$ 102,631
Alimentos y Utensilios	6,260	12,296
Materiales y Artículos de Construcción y Reparación	0	0
Combustibles, Lubricantes y Aditivos	4,146	12,100
Vestuario, Blancos, Prendas De Protección y Artículos Deportivos	30,311	0
Herramientas, Refacciones y Accesorios Menores	0	0
	<u>\$ 160,583</u>	<u>\$ 127,027</u>
Servicios Generales		
Servicios Básicos	\$ 32,856	\$ 86,784
Servicios de Arrendamiento	0	5,916
Servicios Profesionales, Científicos y Técnicos y Otros Servicios	291,222	645,037
Servicios Financieros, Bancarios y Comerciales	2,638	3,231
Servicios de Instalación, Reparación Mantenimiento y Conservación	515,586	312,403
Servicios de Comunicación Social y Publicidad	60,320	0
Servicios de Traslado y Viáticos	0	0
Servicios Oficiales	732,122	1,880,056
Otros Servicios Generales	126,729	102,188
	<u>\$ 1,761,473</u>	<u>\$ 3,035,615</u>
Total Gastos de Funcionamiento	<u>\$ 5,249,933</u>	<u>\$ 6,480,986</u>
Transferencias, Asignaciones, Subsidios y Otras Ayudas	<u>\$ 0</u>	<u>\$ 0</u>
Intereses, Comisiones y Otros Gastos de la Deuda Pública	<u>\$ 0</u>	<u>\$ 0</u>
Otros Gastos y Pérdidas Extraordinarias	<u>\$ 132,966</u>	<u>\$ 118,722</u>
Estimaciones, Depreciaciones, Deterioros, Obsolescencia y Amortizaciones		

Total de Gastos y Otras Pérdidas

\$	<u>132,966</u>	\$	<u>118,722</u>
\$	<u>5,382,899</u>	\$	<u>6,599,709</u>

II) NOTAS AL ESTADO DE SITUACIÓN FINANCIERA

Activo

Efectivo y Equivalentes

1.- Al 30 de septiembre del 2024 y 2023, este rubro se integra como sigue:

	2024	2023
Efectivo		
Bancos/Tesorería	\$ 172,887	\$ 75,124
	<u>1,345,040</u>	<u>649,591</u>
	<u>\$ 1,517,927</u>	<u>\$ 724,715</u>

Derechos a recibir Efectivo y Equivalentes y Bienes o Servicios

2 y 3.- Al 30 de septiembre de 2024 y 2023, este rubro se integra como sigue:

	2024	2023
Cuentas por cobrar a corto plazo	\$ 0	\$ 0
Deudores diversos por cobrar a corto plazo	<u>0</u>	<u>0</u>
	<u>\$ 0</u>	<u>-\$ 0</u>

Inventarios

4.- El Instituto no presenta saldos en el rubro correspondiente.

Almacenes

5.- El Instituto no presenta saldo en el rubro correspondiente

Inversiones Financieras

6 y 7.- El Instituto no presenta saldo en el rubro correspondiente.

Bienes Muebles, Inmuebles e Intangibles

Al 30 de septiembre del 2024 y 2023, este rubro se integra como sigue:

8.- Bienes Inmuebles, Infraestructura y Construcciones en Proceso, el Instituto no presenta saldos en los rubros correspondientes.

Bienes Muebles

	2024	2023
Mobiliario y Equipo de Administración	\$ 1,233,196	\$ 1,222,374
Mobiliario y Equipo Educativo y Recreativo	524,300	524,300
Maquinaria, Otros Equipo y Herramientas	312,794	312,793
	<u>\$ 2,070,290</u>	<u>\$ 2,059,467</u>

9.- Activos Intangibles, el Instituto presenta saldos en el rubro correspondiente.

	2024	2023
Software	\$ 52,500	\$ 52,500
	<u>\$ 52,500</u>	<u>\$ 52,500</u>

La depreciación y amortización acumuladas del activo no circulante queda como a continuación se describe:

Depreciación, deterioro y amortización acumulada de bienes: -\$1,301,528.

Estimaciones y Deterioros

10.- El Instituto no presenta saldos en el rubro correspondiente.

Otros Activos

11.- El Instituto no presenta saldos en el rubro correspondiente.

Pasivo

Cuentas por Pagar a Corto Plazo

1.- Al 30 de septiembre de 2024 y 2023 este rubro se integra como sigue:

	2024	2023
Servicios Personales por Pagar a Corto Plazo	\$ 14,000	\$ 0
Proveedores por Pagar a Corto Plazo	150,400	10,467
Retenciones y Contribuciones por Pagar a Corto Plazo	338,923	83,575
Otras Cuentas por Pagar a Corto Plazo	0	0
	<u>\$ 503,323</u>	<u>\$ 94,042</u>

Porción a Corto Plazo de la Deuda Pública a Largo Plazo y Deuda Pública a Largo Plazo
Al 30 de septiembre del 2024 y 2023 el Instituto no presenta saldos en los rubros correspondientes.

Fondos y Bienes de Terceros en Garantía y/o Administración

2.- El Instituto no presenta saldo en el rubro correspondiente.

Pasivos diferidos

3.- El Instituto no presenta saldos en los rubros correspondientes.

Provisiones

4.- El Instituto no presenta saldos en el rubro correspondiente

Otros Pasivos

5.- El Instituto no presenta saldos en el rubro correspondiente

III) Notas al Estado de Variación en la Hacienda Pública

1.- Del 01 de enero al 30 de septiembre del 2024 y 2023 no hubo modificaciones al patrimonio contribuido por tipo, naturaleza y monto.

2.- El saldo al 30 de septiembre del 2024 y 2023 de la Hacienda Pública/Patrimonio Generado de Ejercicios Anteriores se reporta en \$1,070,343 así mismo Hacienda Pública/Patrimonio Generado del Ejercicio \$765,523, generando un total de Hacienda Pública / Patrimonio Neto Final de 2024 \$1,835,866.

IV) NOTAS AL ESTADO DE FLUJOS DE EFECTIVO

Efectivo y equivalentes

1.- El análisis de los saldos inicial y final que figuran en la última parte del Estado de Flujo de Efectivo en la cuenta de efectivo y equivalentes es como sigue:

Concepto	2024	2023
Efectivo	\$172,887.00	\$75,124.00
Bancos/Tesorería	\$1,345,040.00	\$649,591.00
Bancos/Dependencias y Otros	\$0.00	\$0.00
Inversiones Temporales (Hasta 3 meses)	\$0.00	\$0.00
Fondos con Afectación Específica	\$0.00	\$0.00
Depósitos de Fondos de Terceros en Garantía y/o Administración	\$0.00	\$0.00
Otros Efectivos y Equivalentes	\$0.00	\$0.00
Total de Efectivo y Equivalentes	\$1,517,927.00	\$724,715.00

V) CONCILIACIÓN ENTRE LOS INGRESOS PRESUPUESTARIOS Y CONTABLES, ASÍ COMO ENTRE LOS EGRESOS PRESUPUESTARIOS Y LOS GASTOS CONTABLES

INSTITUTO DE PLANEACIÓN Y DESARROLLO MUNICIPAL DE SAN NICOLÁS DE LOS GARZA, NUEVO LEÓN	
Conciliación entre los Ingresos Presupuestarios y Contables	
Del 01 de enero al 30 de septiembre del 2024	
(Cifras en pesos)	
Concepto	2024
1. Total de Ingresos Presupuestarios	\$6,690,300.00

2. Más Ingresos Contables No Presupuestarios		
2.1	Ingresos Financieros	\$0.00
2.2	Incremento por Variación de Inventarios	\$0.00
2.3	Disminución del Exceso de Estimaciones por Pérdida o Deterioro u Obsolescencia	\$0.00
2.4	Disminución del Exceso de Provisiones	\$0.00
2.5	Otros Ingresos y Beneficios Varios	\$0.00
2.6	Otros Ingresos Contables No Presupuestarios	\$0.00
3. Menos Ingresos Presupuestarios No Contables		
3.1	Aprovechamientos Patrimoniales	\$0.00
3.2	Ingresos Derivados de Financiamientos	\$0.00
3.3	Otros Ingresos Presupuestarios No Contables	\$0.00
4. Total de Ingresos Contables		\$ 6,690,300

INSTITUTO DE PLANEACIÓN Y DESARROLLO MUNICIPAL DE SAN NICOLÁS DE LOS GARZA, NUEVO LEÓN	
Conciliación entre los Egresos Presupuestarios y los Gastos Contables	
Del 01 de enero al 30 de septiembre del 2024	
(Cifras en pesos)	
Concepto	2024
1. Total de Egresos Presupuestarios	\$ 5,260,755
2. Menos Egresos Presupuestarios No Contables	
2.1 Materias Primas y Materiales de Producción y Comercialización	\$10,822.00
2.2 Materiales y Suministros	\$0.00
2.3 Mobiliario y Equipo de Administración	\$0.00
2.4 Mobiliario y Equipo Educativo y Recreativo	\$0.00
2.5 Equipo e Instrumental Médico y de Laboratorio	\$0.00
2.6 Vehículos y Equipo de Transporte	\$10,822.00
2.7 Equipo de Defensa y Seguridad	\$0.00
2.8 Maquinaria, Otros Equipos y Herramientas	\$0.00
2.9 Activos Biológicos	\$0.00

2.10 Bienes Inmuebles	\$0.00
2.11 Activos Intangibles	\$0.00
2.12 Obra Pública en Bienes de Dominio Público	\$0.00
2.13 Obra Pública en Bienes Propios	\$0.00
2.14 Acciones y Participaciones de Capital	\$0.00
2.15 Compra de Títulos y Valores	\$0.00
2.16 Concesión de Préstamos	\$0.00
2.17 Inversiones en Fideicomisos, Mandatos y Otros Análogos	\$0.00
2.18 Provisiones para Contingencias y Otras Erogaciones Especiales	\$0.00
2.19 Amortización de la Deuda Pública	\$0.00
2.20 Adeudos de Ejercicios Fiscales Anteriores (ADEFAS)	\$0.00
2.21 Otros Egresos Presupuestarios No Contables	\$0.00
3. Más Gastos Contables No Presupuestarios	
3.1 Estimaciones, Depreciaciones, Deterioros, Obsolescencia y Amortizaciones	\$ 132,966.00
3.2 Provisiones	\$ 132,966.00
3.3 Disminución de Inventarios	\$0.00
3.4 Otros Gastos	\$0.00
3.5 Inversión Pública no Capitalizable	\$0.00
3.6 Materiales y Suministros (consumos)	\$0.00
3.7 Otros Gastos Contables No Presupuestarios	\$0.00
4. Total de Gastos Contables	\$5,382,899.00

c) NOTAS DE MEMORIA (CUENTAS DE ORDEN)

Las cuentas de orden se utilizan para registrar movimientos de valores que no afecten o modifiquen el balance del ente contable, sin embargo, su incorporación en libros es necesaria con fines de recordatorio contable, de control y en general sobre los aspectos administrativos, o bien, para consignar sus derechos o responsabilidades contingentes que puedan, o no, presentarse en el futuro.

Cuentas de Orden Contables

Contables:

A la fechas no ha sido necesaria la creación de cuentas de Orden Contables.

Cuentas de Orden Presupuestarias:

Presupuestarias:

Ley de Ingresos

Ley de Ingresos Estimada	\$ 8,920,400
Ley de Ingresos por Ejecutar	\$2,230,100
Modificaciones a la Ley de Ingresos Estimada	\$0.00
Ley de Ingresos Devengada	\$6,690,300
Ley de Ingresos Recaudada	\$6,690,300

Presupuesto de Egresos

Presupuesto de Egresos Aprobado	\$ 8,920,400
Presupuesto de Egresos por Ejercer	\$3,659,645
Modificaciones al Presupuesto de Egresos Aprobado	\$0.00
Presupuesto de Egresos Comprometido	\$5,260,755
Presupuesto de Egresos Devengado	\$5,260,755
Presupuesto de Egresos Ejercido	\$5,260,755
Presupuesto de Egresos Pagado	\$5,260,755

El día 28 de febrero del 2024 se publicó en el Periódico Oficial del Gobierno Constitucional del Estado Libre y Soberano de Nuevo León la Iniciativa de la Ley de Ingresos y el Presupuesto de Egresos para el ejercicio fiscal 2024 del Instituto de Planeación y Desarrollo Municipal de San Nicolás de los Garza, el cual ascienden a \$8,920,400 respectivamente.

Estas notas son parte integrante a los Estados Financieros del Instituto de Planeación y Desarrollo Municipal de San Nicolás de los Garza, Nuevo León por el periodo del 01 de enero al 30 de septiembre de 2024 y 2023.



LIC. JUAN RAMÓN MASTRETTA LÓPEZ
DIRECTOR GENERAL

Instituto de Planeación y Desarrollo Municipal de San Nicolás de los Garza, Nuevo León Estado Analítico del Activo Del 1 de enero al 30 de septiembre de 2024 (Cifras en Pesos)					
Concepto	Saldo Inicial	Cargos del Periodo	Abonos del Periodo	Saldo Final	Variación del Periodo
ACTIVO					
Activo Circulante					
Efectivo y Equivalentes	1,745,020	17,969,353	17,375,184	2,339,189	594,169
Derechos a Recibir Efectivo o Equivalentes	724,715	17,958,531	17,165,318	1,517,927	793,212
Derechos a Recibir Bienes o Servicios	724,715	9,100,631	8,307,418	1,517,927	793,212
Inventarios	0	8,857,900	8,857,900	0	0
Almacenes	0	0	0	0	0
Estimación por Pérdida o Deterioro de Activos Circulantes	0	0	0	0	0
Otros Activos Circulantes	0	0	0	0	0
Activo No Circulante	1,020,305	10,822	209,866	821,262	-199,043
Inversiones Financieras a Largo Plazo	0	0	0	0	0
Derechos a Recibir Efectivo o Equivalentes a Largo Plazo	0	0	0	0	0
Bienes Inmuebles, Infraestructura y Construcciones en	0	0	0	0	0
Bienes Muebles	2,059,467	10,822	0	2,070,290	10,822
Activos Intangibles	52,500	0	0	52,500	0
Depreciación, Deterioro y Amortización Acumulada de	-1,091,662	0	209,866	-1,301,528	-209,866
Activos Diferidos	0	0	0	0	0
Estimación por Pérdida o Deterioro de Activos no	0	0	0	0	0
Otros Activos no Circulantes	0	0	0	0	0

Bajo protesta de decir verdad declaramos que los Estados Financieros y sus notas, son razonablemente correctos y son responsabilidad del emisor.



LIC. JUAN RAMÓN MASTRETTA LÓPEZ
DIRECTOR GENERAL

Instituto de Planeación y Desarrollo Municipal de San Nicolás de los Garza, Nuevo León Estado Analítico de la Deuda y Otros Pasivos Del 1 de enero al 30 de septiembre de 2024 (Cifra en Pesos)				
Denominación de las Deudas	Moneda de Contratación	Institución o País Acreedor	Saldo Inicial del Periodo	Saldo Final del Periodo
DEUDA PÚBLICA				
Corto Plazo				
Deuda Interna				
Instituciones de Crédito			0	0
Títulos y Valores			0	0
Arrendamientos Financieros			0	0
Deuda Externa				
Organismos Financieros Internacionales			0	0
Deuda Bilateral			0	0
Títulos y Valores			0	0
Arrendamientos Financieros			0	0
Subtotal de Deuda Pública a Corto Plazo			0	0
Largo Plazo				
Deuda Interna				
Instituciones de Crédito			0	0
Títulos y Valores			0	0
Arrendamientos Financieros			0	0
Deuda Externa				
Organismos Financieros Internacionales			0	0
Deuda Bilateral			0	0
Títulos y Valores			0	0
Arrendamientos Financieros			0	0
Subtotal de Deuda Pública a Largo Plazo			0	0
Total de Otros Pasivos			94,042	503,323
Total de Deuda Pública y Otros Pasivos	MONEDA NACIONAL	VARIOS	94,042	503,323


Bajo protesta de decir verdad declaramos que los Estados Financieros y sus notas, son razonablemente correctos y son responsabilidad del emisor.



LIC. JUAN RAMÓN MASTRETTA LÓPEZ
DIRECTOR GENERAL

ANEXO II

INFORMACIÓN PRESUPUESTARIA

A handwritten signature in blue ink, located on the right side of the page, above the decorative graphic.

INSTITUTO DE PLANEACIÓN Y DESARROLLO MUNICIPAL DE SAN NICOLÁS DE LOS GARZA NUEVO LEON
Estado Analítico de Ingresos
Del 1 de Enero al 30 de Septiembre de 2024

Rubro de Ingresos	Ingreso				Diferencia (6= 5 - 1)
	Estimado (1)	Ampliaciones y Reducciones (2)	Modificado (3= 1 + 2)	Devengado (4)	Recaudado (5)
Impuestos	0	0	0	0	0
Cuotas y Aportaciones de Seguridad Social	0	0	0	0	0
Contribuciones de Mejoras	0	0	0	0	0
Derechos	0	0	0	0	0
Productos	0	0	0	0	0
Aprovechamientos	0	0	0	0	0
Ingresos por Venta de Bienes, Prestación de Servicios y Otros Ingresos	0	0	0	0	0
Participaciones, Aportaciones, Convenios, Incentivos Derivados de la Colaboración Fiscal y Fondos Distintos de Aportaciones	0	0	0	0	0
Transferencias, Asignaciones, Subsidios y Subvenciones, y Pensiones y Jubilaciones	8,920,400	0	8,920,400	6,690,300	-2,230,100
Ingresos Derivados de Financiamientos	0	0	0	0	0
Total	8,920,400	0	8,920,400	6,690,300	-2,230,100
				Ingresos excedentes	

Estado Analítico de Ingresos Por Fuente de Financiamiento	Ingreso				Diferencia (6= 5 - 1)
	Estimado (1)	Ampliaciones y Reducciones (2)	Modificado (3= 1 + 2)	Devengado (4)	Recaudado (5)
Ingresos del Poder Ejecutivo Federal o Estatal y de los Municipios	8,920,400	0	8,920,400	6,690,300	-2,230,100
Impuestos	0	0	0	0	0
Cuotas y Aportaciones de Seguridad Social	0	0	0	0	0
Contribuciones de Mejoras	0	0	0	0	0
Derechos	0	0	0	0	0
Productos	0	0	0	0	0
Aprovechamientos	0	0	0	0	0
Participaciones, Aportaciones, Convenios, Incentivos Derivados de la Colaboración Fiscal y Fondos Distintos de Aportaciones	0	0	0	0	0
Transferencias, Asignaciones, Subsidios y Subvenciones, y Pensiones y Jubilaciones	8,920,400	0	8,920,400	6,690,300	-2,230,100
Ingresos de los Entes Públicos de los Poderes Legislativo y Judicial, de los Órganos Autónomos y del Sector Paraestatal o Paramunicipal, así como de las Empresas Productivas del Estado	0	0	0	0	0
Cuotas y Aportaciones de Seguridad Social	0	0	0	0	0
Productos	0	0	0	0	0
Ingresos por Venta de Bienes, Prestación de Servicios y Otros Ingresos	0	0	0	0	0
Transferencias, Asignaciones, Subsidios y Subvenciones, y Pensiones y Jubilaciones	0	0	0	0	0
Ingresos derivados de financiamiento	0	0	0	0	0
Ingresos Derivados de Financiamientos	0	0	0	0	0
Total	8,920,400	0	8,920,400	6,690,300	-2,230,100
				Ingresos excedentes	

LIC. JUAN RAMÓN MASTRETTA LÓPEZ
DIRECTOR GENERAL

INSTITUTO DE PLANEACIÓN Y DESARROLLO MUNICIPAL DE SAN NICOLÁS DE LOS GARZA NUEVO LEON
 Estado Analítico del Ejercicio del Presupuesto de Egresos
 Clasificación Administrativa
 Del 1 de Enero al 30 de Septiembre de 2024

Concepto	Egresos					Subejercicio
	Aprobado 1	Ampliaciones/ (Reducciones) 2	Modificado 3 = (1 + 2)	Devengado 4	Pagado 5	
Sin Ramo/Dependencia DIRECCION GENERAL	8,920,400	0	8,920,400	5,260,755	5,260,755	3,659,645
	8,920,400	0	8,920,400	5,260,755	5,260,755	3,659,645
Total del Gasto	8,920,400	0	8,920,400	5,260,755	5,260,755	3,659,645



LIC. JUAN RAMÓN MASTRETTA LÓPEZ
 DIRECTOR GENERAL

INSTITUTO DE PLANEACIÓN Y DESARROLLO MUNICIPAL DE SAN NICOLÁS DE LOS GARZA NUEVO LEON
Estado Analítico del Ejercicio del Presupuesto de Egresos
Clasificación Económica (por Tipo de Gasto)
Del 1 de Enero al 30 de Septiembre de 2024

Concepto	Egresos					Subejercicio
	Aprobado 1	Ampliaciones/ (Reducciones) 2	Modificado 3 = (1 + 2)	Devengado 4	Pagado 5	
Gasto Corriente	8,406,800	0	8,406,800	5,249,933	5,249,933	3,156,868
Gasto de Capital	513,600	0	513,600	10,822	10,822	502,778
Amortización de la Deuda y Disminución de Pasivos	0	0	0	0	0	0
Pensiones y Jubilaciones	0	0	0	0	0	0
Participaciones	0	0	0	0	0	0
Total del Gasto	8,920,400	0	8,920,400	5,260,755	5,260,755	3,659,645



LIC. JUAN RAMÓN MASTRETTA LÓPEZ
DIRECTOR GENERAL

INSTITUTO DE PLANEACIÓN Y DESARROLLO MUNICIPAL DE SAN NICOLÁS DE LOS GARZA NUEVO LEON
Estado Analítico del Ejercicio del Presupuesto de Egresos
Clasificación por Objeto del Gasto (Capítulo y Concepto)
Del 1 de Enero al 30 de Septiembre de 2024

Concepto	Egresos					Pagado	Subejercicio
	Aprobado 1	Ampliaciones/ (Reducciones) 2	Modificado 3 = (1 + 2)	Devengado 4	5		
Servicios Personales	5,860,000	0	5,860,000	3,327,877	3,327,877	2,532,123	6 = (3 - 4)
Remuneraciones al Personal de Carácter Permanente	4,600,000	0	4,600,000	2,973,337	2,973,337	1,626,663	
Remuneraciones al Personal de Carácter Transitorio	0	0	0	0	0	0	
Remuneraciones Adicionales y Especiales	480,000	0	480,000	342,540	342,540	137,460	
Seguridad Social	0	0	0	0	0	0	
Otras Prestaciones Sociales y Económicas	780,000	0	780,000	12,000	12,000	768,000	
Previsiones	0	0	0	0	0	0	
Pago de Estímulos a Servidores Públicos	0	0	0	0	0	0	
Materiales y Suministros	192,600	0	192,600	160,583	160,583	32,017	
Materiales de Administración, Emisión de Documentos y Artículos Oficiales	29,000	0	29,000	119,866	119,866	-90,866	
Alimentos y Utensilios	50,000	0	50,000	6,260	6,260	43,740	
Materias Primas y Materiales de Producción y Comercialización	0	0	0	0	0	0	
Materiales y Artículos de Construcción y de Reparación	15,600	0	15,600	0	0	15,600	
Productos Químicos, Farmacéuticos y de Laboratorio	0	0	0	0	0	0	
Combustibles, Lubricantes y Aditivos	25,000	0	25,000	4,146	4,146	20,854	
Vestuario, Blancos, Prendas de Protección y Artículos Deportivos	0	0	0	30,311	30,311	-30,311	
Materiales y Suministros Para Seguridad	0	0	0	0	0	0	
Herramientas, Refacciones y Accesorios Menores	73,000	0	73,000	0	0	73,000	
Servicios Generales	2,354,200	0	2,354,200	1,761,473	1,761,473	592,727	
Servicios Básicos	63,200	0	63,200	32,856	32,856	30,344	
Servicios de Arrendamiento	20,000	0	20,000	0	0	20,000	

Servicios Profesionales, Científicos, Técnicos y Otros Servicios	915,000	0	915,000	291,222	291,222	623,778
Servicios Financieros, Bancarios y Comerciales	4,200	0	4,200	2,638	2,638	1,562
Servicios de Instalación, Reparación, Mantenimiento y Conservación	45,000	0	45,000	515,586	515,586	-470,586
Servicios de Comunicación Social y Publicidad	0	0	0	60,320	60,320	-60,320
Servicios de Traslado y Viáticos	0	0	0	0	0	0
Servicios Oficiales	1,168,800	0	1,168,800	732,122	732,122	436,678
Otros Servicios Generales	138,000	0	138,000	126,729	126,729	11,271
Transferencias, Asignaciones, Subsidios y Otras Ayudas	0	0	0	0	0	0
Transferencias Internas y Asignaciones al Sector Público	0	0	0	0	0	0
Transferencias al Resto del Sector Público	0	0	0	0	0	0
Subsidios y Subvenciones	0	0	0	0	0	0
Ayudas Sociales	0	0	0	0	0	0
Pensiones y Jubilaciones	0	0	0	0	0	0
Transferencias a Fideicomisos, Mandatos y Otros Análogos	0	0	0	0	0	0
Transferencias a la Seguridad Social	0	0	0	0	0	0
Donativos	0	0	0	0	0	0
Transferencias al Exterior	0	0	0	0	0	0
Bienes Muebles, Inmuebles e Intangibles	513,600	0	513,600	10,822	10,822	502,778
Mobiliario y Equipo de Administración	0	0	0	10,822	10,822	-10,822
Mobiliario y Equipo Educacional y Recreativo	0	0	0	0	0	0
Equipo e Instrumental Médico y de Laboratorio	0	0	0	0	0	0
Vehículos y Equipo de Transporte	513,600	0	513,600	0	0	0
Equipo de Defensa y Seguridad	0	0	0	0	0	0
Maquinaria, Otros Equipos y Herramientas	0	0	0	0	0	0
Activos Biológicos	0	0	0	0	0	0
Bienes Inmuebles	0	0	0	0	0	0
Activos Intangibles	0	0	0	0	0	0
Inversión Pública	0	0	0	0	0	0
Obra Pública en Bienes de Dominio Público	0	0	0	0	0	0
Obra Pública en Bienes Propios	0	0	0	0	0	0

Proyectos Productivos y Acciones de Fomento	0	0	0	0	0	0	0
Inversiones Financieras y Otras Provisiones	0	0	0	0	0	0	0
Inversiones Para el Fomento de Actividades Productivas	0	0	0	0	0	0	0
Acciones y Participaciones de Capital	0	0	0	0	0	0	0
Compra de Títulos y Valores	0	0	0	0	0	0	0
Concesión de Préstamos	0	0	0	0	0	0	0
Inversiones en Fideicomisos, Mandatos y Otros Análogos	0	0	0	0	0	0	0
Otras Inversiones Financieras	0	0	0	0	0	0	0
Provisiones para Contingencias y Otras Erogaciones Especiales	0	0	0	0	0	0	0
Participaciones y Aportaciones	0	0	0	0	0	0	0
Participaciones	0	0	0	0	0	0	0
Aportaciones	0	0	0	0	0	0	0
Convenios	0	0	0	0	0	0	0
Deuda Pública	0	0	0	0	0	0	0
Amortización de la Deuda Pública	0	0	0	0	0	0	0
Intereses de la Deuda Pública	0	0	0	0	0	0	0
Comisiones de la Deuda Pública	0	0	0	0	0	0	0
Gastos de la Deuda Pública	0	0	0	0	0	0	0
Costo por Coberturas	0	0	0	0	0	0	0
Apoyos Financieros	0	0	0	0	0	0	0
Adeudos de Ejercicios Fiscales Anteriores (Adefas)	0	0	0	0	0	0	0
Total del Gasto	8,920,400	0	8,920,400	0	8,920,400	5,260,755	3,659,645



LIC. JUAN RAMÓN MASTRETTA LÓPEZ

DIRECTOR GENERAL

INSTITUTO DE PLANEACIÓN Y DESARROLLO MUNICIPAL DE SAN NICOLÁS DE LOS GARZA NUEVO LEON
Estado Analítico del Ejercicio del Presupuesto de Egresos
Clasificación Funcional (Finalidad y Función)
Del 1 de Enero al 30 de Septiembre de 2024

Concepto	Egresos					Subejercicio
	Aprobado 1	Ampliaciones/ (Reducciones) 2	Modificado 3 = (1 + 2)	Devengado 4	Pagado 5	
Gobierno						6 = (3 - 4)
Legislación	0	0	0	0	0	0
Justicia	0	0	0	0	0	0
Coordinación de la Política de Gobierno	0	0	0	0	0	0
Relaciones Exteriores	0	0	0	0	0	0
Asuntos Financieros y Hacendarios	0	0	0	0	0	0
Seguridad Nacional	0	0	0	0	0	0
Asuntos de Orden Público y de Seguridad Interior	0	0	0	0	0	0
Otros Servicios Generales	0	0	0	0	0	0
Desarrollo Social	8,920,400	0	8,920,400	5,260,755	5,260,755	3,659,645
Protección Ambiental	0	0	0	0	0	0
Vivienda y Servicios a la Comunidad	8,920,400	0	8,920,400	5,260,755	5,260,755	3,659,645
Salud	0	0	0	0	0	0
Recreación, Cultura y Otras Manifestaciones Sociales	0	0	0	0	0	0
Educación	0	0	0	0	0	0
Protección Social	0	0	0	0	0	0
Otros Asuntos Sociales	0	0	0	0	0	0
Desarrollo Económico	0	0	0	0	0	0
Asuntos Económicos, Comerciales y Laborales en General	0	0	0	0	0	0
Agropecuaria, Silvicultura, Pesca y Caza	0	0	0	0	0	0
Combustibles y Energía	0	0	0	0	0	0
Minería, Manufacturas y Construcción	0	0	0	0	0	0
Transporte	0	0	0	0	0	0
Comunicaciones	0	0	0	0	0	0
Turismo	0	0	0	0	0	0
Ciencia, Tecnología e Innovación	0	0	0	0	0	0
Otras Industrias y Otros Asuntos Económicos	0	0	0	0	0	0


Otras no Clasificadas en Funciones Anteriores Transacciones de la Deuda Publica / Costo Financiero de la Deuda Transferencias, Participaciones y Aportaciones entre Diferentes Niveles y Ordenes de Gobierno Saneamiento del Sistema Financiero Adeudos de Ejercicios Fiscales Anteriores	0	0	0	0	0	0	0	0	0
	0	0	0	0	0	0	0	0	0
	0	0	0	0	0	0	0	0	0
	0	0	0	0	0	0	0	0	0
	0	0	0	0	0	0	0	0	0
	0	0	0	0	0	0	0	0	0
Total del Gasto	8,920,400	0	8,920,400	5,260,755	5,260,755	5,260,755	3,659,645		



LIC. JUAN RAMÓN MASTRETTA LÓPEZ
DIRECTOR GENERAL

ANEXO III

CUMPLIMIENTO LEY DE DISCIPLINA
FINANCIERA



INSTITUTO DE PLANEACION Y DESARROLLO MUNICIPAL DE SAN NICOLAS DE LOS GARZA NUEVO LEON (a)

Estado de Situación Financiera Detallado - LDF

Al 31 de diciembre de 2023 y al 30 de Septiembre de 2024 (b)

(PESOS)

Concepto (c)	2024 (d)	31 de diciembre de 2023 (e)	Concepto (c)	2024 (d)	31 de diciembre de 2023 (e)
ACTIVO			PASIVO		
Activo Circulante			Pasivo Circulante		
a. Efectivo y Equivalentes (a=a1+a2+a3+a4+a5+a6+a7)	1,517,927	465,019	a. Cuentas por Pagar a Corto Plazo (a=a1+a2+a3+a4+a5+a6+a7+a8+a9)	503,323	357,395
a1) Efectivo	172,887	96,925	a1) Servicios Personales por Pagar a Corto Plazo	14,000	-6,201
a2) Bancos/Tesorería	1,345,040	368,094	a2) Proveedores por Pagar a Corto Plazo	150,400	130,371
a3) Bancos/Dependencias y Otros	0	0	a3) Contratistas por Obras Públicas por Pagar a Corto Plazo	0	0
a4) Inversiones Temporales (Hasta 3 meses)	0	0	a4) Participaciones y Aportaciones por Pagar a Corto Plazo	0	0
a5) Fondos con Afectación Específica	0	0	a5) Transferencias Otorgadas por Pagar a Corto Plazo	0	0
a6) Depósitos de Fondos de Terceros en Garantía y/o Administración	0	0	a6) Intereses, Comisiones y Otros Gastos de la Deuda Pública por Pagar a Corto Plazo	0	0
a7) Otros Efectivos y Equivalentes	0	0	a7) Retenciones y Contribuciones por Pagar a Corto Plazo	338,922	233,225
b. Derechos a Recibir Efectivo o Equivalentes (b=b1+b2+b3+b4+b5+b6+b7)	0	0	a8) Devoluciones de la Ley de Ingresos por Pagar a Corto Plazo	0	0
b1) Inversiones Financieras de Corto Plazo	0	0	a9) Otras Cuentas por Pagar a Corto Plazo	0	0
b2) Cuentas por Cobrar a Corto Plazo	0	0	b. Documentos por Pagar a Corto Plazo (b=b1+b2+b3)	0	0
b3) Deudores Diversos por Cobrar a Corto Plazo	0	0	b1) Documentos Comerciales por Pagar a Corto Plazo	0	0
b4) Ingresos por Recuperar a Corto Plazo	0	0	b2) Documentos con Contratistas por Obras Públicas por Pagar a Corto Plazo	0	0
b5) Deudores por Anticipos de la Tesorería a Corto Plazo	0	0	b3) Otros Documentos por Pagar a Corto Plazo	0	0
b6) Préstamos Otorgados a Corto Plazo	0	0	c. Porción a Corto Plazo de la Deuda Pública a Largo Plazo (c=c1+c2)	0	0
b7) Otros Derechos a Recibir Efectivo o Equivalentes a Corto Plazo	0	0	c1) Porción a Corto Plazo de la Deuda Pública	0	0
c. Derechos a Recibir Bienes o Servicios (c=c1+c2+c3+c4+c5)	0	0	c2) Porción a Corto Plazo de Arrendamiento Financiero	0	0
c1) Anticipo a Proveedores por Adquisición de Bienes y Prestación de Servicios a Corto Plazo	0	0	d. Títulos y Valores a Corto Plazo	0	0
c2) Anticipo a Proveedores por Adquisición de Bienes Inmuebles y Muebles a Corto Plazo	0	0	e. Pasivos Diferidos a Corto Plazo (e=e1+e2+e3)	0	0
c3) Anticipo a Proveedores por Adquisición de Bienes Intangibles a Corto Plazo	0	0	e1) Ingresos Cobrados por Adelantado a Corto Plazo	0	0
c4) Anticipo a Contratistas por Obras Públicas a Corto Plazo	0	0	e2) Intereses Cobrados por Adelantado a Corto Plazo	0	0
c5) Otros Derechos a Recibir Bienes o Servicios a Corto Plazo	0	0	e3) Otros Pasivos Diferidos a Corto Plazo	0	0
d. Inventarios (d=d1+d2+d3+d4+d5)	0	0	f. Fondos y Bienes de Terceros en Garantía y/o Administración a Corto Plazo (f=f1+f2+f3+f4+f5+f6)	0	0
d1) Inventario de Mercancías para Venta	0	0	f1) Fondos en Garantía a Corto Plazo	0	0
d2) Inventario de Mercancías Terminadas	0	0	f2) Fondos en Administración a Corto Plazo	0	0
d3) Inventario de Mercancías en Proceso de Elaboración	0	0	f3) Fondos Contingentes a Corto Plazo	0	0
d4) Inventario de Materias Primas, Materiales y Suministros para Producción	0	0	f4) Fondos de Fideicomisos, Mandatos y Contratos Análogos a Corto Plazo	0	0
d5) Bienes en Tránsito	0	0	f5) Otros Fondos de Terceros en Garantía y/o Administración a Corto Plazo	0	0
e. Almacenes	0	0	f6) Valores y Bienes en Garantía a Corto Plazo	0	0
f. Estimación por Pérdida o Deterioro de Activos Circulantes (f=f1+f2)	0	0	g. Provisiones a Corto Plazo (g=g1+g2+g3)	0	0
f1) Estimaciones para Cuentas Incobrables por Derechos a Recibir Efectivo o Equivalentes	0	0	g1) Provisión para Demandas y Juicios a Corto Plazo	0	0
f2) Estimación por Deterioro de Inventarios	0	0	g2) Provisión para Contingencias a Corto Plazo	0	0
g. Otros Activos Circulantes (g=g1+g2+g3+g4)	0	0	g3) Otras Provisiones a Corto Plazo	0	0
g1) Valores en Garantía	0	0	h. Otros Pasivos a Corto Plazo (h=h1+h2+h3)	0	0
g2) Bienes en Garantía (excluye depósitos de fondos)	0	0	h1) Ingresos por Clasificar	0	0
g3) Bienes Derivados de Embargos, Decomisos, Aseguramientos y Dación en Pago	0	0	h2) Recaudación por Participar	0	0
g4) Adquisición con Fondos de Terceros	0	0	h3) Otros Pasivos Circulantes	0	0
IA. Total de Activos Circulantes (IA = a + b + c + d + e + f + g)	1,517,927	465,019	IIA. Total de Pasivos Circulantes (IIA = a + b + c + d + e + f + g + h)	503,323	357,395
Activo No Circulante			Pasivo No Circulante		
a. Inversiones Financieras a Largo Plazo	0	0	a. Cuentas por Pagar a Largo Plazo	0	0
b. Derechos a Recibir Efectivo o Equivalentes a Largo Plazo	0	0	b. Documentos por Pagar a Largo Plazo	0	0
c. Bienes Inmuebles, Infraestructura y Construcciones en Proceso	15,931,314	0	c. Deuda Pública a Largo Plazo	0	0
d. Bienes Muebles	2,070,290	2,059,467	d. Pasivos Diferidos a Largo Plazo	0	0
e. Activos Intangibles	52,500	52,500	e. Fondos y Bienes de Terceros en Garantía y/o Administración a Largo Plazo	0	0
f. Depreciación, Deterioro y Amortización Acumulada de Bienes	-1,301,528	-1,168,562	f. Provisiones a Largo Plazo	0	0
g. Activos Diferidos	0	0	IIIB. Total de Pasivos No Circulantes (IIIB = a + b + c + d + e + f)	0	0
h. Estimación por Pérdida o Deterioro de Activos no Circulantes	0	0	II. Total del Pasivo (II = IIA + IIIB)	503,323	357,395
i. Otros Activos no Circulantes	-15,931,314	0	HACIENDA PÚBLICA/PATRIMONIO		
IB. Total de Activos No Circulantes (IB = a + b + c + d + e + f + g + h + i)	821,262	943,406	IIIA. Hacienda Pública/Patrimonio Contribuido (IIIA = a + b + c)	0	0
I. Total del Activo (I = IA + IB)	2,339,189	1,408,424	a. Aportaciones	0	0
			b. Donaciones de Capital	0	0
			c. Actualización de la Hacienda Pública/Patrimonio	0	0
			IIIB. Hacienda Pública/Patrimonio Generado (IIIB = a + b + c + d + e)	1,835,866	1,051,030
			a. Resultados del Ejercicio (Ahorro/ Desahorro)	1,307,401	-677,544
			b. Resultados de Ejercicios Anteriores	573,482	1,251,026
			c. Revalúos	0	0
			d. Reservas	0	0
			e. Rectificaciones de Resultados de Ejercicios Anteriores	-45,017	477,548
			IIIC. Exceso o Insuficiencia en la Actualización de la Hacienda Pública/Patrimonio (IIIC = a + b)	0	0
			a. Resultado por Posición Monetaria	0	0
			b. Resultado por Tenencia de Activos no Monetarios	0	0
			III. Total Hacienda Pública/Patrimonio (III = IIIA + IIIB + IIIC)	1,835,866	1,051,030
			IV. Total del Pasivo y Hacienda Pública/Patrimonio (IV = II + III)	2,339,189	1,408,424

INSTITUTO DE PLANEACION Y DESARROLLO MUNICIPAL DE SAN NICOLAS DE LOS GARZA NUEVO LEON (a)
Informe Analítico de la Deuda Pública y Otros Pasivos - LDF
Del 1 de Enero al 30 de Septiembre de 2024 (b)
(PESOS)

Denominación de la Deuda Pública y Otros Pasivos (c)	Saldo al 31 de diciembre de 2023 (d)	Disposiciones del Periodo (e)	Amortizaciones del Periodo (f)	Revaluaciones, Reclasificaciones y Otros Ajustes (g)	Saldo Final del Periodo (h) $h=d+e-f+g$	Pago de Intereses del Periodo (i)	Pago de Comisiones y demás costos asociados durante el Periodo (j)
1. Deuda Pública (1=A+B)	0	0	0	0	0	0	0
A. Corto Plazo (A=a1+a2+a3)	0	0	0	0	0	0	0
a1) Instituciones de Crédito	0	0	0		0	0	0
a2) Títulos y Valores	0	0	0		0	0	0
a3) Arrendamientos Financieros	0	0	0		0	0	0
B. Largo Plazo (B=b1+b2+b3)	0	0	0	0	0	0	0
b1) Instituciones de Crédito	0	0	0		0	0	0
b2) Títulos y Valores	0	0	0		0	0	0
b3) Arrendamientos Financieros	0	0	0		0	0	0
2. Otros Pasivos	357,395				503,323		
3. Total de la Deuda Pública y Otros	357,395	0	0	0	503,323	0	0
4. Deuda Contingente 1 (informativo)	0	0	0	0	0	0	0
A. Deuda Contingente 1					0		
B. Deuda Contingente 2					0		
C. Deuda Contingente XX					0		
5. Valor de Instrumentos Bono Cupón Cero 2 (Informativo)	0	0	0	0	0	0	0
A. Instrumento Bono Cupón Cero 1					0		
B. Instrumento Bono Cupón Cero 2					0		
C. Instrumento Bono Cupón Cero XX					0		

1. Se refiere a cualquier Financiamiento sin fuente o garantía de pago definida, que sea asumida de manera solidaria o subsidiaria por las Entidades Federativas con sus Municipios, organismos descentralizados y empresas de participación estatal mayoritaria y fideicomisos, locales o municipales, y por los Municipios con sus respectivos

2. Se refiere al valor del Bono Cupón Cero que respalda el pago de los créditos asociados al mismo (Activo).

Obligaciones a Corto Plazo (k)	Monto Contratado (l)	Plazo Pactado (m)	Tasa de Interés (n)	Comisiones y Costos Relacionados (o)	Tasa Efectiva (p)
6. Obligaciones a Corto Plazo (Informativo)	0	0	0	0	0
A. Crédito 1					
B. Crédito 2					
C. Crédito XX					

INSTITUTO DE PLANEACIÓN Y DESARROLLO MUNICIPAL DE SAN NICOLÁS DE LOS GARZA NUEVO LEON (a)

Informe Analítico de Obligaciones Diferentes de Financiamientos – LDF

Del 1 de Enero al 30 de Septiembre de 2024 (b)

(PESOS)

Denominación de las Obligaciones Diferentes de Financiamiento (c)	Fecha del Contrato (d)	Fecha de inicio de operación del proyecto (e)	Fecha de vencimiento (f)	Monto de la inversión pactado (g)	Plazo pactado (h)	Monto promedio mensual del pago de la contraprestación (i)	Monto promedio mensual del pago de la contraprestación correspondiente al pago de (j)	Monto pagado de la inversión al XX de XXXX de 20XX (k)	Monto pagado de la inversión actualizada o al XX de XXXX de 20XX (l)	Saldo pendiente por pagar de la inversión al XX de XXXX de 20XX (m = g - l)
A. Asociaciones Público Privadas (APP's) (A=a+b+c+d)										
a) APP 1	0	0	0	0	0	0	0	0	0	0
b) APP 2										0
c) APP 3										0
d) APP XX										0
B. Otros Instrumentos (B=a+b+c+d)										
a) Otro Instrumento 1	0	0	0	0	0	0	0	0	0	0
b) Otro Instrumento 2										0
c) Otro Instrumento 3										0
d) Otro Instrumento XX										0
C. Total de Obligaciones Diferentes de Financiamiento (C=A+B)	0	0	0	0	0	0	0	0	0	0

INSTITUTO DE PLANEACIÓN Y DESARROLLO MUNICIPAL DE SAN NICOLAS DE LOS GARZA NUEVO LEON (a)

Balance Presupuestario - LDF
Del 1 de Enero al 30 de Septiembre de 2024 (b)
(PESOS)

Concepto (c)	Estimado/ Aprobado (d)	Devengado	Recaudado/ Pagado
A. Ingresos Totales (A = A1+A2+A3)	8,920,400	6,690,300	6,690,300
A1. Ingresos de Libre Disposición	8,920,400	6,690,300	6,690,300
A2. Transferencias Federales Etiquetadas			
A3. Financiamiento Neto	0	0	0
B. Egresos Presupuestarios¹ (B = B1+B2)	8,920,400	5,260,755	5,260,755
B1. Gasto No Etiquetado (sin incluir Amortización de la Deuda Pública)	8,920,400	5,260,755	5,260,755
B2. Gasto Etiquetado (sin incluir Amortización de la Deuda Pública)			
C. Remanentes del Ejercicio Anterior (C = C1 + C2)	0	0	0
C1. Remanentes de Ingresos de Libre Disposición aplicados en el periodo			
C2. Remanentes de Transferencias Federales Etiquetadas aplicados en el periodo			
I. Balance Presupuestario (I = A - B + C)	0	1,429,545	1,429,545
II. Balance Presupuestario sin Financiamiento Neto (II = I - A3)	0	1,429,545	1,429,545
III. Balance Presupuestario sin Financiamiento Neto y sin Remanentes del Ejercicio Anterior (III= II - C)	0	1,429,545	1,429,545

Concepto	Aprobado	Devengado	Pagado
E. Intereses, Comisiones y Gastos de la Deuda (E = E1+E2)	0	0	0
E1. Intereses, Comisiones y Gastos de la Deuda con Gasto No Etiquetado			
E2. Intereses, Comisiones y Gastos de la Deuda con Gasto Etiquetado			
IV. Balance Primario (IV = III + E)	0	1,429,545	1,429,545

Concepto	Estimado/ Aprobado	Devengado	Recaudado/ Pagado
F. Financiamiento (F = F1 + F2)	0	0	0
F1. Financiamiento con Fuente de Pago de Ingresos de Libre Disposición			
F2. Financiamiento con Fuente de Pago de Transferencias Federales Etiquetadas			
G. Amortización de la Deuda (G = G1 + G2)	0	0	0
G1. Amortización de la Deuda Pública con Gasto No Etiquetado			
G2. Amortización de la Deuda Pública con Gasto Etiquetado			
A3. Financiamiento Neto (A3 = F - G)	0	0	0

Concepto	Estimado/ Aprobado	Devengado	Recaudado/ Pagado
A1. Ingresos de Libre Disposición	8,920,400	6,690,300	6,690,300
A3.1 Financiamiento Neto con Fuente de Pago de Ingresos de Libre Disposición (A3.1 = F1 - G1)	0	0	0
F1. Financiamiento con Fuente de Pago de Ingresos de Libre Disposición	0	0	0
G1. Amortización de la Deuda Pública con Gasto No Etiquetado	0	0	0
B1. Gasto No Etiquetado (sin incluir Amortización de la Deuda Pública)	8,920,400	5,260,755	5,260,755
C1. Remanentes de Ingresos de Libre Disposición aplicados en el periodo		0	0
V. Balance Presupuestario de Recursos Disponibles (V = A1 + A3.1 - B1 + C1)	0	1,429,545	1,429,545
VI. Balance Presupuestario de Recursos Disponibles sin Financiamiento Neto (VI = V - A3.1)	0	1,429,545	1,429,545

Concepto	Estimado/ Aprobado	Devengado	Recaudado/ Pagado
A2. Transferencias Federales Etiquetadas	0	0	0
A3.2 Financiamiento Neto con Fuente de Pago de Transferencias Federales Etiquetadas (A3.2 = F2 - G2)	0	0	0
F2. Financiamiento con Fuente de Pago de Transferencias Federales Etiquetadas	0	0	0
G2. Amortización de la Deuda Pública con Gasto Etiquetado	0	0	0
B2. Gasto Etiquetado (sin incluir Amortización de la Deuda Pública)	0	0	0
C2. Remanentes de Transferencias Federales Etiquetadas aplicados en el periodo		0	0
VII. Balance Presupuestario de Recursos Etiquetados (VII = A2 + A3.2 - B2 + C2)	0	0	0
VIII. Balance Presupuestario de Recursos Etiquetados sin Financiamiento Neto (VIII = VII - A3.2)	0	0	0

INSTITUTO DE PLANEACIÓN Y DESARROLLO MUNICIPAL DE SAN NICOLAS DE LOS GARZA NUEVO LEON (a)

Estado Analítico de Ingresos Detallado - LDF
Del 1 de Enero al 30 de Septiembre de 2024 (b)
(PESOS)

Concepto (c)	Ingreso					Diferencia (e)
	Estimado (d)	Ampliaciones/ (Reducciones)	Modificado	Devengado	Recaudado	
Ingresos de Libre Disposición						
A. Impuestos			0			0
B. Cuotas y Aportaciones de Seguridad Social			0			0
C. Contribuciones de Mejoras			0			0
D. Derechos			0			0
E. Productos			0			0
F. Aprovechamientos			0			0
G. Ingresos por Ventas de Bienes y Prestación Servicios			0			0
H. Participaciones	0	0	0	0	0	0
(H=h1+h2+h3+h4+h5+h6+h7+h8+h9+h10+h11)						
h1) Fondo General de Participaciones			0			0
h2) Fondo de Fomento Municipal			0			0
h3) Fondo de Fiscalización y Recaudación			0			0
h4) Fondo de Compensación			0			0
h5) Fondo de Extracción de Hidrocarburos			0			0
h6) Impuesto Especial Sobre Producción y Servicios			0			0
h7) 0.136% de la Recaudación Federal Participable			0			0
h8) 3.17% Sobre Extracción de Petróleo			0			0
h9) Gasolinas y Diésel			0			0
h10) Fondo del Impuesto Sobre la Renta			0			0
h11) Fondo de Estabilización de los Ingresos de las Entidades Federativas			0			0
I. Incentivos Derivados de la Colaboración Fiscal	0	0	0	0	0	0
(I=i1+i2+i3+i4+i5)						
i1) Tenencia o Uso de Vehículos			0			0
i2) Fondo de Compensación ISAN			0			0
i3) Impuesto Sobre Automóviles Nuevos			0			0
i4) Fondo de Compensación de Repecos-Intermedios			0			0
i5) Otros Incentivos Económicos			0			0
J. Transferencias y Asignaciones	8,920,400	0	8,920,400	6,690,300	6,690,300	-2,230,100
K. Convenios	0	0	0	0	0	0
k1) Otros Convenios y Subsidios			0			0
L. Otros Ingresos de Libre Disposición (L=l1+l2)	0	0	0	0	0	0
l1) Participaciones en Ingresos Locales			0			0
l2) Otros Ingresos de Libre Disposición			0			0
I. Total de Ingresos de Libre Disposición (I=A+B+C+D+E+F+G+H+I+J+K+L)	8,920,400	0	8,920,400	6,690,300	6,690,300	-2,230,100
Ingresos Excedentes de Ingresos de Libre Disposición						
Transferencias Federales Etiquetadas						
A. Aportaciones (A=a1+a2+a3+a4+a5+a6+a7+a8)	0	0	0	0	0	0

a1) Fondo de Aportaciones para la Nómina Educativa y Gasto Operativo				0			0
a2) Fondo de Aportaciones para los Servicios de Salud				0			0
a3) Fondo de Aportaciones para la Infraestructura Social				0			0
a4) Fondo de Aportaciones para el Fortalecimiento de los Municipios y de las Demarcaciones Territoriales del Distrito Federal				0			0
a5) Fondo de Aportaciones Múltiples				0			0
a6) Fondo de Aportaciones para la Educación Tecnológica y de Adultos				0			0
a7) Fondo de Aportaciones para la Seguridad Pública de los Estados y del Distrito Federal				0			0
a8) Fondo de Aportaciones para el Fortalecimiento de las Entidades Federativas				0			0
B. Convenios (B=b1+b2+b3+b4)	0	0	0	0	0	0	0
b1) Convenios de Protección Social en Salud				0			0
b2) Convenios de Descentralización				0			0
b3) Convenios de Reasignación				0			0
b4) Otros Convenios y Subsidios				0			0
C. Fondos Distintos de Aportaciones (C=c1+c2)	0	0	0	0	0	0	0
c1) Fondo para Entidades Federativas y Municipios Productores de Hidrocarburos				0			0
c2) Fondo Minero				0			0
D. Transferencias, Asignaciones, Subsidios y Subvenciones,				0			0
y Pensiones y Jubilaciones				0			0
E. Otras Transferencias Federales Etiquetadas				0			0
II. Total de Transferencias Federales Etiquetadas (II = A + B + C + D + E)	0	0	0	0	0	0	0
III. Ingresos Derivados de Financiamientos (III = A)	0	0	0	0	0	0	0
A. Ingresos Derivados de Financiamientos				0			0
IV. Total de Ingresos (IV = I + II + III)	8,920,400	0	8,920,400	6,690,300	6,690,300	-2,230,100	
Datos Informativos							
1. Ingresos Derivados de Financiamientos con Fuente de Pago de Ingresos de Libre Disposición				0			0
2. Ingresos Derivados de Financiamientos con Fuente de Pago de Transferencias Federales Etiquetadas				0			0
3. Ingresos Derivados de Financiamientos (3 = 1 + 2)	0	0	0	0	0	0	0

INSTITUTO DE PLANEACION Y DESARROLLO MUNICIPAL DE SAN NICOLAS DE LOS GARZA NUEVO LEÓN (a)
Estado Analítico del Ejercicio del Presupuesto de Egresos Detallado - LDF
Clasificación por Objeto del Gasto (Capítulo y Concepto)
Del 1 de Enero al 30 de Septiembre de 2024 (b)
(PESOS)

Concepto (c)	Egresos					Subejercicio (e)
	Aprobado (d)	Ampliaciones/ (Reducciones)	Modificado	Devengado	Pagado	
I. Gasto No Etiquetado (I=A+B+C+D+E+F+G+H+I)	8,920,400	0	8,920,400	5,260,755	5,260,755	3,659,645
A. Servicios Personales (A=a1+a2+a3+a4+a5+a6+a7)	5,860,000	0	5,860,000	3,327,877	3,327,877	2,532,123
a1) Remuneraciones al Personal de Carácter Permanente	4,600,000	0	4,600,000	2,973,337	2,973,337	1,626,663
a2) Remuneraciones al Personal de Carácter Transitorio		0	0			0
a3) Remuneraciones Adicionales y Especiales	480,000	0	480,000	342,540	342,540	137,460
a4) Seguridad Social		0	0			0
a5) Otras Prestaciones Sociales y Económicas	780,000	0	780,000	12,000	12,000	768,000
a6) Previsiones		0	0			0
a7) Pago de Estímulos a Servidores Públicos		0	0			0
B. Materiales y Suministros (B=b1+b2+b3+b4+b5+b6+b7+b8+b9)	192,600	0	192,600	160,583	160,583	32,017
b1) Materiales de Administración, Emisión de Documentos y Artículos Of	29,000	0	29,000	119,866	119,866	-90,866
b2) Alimentos y Utensilios	50,000	0	50,000	6,260	6,260	43,740
b3) Materias Primas y Materiales de Producción y Comercialización		0	0			0
b4) Materiales y Artículos de Construcción y de Reparación	15,600	0	15,600	0	0	15,600
b5) Productos Químicos, Farmacéuticos y de Laboratorio		0	0			0
b6) Combustibles, Lubricantes y Aditivos	25,000	0	25,000	4,146	4,146	20,854
b7) Vestuario, Blancos, Prendas de Protección y Artículos Deportivos	0	0	0	30,311	30,311	-30,311
b8) Materiales y Suministros Para Seguridad		0	0			0
b9) Herramientas, Refacciones y Accesorios Menores	73,000	0	73,000	0	0	73,000
C. Servicios Generales (C=c1+c2+c3+c4+c5+c6+c7+c8+c9)	2,354,200	0	2,354,200	1,761,473	1,761,473	592,727
c1) Servicios Básicos	63,200	0	63,200	32,856	32,856	30,344
c2) Servicios de Arrendamiento	20,000	0	20,000	0	0	20,000
c3) Servicios Profesionales, Científicos, Técnicos y Otros Servicios	915,000	0	915,000	291,222	291,222	623,778
c4) Servicios Financieros, Bancarios y Comerciales	4,200	0	4,200	2,638	2,638	1,562
c5) Servicios de Instalación, Reparación, Mantenimiento y Conservación	45,000	0	45,000	515,586	515,586	-470,586
c6) Servicios de Comunicación Social y Publicidad	0	0	0	60,320	60,320	-60,320
c7) Servicios de Traslado y Viáticos		0	0			0
c8) Servicios Oficiales	1,168,800	0	1,168,800	732,122	732,122	436,678
c9) Otros Servicios Generales	138,000	0	138,000	126,729	126,729	11,271
D. Transferencias, Asignaciones, Subsidios y Otras Ayudas	0	0	0	0	0	0
(D=d1+d2+d3+d4+d5+d6+d7+d8+d9)						
d1) Transferencias Internas y Asignaciones al Sector Público		0	0			0
d2) Transferencias al Resto del Sector Público		0	0			0
d3) Subsidios y Subvenciones		0	0			0
d4) Ayudas Sociales		0	0			0
d5) Pensiones y Jubilaciones		0	0			0
d6) Transferencias a Fideicomisos, Mandatos y Otros Análogos		0	0			0
d7) Transferencias a la Seguridad Social		0	0			0
d8) Donativos		0	0			0
d9) Transferencias al Exterior		0	0			0
E. Bienes Muebles, Inmuebles e Intangibles	513,600	0	513,600	10,822	10,822	502,778
e1) Mobiliario y Equipo de Administración	0	0	0	10,822	10,822	-10,822
e2) Mobiliario y Equipo Educativo y Recreativo		0	0			0
e3) Equipo e Instrumental Médico y de Laboratorio		0	0			0
e4) Vehículos y Equipo de Transporte	513,600	0	513,600	0	0	513,600
e5) Equipo de Defensa y Seguridad		0	0			0
e6) Maquinaria, Otros Equipos y Herramientas		0	0			0
e7) Activos Biológicos		0	0			0
e8) Bienes Inmuebles		0	0			0
e9) Activos Intangibles		0	0			0
F. Inversión Pública (F=f1+f2+f3)	0	0	0	0	0	0
f1) Obra Pública en Bienes de Dominio Público		0	0			0
f2) Obra Pública en Bienes Propios		0	0			0
f3) Proyectos Productivos y Acciones de Fomento		0	0			0
G. Inversiones Financieras y Otras Provisiones (G=g1+g2+g3+g4+g5+g6+g7)	0	0	0	0	0	0
g1) Inversiones Para el Fomento de Actividades Productivas		0	0			0
g2) Acciones y Participaciones de Capital		0	0			0
g3) Compra de Títulos y Valores		0	0			0

g4) Concesión de Préstamos			0			0
g5) Inversiones en Fideicomisos, Mandatos y Otros Análogos			0			0
Fideicomiso de Desastres Naturales (Informativo)			0			0
g6) Otras Inversiones Financieras			0			0
g7) Provisiones para Contingencias y Otras Erogaciones Especiales			0			0
H. Participaciones y Aportaciones (H=h1+h2+h3)	0	0	0	0	0	0
h1) Participaciones			0			0
h2) Aportaciones			0			0
h3) Convenios			0			0
I. Deuda Pública (I=i1+i2+i3+i4+i5+i6+i7)	0	0	0	0	0	0
i1) Amortización de la Deuda Pública			0			0
i2) Intereses de la Deuda Pública			0			0
i3) Comisiones de la Deuda Pública			0			0
i4) Gastos de la Deuda Pública			0			0
i5) Costo por Coberturas			0			0
i6) Apoyos Financieros			0			0
i7) Adeudos de Ejercicios Fiscales Anteriores (ADEFAS)			0			0
II. Gasto Etiquetado (II=A+B+C+D+E+F+G+H+I)	0	0	0	0	0	0
A. Servicios Personales (A=a1+a2+a3+a4+a5+a6+a7)	0	0	0	0	0	0
a1) Remuneraciones al Personal de Carácter Permanente			0			0
a2) Remuneraciones al Personal de Carácter Transitorio			0			0
a3) Remuneraciones Adicionales y Especiales			0			0
a4) Seguridad Social			0			0
a5) Otras Prestaciones Sociales y Económicas			0			0
a6) Provisiones			0			0
a7) Pago de Estímulos a Servidores Públicos			0			0
B. Materiales y Suministros (B=b1+b2+b3+b4+b5+b6+b7+b8+b9)	0	0	0	0	0	0
b1) Materiales de Administración, Emisión de Documentos y Artículos Oficiales			0			0
b2) Alimentos y Utensilios			0			0
b3) Materias Primas y Materiales de Producción y Comercialización			0			0
b4) Materiales y Artículos de Construcción y de Reparación			0			0
b5) Productos Químicos, Farmacéuticos y de Laboratorio			0			0
b6) Combustibles, Lubricantes y Aditivos			0			0
b7) Vestuario, Blancos, Prendas de Protección y Artículos Deportivos			0			0
b8) Materiales y Suministros Para Seguridad			0			0
b9) Herramientas, Refacciones y Accesorios Menores			0			0
C. Servicios Generales (C=c1+c2+c3+c4+c5+c6+c7+c8+c9)	0	0	0	0	0	0
c1) Servicios Básicos			0			0
c2) Servicios de Arrendamiento			0			0
c3) Servicios Profesionales, Científicos, Técnicos y Otros Servicios			0			0
c4) Servicios Financieros, Bancarios y Comerciales			0			0
c5) Servicios de Instalación, Reparación, Mantenimiento y Conservación			0			0
c6) Servicios de Comunicación Social y Publicidad			0			0
c7) Servicios de Traslado y Viáticos			0			0
c8) Servicios Oficiales			0			0
c9) Otros Servicios Generales			0			0
D. Transferencias, Asignaciones, Subsidios y Otras Ayudas (D=d1+d2+d3+d4+d5+d6+d7+d8+d9)	0	0	0	0	0	0
d1) Transferencias Internas y Asignaciones al Sector Público			0			0
d2) Transferencias al Resto del Sector Público			0			0
d3) Subsidios y Subvenciones			0			0
d4) Ayudas Sociales			0			0
d5) Pensiones y Jubilaciones			0			0
d6) Transferencias a Fideicomisos, Mandatos y Otros Análogos			0			0
d7) Transferencias a la Seguridad Social			0			0
d8) Donativos			0			0
d9) Transferencias al Exterior			0			0
E. Bienes Muebles, Inmuebles e Intangibles (E=e1+e2+e3+e4+e5+e6+e7+e8+e9)	0	0	0	0	0	0
e1) Mobiliario y Equipo de Administración			0			0
e2) Mobiliario y Equipo Educativo y Recreativo			0			0
e3) Equipo e Instrumental Médico y de Laboratorio			0			0
e4) Vehículos y Equipo de Transporte			0			0
e5) Equipo de Defensa y Seguridad			0			0
e6) Maquinaria, Otros Equipos y Herramientas			0			0
e7) Activos Biológicos			0			0
e8) Bienes Inmuebles			0			0
e9) Activos Intangibles			0			0
F. Inversión Pública (F=f1+f2+f3)	0	0	0	0	0	0

f1) Obra Pública en Bienes de Dominio Público			0			0
f2) Obra Pública en Bienes Propios			0			0
f3) Proyectos Productivos y Acciones de Fomento			0			0
G. Inversiones Financieras y Otras Provisiones (G=g1+g2+g3+g4+g5+g6+g7)	0	0	0	0	0	0
g1) Inversiones Para el Fomento de Actividades Productivas			0			0
g2) Acciones y Participaciones de Capital			0			0
g3) Compra de Títulos y Valores			0			0
g4) Concesión de Préstamos			0			0
g5) Inversiones en Fideicomisos, Mandatos y Otros Análogos			0			0
Fideicomiso de Desastres Naturales (Informativo)			0			0
g6) Otras Inversiones Financieras			0			0
g7) Provisiones para Contingencias y Otras Erogaciones Especiales			0			0
H. Participaciones y Aportaciones (H=h1+h2+h3)	0	0	0	0	0	0
h1) Participaciones			0			0
h2) Aportaciones			0			0
h3) Convenios			0			0
I. Deuda Pública (I=i1+i2+i3+i4+i5+i6+i7)	0	0	0	0	0	0
i1) Amortización de la Deuda Pública			0			0
i2) Intereses de la Deuda Pública			0			0
i3) Comisiones de la Deuda Pública			0			0
i4) Gastos de la Deuda Pública			0			0
i5) Costo por Coberturas			0			0
i6) Apoyos Financieros			0			0
i7) Adeudos de Ejercicios Fiscales Anteriores (ADEFAS)			0			0
III. Total de Egresos (III = I + II)	8,920,400	0	8,920,400	5,260,755	5,260,755	3,659,645

(PESOS)



INSTITUTO DE PLANEACION Y DESARROLLO MUNICIPAL DE SAN NICOLAS DE LOS GARZA NUEVO LEON (a)
Estado Analítico del Ejercicio del Presupuesto de Egresos Detallado - LDF
Clasificación Funcional (Finalidad y Función)
Del 1 de Enero al 30 de Septiembre de 2024 (b)
(PESOS)

Concepto (c)	Egresos					Subejercicio (e)
	Aprobado (d)	Ampliaciones/Reducciones	Modificado	Devengado	Pagado	
I. Gasto No Etiquetado (I=A+B+C+D)	8,920,400	0	8,920,400	5,260,755	5,260,755	3,659,645
A. Gobierno (A=a1+a2+a3+a4+a5+a6+a7+a8)	0	0	0	0	0	0
a1) Legislación			0			0
a2) Justicia			0			0
a3) Coordinación de la Política de Gobierno			0			0
a4) Relaciones Exteriores			0			0
a5) Asuntos Financieros y Hacendarios			0			0
a6) Seguridad Nacional			0			0
a7) Asuntos de Orden Público y de Seguridad Interior			0			0
a8) Otros Servicios Generales			0			0
B. Desarrollo Social (B=b1+b2+b3+b4+b5+b6+b7)	8,920,400	0	8,920,400	5,260,755	5,260,755	3,659,645
b1) Protección Ambiental			0			0
b2) Vivienda y Servicios a la Comunidad	8,920,400	0	8,920,400	5,260,755	5,260,755	3,659,645
b3) Salud			0			0
b4) Recreación, Cultura y Otras Manifestaciones Sociales			0			0
b5) Educación			0			0
b6) Protección Social			0			0
b7) Otros Asuntos Sociales			0			0
C. Desarrollo Económico (C=c1+c2+c3+c4+c5+c6+c7+c8+c9)	0	0	0	0	0	0
c1) Asuntos Económicos, Comerciales y Laborales en General			0			0
c2) Agropecuaria, Silvicultura, Pesca y Caza			0			0
c3) Combustibles y Energía			0			0
c4) Minería, Manufacturas y Construcción			0			0
c5) Transporte			0			0
c6) Comunicaciones			0			0
c7) Turismo			0			0
c8) Ciencia, Tecnología e Innovación			0			0
c9) Otras Industrias y Otros Asuntos Económicos			0			0
D. Otras No Clasificadas en Funciones Anteriores (D=d1+d2+d3+d4)	0	0	0	0	0	0
d1) Transacciones de la Deuda Publica / Costo Financiero de la Deuda			0			0
d2) Transferencias, Participaciones y Aportaciones Entre Diferentes Niveles y Ordenes de Gobierno			0			0
d3) Saneamiento del Sistema Financiero			0			0
d4) Adeudos de Ejercicios Fiscales Anteriores			0			0
II. Gasto Etiquetado (II=A+B+C+D)	0	0	0	0	0	0
A. Gobierno (A=a1+a2+a3+a4+a5+a6+a7+a8)	0	0	0	0	0	0
a1) Legislación			0			0
a2) Justicia			0			0
a3) Coordinación de la Política de Gobierno			0			0
a4) Relaciones Exteriores			0			0
a5) Asuntos Financieros y Hacendarios			0			0
a6) Seguridad Nacional			0			0
a7) Asuntos de Orden Público y de Seguridad Interior			0			0

a8) Otros Servicios Generales			0			0
B. Desarrollo Social (B=b1+b2+b3+b4+b5+b6+b7)	0	0	0	0	0	0
b1) Protección Ambiental			0			0
b2) Vivienda y Servicios a la Comunidad			0			0
b3) Salud			0			0
b4) Recreación, Cultura y Otras Manifestaciones Sociales			0			0
b5) Educación			0			0
b6) Protección Social			0			0
b7) Otros Asuntos Sociales			0			0
C. Desarrollo Económico (C=c1+c2+c3+c4+c5+c6+c7+c8+c9)	0	0	0	0	0	0
c1) Asuntos Económicos, Comerciales y Laborales en General			0			0
c2) Agropecuaria, Silvicultura, Pesca y Caza			0			0
c3) Combustibles y Energía			0			0
c4) Minería, Manufacturas y Construcción			0			0
c5) Transporte			0			0
c6) Comunicaciones			0			0
c7) Turismo			0			0
c8) Ciencia, Tecnología e Innovación			0			0
c9) Otras Industrias y Otros Asuntos Económicos			0			0
D. Otras No Clasificadas en Funciones Anteriores (D=d1+d2+d3+d4)	0	0	0	0	0	0
d1) Transacciones de la Deuda Publica / Costo Financiero de la Deuda			0			0
d2) Transferencias, Participaciones y Aportaciones Entre Diferentes Niveles y Ordenes de Gobierno			0			0
d3) Saneamiento del Sistema Financiero			0			0
d4) Adeudos de Ejercicios Fiscales Anteriores			0			0
III. Total de Egresos (III = I + II)	8,920,400	0	8,920,400	5,260,755	5,260,755	3,659,645

INSTITUTO DE PLANEACION Y DESARROLLO MUNICIPAL DE SAN NICOLAS DE LOS GARZA NUEVO LEON (a)
Estado Analítico del Ejercicio del Presupuesto de Egresos Detallado - LDF
Clasificación de Servicios Personales por Categoría
Del 1 de Enero al 30 de Septiembre de 2024 (b)
(PESOS)

Concepto (c)	Egresos					Subejercicio (e)
	Aprobado (d)	Ampliaciones/ (Reducciones)	Modificado	Devengado	Pagado	
I. Gasto No Etiquetado (I=A+B+C+D+E+F)	5,860,000	0	5,860,000	3,327,877	3,327,877	2,532,123
A. Personal Administrativo y de Servicio Público	5,860,000		5,860,000	3,327,877	3,327,877	2,532,123
B. Magisterio			0			0
C. Servicios de Salud (C=c1+c2)	0	0	0	0	0	0
c1) Personal Administrativo			0			0
c2) Personal Médico, Paramédico y afín			0			0
D. Seguridad Pública			0			0
E. Gastos asociados a la implementación de nuevas leyes federales o reformas a las mismas (E = e1 + e2)	0	0	0	0	0	0
e1) Nombre del Programa o Ley 1			0			0
e2) Nombre del Programa o Ley 2			0			0
F. Sentencias laborales definitivas			0			0
II. Gasto Etiquetado (II=A+B+C+D+E+F)	0	0	0	0	0	0
A. Personal Administrativo y de Servicio Público			0			0
B. Magisterio			0			0
C. Servicios de Salud (C=c1+c2)	0	0	0	0	0	0
c1) Personal Administrativo			0			0
c2) Personal Médico, Paramédico y afín			0			0
D. Seguridad Pública			0			0
E. Gastos asociados a la implementación de nuevas leyes federales o reformas a las mismas (E = e1 + e2)	0	0	0	0	0	0
e1) Nombre del Programa o Ley 1			0			0
e2) Nombre del Programa o Ley 2			0			0
F. Sentencias laborales definitivas			0			0
III. Total del Gasto en Servicios Personales (III = I + II)	5,860,000	0	5,860,000	3,327,877	3,327,877	2,532,123

ANEXO IV

DICTAMEN EMITIDO POR CONTADORES
PÚBLICOS INDEPENDIENTES





**Instituto de Planeación y Desarrollo Municipal de San Nicolás de los Garza,
Nuevo León**

Estados financieros y Opinión del auditor independiente

Al 30 de Septiembre de 2024 y 2023



Instituto de Planeación y Desarrollo Municipal de San Nicolás de los Garza, Nuevo León

Índice

	Páginas
Opinión del auditor independiente	1
Estados de situación financiera	4
Estados de actividades	5
Estados de variación en la hacienda pública	6
Estados de cambios en la situación financiera	7
Estado de flujos de efectivo	8
Estado analítico de la deuda y otros pasivos	9
Estado analítico del activo	10
Notas a los estados financieros	11



Opinión del Auditor Independiente

Al Instituto de Planeación y Desarrollo Municipal de San Nicolás de los Garza, Nuevo León

Opinión

Hemos auditado los estados financieros del Instituto de Planeación y Desarrollo Municipal de San Nicolás de los Garza, Nuevo León (la entidad), que comprenden los estados de situación financiera al 30 de septiembre de 2024 y 2023, y los estados de actividades, los estados de variaciones en la hacienda pública, los estados de flujos de efectivo y los estados de cambios en la situación financiera, los estados analíticos del activo y los estados analíticos de la deuda y otros pasivos correspondiente al período del 1º de enero al 30 de septiembre del 2024 y 2023, así como las notas explicativas a los estados financieros que incluyen un resumen de las políticas contables significativas.

En nuestra opinión, excepto por los efectos de las cuestiones descritas en la sección de fundamento de la opinión con salvedades de nuestro informe los estados financieros adjuntos, que se describen en el párrafo anterior, están preparados, en todos los aspectos materiales, de conformidad con las disposiciones en materia de información financiera que se indican en la Nota 4 a los estados financieros que se acompañan y que están establecidas en la Ley General de Contabilidad Gubernamental.

Fundamento de la opinión con salvedades

El Instituto está en proceso de conciliar, regularizar e incorporar en sus registros contables los bienes inmuebles bajo su custodia, que deberán quedar reconocidos como mínimo a su valor catastral, conforme al acuerdo aprobado por el Consejo Nacional de Armonización Contable (CONAC). Así mismo se encuentra en proceso la conciliación física - contable de los bienes muebles del instituto.

Hemos llevado a cabo nuestras auditorías de conformidad con las Normas Internacionales de Auditoría. Nuestras responsabilidades, de acuerdo con estas normas, se describen con más detalle en la sección "Responsabilidades del auditor para la auditoría de los estados financieros" de nuestro informe. Somos independientes de la entidad de conformidad con el Código de Ética Profesional del Instituto Mexicano de Contadores Públicos, A. C., junto con los requerimientos de ética que son aplicables a nuestras auditorías de los estados financieros en México, y hemos cumplido con las demás responsabilidades de ética de conformidad con esos requerimientos y con el Código de Ética Profesional. Consideramos que la evidencia de auditoría que hemos obtenido proporciona una base suficiente y adecuada para nuestra opinión.

Párrafo de énfasis base de preparación contable y utilización de este informe

Llamamos la atención sobre la Nota 4 a los estados financieros adjuntos en la que se describen las bases contables utilizadas para la preparación de los mismos. Dichos estados financieros fueron preparados para cumplir con los requerimientos normativos gubernamentales a que está sujeta la entidad y para ser integrados en el Reporte de la Cuenta de Pública; consecuentemente, éstos pueden no ser apropiados para otra finalidad. Nuestra opinión no se modifica por esta cuestión.

Responsabilidades de la administración y de los encargados del gobierno de la entidad sobre los estados financieros

La administración es responsable de la preparación de los estados financieros adjuntos de conformidad con las disposiciones en materia de información financiera establecidas en la Ley General de Contabilidad Gubernamental que se describen en la Nota 4 a dichos estados financieros, y del control interno que la administración consideró necesario para permitir la preparación de estados financieros libres de incorrección material debida a fraude o error.

En la preparación de los estados financieros, la administración es responsable de la valoración de la capacidad de la entidad para continuar operando como una entidad en funcionamiento, revelando, en su caso, las cuestiones relativas a la entidad en funcionamiento y utilizando las bases contables aplicables a una entidad en funcionamiento, a menos que la administración tenga la intención de liquidar la entidad o cesar sus operaciones, o bien no exista una alternativa realista.

Los encargados del gobierno de la entidad son responsables de la supervisión del proceso de información financiera de la entidad.

Responsabilidades del auditor sobre la auditoría de los estados financieros

Nuestros objetivos son obtener una seguridad razonable sobre de que los estados financieros, en su conjunto, se encuentran libres de incorrección material, debido a fraude o error, y emitir un informe de auditoría que contiene nuestra opinión. Seguridad razonable es un alto nivel de seguridad, pero no es una garantía, de que una auditoría realizada de conformidad con las Normas Internacionales de Auditoría siempre detecte una incorrección material cuando existe. Las incorrecciones pueden deberse a fraude o error y son consideradas materiales si individualmente, o en su conjunto, puede preverse razonablemente que influyan en las decisiones económicas que los usuarios hacen basándose en los estados financieros.

Como parte de una auditoría de conformidad con las Normas Internacionales de Auditoría, aplicamos nuestro juicio profesional y mantenemos una actitud de escepticismo profesional durante toda la auditoría. También:

- Identificamos y evaluamos los riesgos de incorrección material en los estados financieros, debida a fraude o error, diseñamos y aplicamos los procedimientos de auditoría para responder a esos riesgos y obtener evidencia de auditoría suficiente y apropiada para obtener una base para nuestra opinión. El riesgo de no detectar una incorrección material debida a fraude es mayor que en el caso de una incorrección material, ya que el fraude puede implicar colusión, falsificación, manifestaciones intencionalmente erróneas, omisiones intencionales o la anulación del control interno.
- Obtenemos conocimiento del control interno importante para la auditoría con el fin de diseñar los procedimientos de auditoría que consideramos adecuados en las circunstancias, y no con la finalidad de expresar una opinión sobre la eficacia del control interno de la entidad.
- Evaluamos lo apropiado de las políticas contables utilizadas y la razonabilidad de las estimaciones contables, así como las revelaciones hechas por la administración de la entidad.
- Concluimos sobre lo apropiado del uso de la administración de las bases contables aplicables a una entidad en funcionamiento y, con base en la evidencia de auditoría obtenida, concluimos sobre si existe o no una incertidumbre importante relacionada con eventos o con condiciones que pueden originar dudas significativas sobre la capacidad de la entidad para continuar como entidad en funcionamiento. Si concluimos que existe una incertidumbre importante, se nos requiere que llamemos la atención en nuestro informe de auditoría sobre la correspondiente información revelada en los estados financieros o, si dicha revelación es insuficiente, que expresemos una opinión modificada. Nuestras conclusiones se basan en la evidencia de auditoría obtenida hasta la fecha de nuestro informe. Sin embargo, hechos o condiciones futuros pueden ser causa de que la entidad deje de ser una entidad en funcionamiento.

Nos comunicamos con los responsables del gobierno de la entidad en relación, entre otras cuestiones, con el alcance planeado y el momento de realización de la auditoría y los hallazgos importantes de la auditoría, así como cualquier deficiencia significativa en el control interno que identificamos durante nuestra auditoría.

C.P. Nicolás González Villarreal
Monterrey, Nuevo León
25 de octubre de 2024

CONCEPTO		2024	2023	CONCEPTO		2024	2023
ACTIVO				PASIVO			
Activo Circulante				Activo Circulante			
Efectivo y Equivalentes		1,517,927	724,715	Cuentas por Pagar a Corto Plazo		503,323	94,042
Derechos a Recibir Efectivo o Equivalentes		0	0	Documentos por Pagar a Corto Plazo		0	0
Derechos a Recibir Bienes o Servicios		0	0	Porción a Corto Plazo de la Deuda Pública a Largo Plazo		0	0
Inventarios		0	0	Títulos y Valores a Corto Plazo		0	0
Almacenes		0	0	Pasivos Diferidos a Corto Plazo		0	0
Estimación por Pérdida o Deterioro de Activos Circulantes		0	0	Fondos y Bienes de Terceros en Garantía y/o Administración a Corto Plazo		0	0
Otros Activos Circulantes		0	0	Provisiones a Corto Plazo		0	0
Total de Activos Circulantes		1,517,927	724,715	Otros Pasivos a Corto Plazo		0	0
				Total de Pasivos Circulantes		503,323	94,042
Activo No Circulante				Activo No Circulante			
Inversiones Financieras a Largo Plazo		0	0	Cuentas por Pagar a Largo Plazo		0	0
Derechos a Recibir Efectivo o Equivalentes a Largo Plazo		0	0	Documentos por Pagar a Largo Plazo		0	0
Bienes Inmuebles, Infraestructura y Construcciones en Proceso		0	0	Deuda Pública a Largo Plazo		0	0
Bienes Muebles		2,070,250	2,059,467	Pasivos Diferidos a Largo Plazo		0	0
Activos Intangibles		52,500	52,500	Fondos y Bienes de Terceros en Garantía y/o Administración a Largo Plazo		0	0
Depreciación, Deterioro y Amortización Acumulada de Bienes		-1,301,528	-1,091,662	Provisiones a Largo Plazo		0	0
Activos Diferidos		0	0	Total de Pasivos No Circulantes		0	0
Estimación por Pérdida o Deterioro de Activos no Circulantes		0	0				
Otros Activos no Circulantes		0	0	Total del Pasivo		503,323	94,042
Total de Activos No Circulantes		821,262	1,020,305	HACIENDA PÚBLICA/ PATRIMONIO			
Total del Activo		2,339,189	1,745,020	Hacienda Pública/ Patrimonio Contribuido		0	0
				Aportaciones		0	0
				Donaciones de Capital		0	0
				Actualización de la Hacienda Pública / Patrimonio		0	0
				Hacienda Pública/ Patrimonio Generado		1,835,866	1,650,978
				Resultados del Ejercicio (Ahorro / Desahorro)		1,307,401	-96,909
				Resultados de Ejercicios Anteriores		573,462	1,251,026
				Revalúos		0	0
				Reservas		0	0
				Rectificaciones de Resultados de Ejercicios Anteriores		-45,017	496,861
				Exceso o Insuficiencia en la Actualización de la Hacienda		0	0
				Resultado por Posición Monetaria		0	0
				Resultado por Tenencia de Activos no Monetarios		0	0
				Total Hacienda Pública/ Patrimonio		1,835,866	1,650,978
				Total del Pasivo y Hacienda Pública / Patrimonio		2,339,189	1,745,020

Bajo protesta de decir verdad declaramos que los Estados Financieros y sus Notas son razonablemente correctos y son responsabilidad del emisor




LIC. JUAN RAMÓN MASTRETTA LÓPEZ
DIRECTOR GENERAL

Instituto de Planeación y Desarrollo Municipal de San Nicolás de los Garza, Nuevo León
Estado de Actividades
Del 1 de enero al 30 de septiembre de 2024 y 2023
(Cifras en Pesos)

CONCEPTO	2024	2023
INGRESOS Y OTROS BENEFICIOS		
Ingresos de la Gestión	0	0
Impuestos	0	0
Cuotas y Aportaciones de Seguridad Social	0	0
Contribuciones de Mejoras	0	0
Derechos	0	0
Productos	0	0
Aprovechamientos	0	0
Ingresos por Venta de Bienes y Prestación de Servicios	0	0
Participaciones, Aportaciones, Convenios, Incentivos Derivados de la Colaboración Fiscal, Fondos Distintos de Participaciones, Aportaciones, Convenios, Incentivos Derivados de la Colaboración Fiscal y Fondos Distintos de Transferencias, Asignaciones, Subsidios y Subvenciones, y Pensiones y Jubilaciones	6,690,300	6,502,800
	0	0
	6,690,300	6,502,800
Otros Ingresos y Beneficios	0	0
Ingresos Financieros	0	0
Incremento por Variación de Inventarios	0	0
Disminución del Exceso de Estimaciones por Pérdida o Deterioro u Obsolescencia	0	0
Disminución del Exceso de Provisiones	0	0
Otros Ingresos y Beneficios Varios	0	0
Total de Ingresos y Otros Beneficios	6,690,300	6,502,800
GASTOS Y OTRAS PÉRDIDAS		
Gastos de Funcionamiento	5,249,933	6,480,986
Servicios Personales	3,327,877	3,318,344
Materiales y Suministros	160,583	127,027
Servicios Generales	1,761,473	3,035,615
Transferencias, Asignaciones, Subsidios y Otras Ayudas	0	0
Transferencias Internas y Asignaciones al Sector Público	0	0
Transferencias al Resto del Sector Público	0	0
Subsidios y Subvenciones	0	0
Ayudas Sociales	0	0
Pensiones y Jubilaciones	0	0
Transferencias a Fideicomisos, Mandatos y Contratos Análogos	0	0
Transferencias a la Seguridad Social	0	0
Donativos	0	0
Transferencias al Exterior	0	0
Participaciones y Aportaciones	0	0
Participaciones	0	0
Aportaciones	0	0
Convenios	0	0
Intereses, Comisiones y Otros Gastos de la Deuda Pública	0	0
Intereses de la Deuda Pública	0	0
Comisiones de la Deuda Pública	0	0
Gastos de la Deuda Pública	0	0
Costo por Coberturas	0	0
Apoyos Financieros	0	0
Otros Gastos y Pérdidas Extraordinarias	132,966	118,722
Estimaciones, Depreciaciones, Deterioros, Obsolescencia y Amortizaciones	132,966	118,722
Provisiones	0	0
Disminución de Inventarios	0	0
Otros Gastos	0	0
Inversión Pública	0	0
Inversión Pública no Capitalizable	0	0
Total de Gastos y Otras Pérdidas	5,382,899	6,599,709
Resultados del Ejercicio (Ahorro/Desahorro)	1,307,401	-96,909

Bajo protesta de decir verdad declaramos que los Estados Financieros y sus Notas son razonablemente correctos y son responsabilidad del emisor


LIC. JUAN RAMÓN MASTRETTA LÓPEZ
DIRECTOR GENERAL

Instituto de Planeación y Desarrollo Municipal de San Nicolás de los Garza, Nuevo León
Estado de Variación en la Hacienda Pública
Del 1 de enero al 30 de septiembre de 2024
(Cifras en Pesos)

Concepto	Hacienda Pública / Patrimonio Contribuido	Hacienda Pública / Patrimonio Generado de Ejercicios Anteriores	Hacienda Pública / Patrimonio Generado del Ejercicio	Exceso o Insuficiencia en la Actualización de la Hacienda Pública / Patrimonio	Total
Hacienda Pública / Patrimonio Contribuido Neto de 2023	0				0
Aportaciones	0				0
Donaciones de Capital	0				0
Actualización de la Hacienda Pública/Patrimonio	0				0
Hacienda Pública / Patrimonio Generado Neto de 2023		1,747,887			1,650,978
Resultados del Ejercicio (Ahorro/Desahorro)			-96,909		-96,909
Resultados de Ejercicios Anteriores		1,251,026	-96,909		1,251,026
Revalúos		0			0
Reservas		0			0
Rectificaciones de Resultados de Ejercicios Anteriores		496,861			496,861
Exceso o Insuficiencia en la Actualización de la Hacienda Pública / Patrimonio Neto de 2023				0	0
Resultado por Posición Monetaria				0	0
Resultado por Tenencia de Activos No Monetarios				0	0
Hacienda Pública/Patrimonio Neto Final de 2023	0	1,747,887	-96,909	0	1,650,978
Cambios en la Hacienda Pública / Patrimonio Contribuido de Neto de 2024	0				0
Aportaciones	0				0
Donaciones de Capital	0				0
Actualización de la Hacienda Pública/Patrimonio	0				0
Variaciones de la Hacienda Pública / Patrimonio Generado Neto de 2024		-677,544	862,432		184,888
Resultados del Ejercicio (Ahorro/Desahorro)			1,307,401		1,307,401
Resultados de Ejercicios Anteriores		-677,544	96,909		-580,635
Revalúos			0		0
Reservas			0		0
Rectificaciones de Resultados de Ejercicios Anteriores			-541,878		-541,878
Cambios en el Exceso o Insuficiencia en la Actualización de la Hacienda Pública / Patrimonio Neto de 2024				0	0
Resultado por Posición Monetaria				0	0
Resultado por Tenencia de Activos No Monetarios				0	0
Hacienda Pública / Patrimonio Neto Final de 2024	0	1,070,343	765,523	0	1,835,866

Bajo protesta de decir verdad declaramos que los Estados Financieros y sus notas, son razonablemente correctos y son responsabilidad del emisor.



LIC. JUAN RAMÓN MASTRETTA LÓPEZ
DIRECTOR GENERAL

Instituto de Planeación y Desarrollo Municipal de San Nicolás de los Garza, Nuevo León Estado de Cambios en la Situación Financiera Del 1 de enero al 30 de septiembre de 2024 (Cifras en Pesos)		
Concepto	Origen	Aplicación
ACTIVO	209,866	804,035
Activo Circulante	0	793,212
Efectivo y Equivalentes	0	793,212
Derechos a Recibir Efectivo o Equivalentes	0	0
Derechos a Recibir Bienes o Servicios	0	0
Inventarios	0	0
Almacenes	0	0
Estimación por Pérdida o Deterioro de Activos Circulantes	0	0
Otros Activos Circulantes	0	0
Activo No Circulante	209,866	10,822
Inversiones Financieras a Largo Plazo	0	0
Derechos a Recibir Efectivo o Equivalentes a Largo Plazo	0	0
Bienes Inmuebles, Infraestructura y Construcciones en Proceso	0	0
Bienes Muebles	0	10,822
Activos Intangibles	0	0
Depreciación, Deterioro y Amortización Acumulada de Bienes	209,866	0
Activos Diferidos	0	0
Estimación por Pérdida o Deterioro de Activos no Circulantes	0	0
Otros Activos no Circulantes	0	0
PASIVO	409,281	0
Pasivo Circulante	409,281	0
Cuentas por Pagar a Corto Plazo	409,281	0
Documentos por Pagar a Corto Plazo	0	0
Porción a Corto Plazo de la Deuda Pública a Largo Plazo	0	0
Títulos y Valores a Corto Plazo	0	0
Pasivos Diferidos a Corto Plazo	0	0
Fondos y Bienes de Terceros en Garantía y/o Administración a Corto Plazo	0	0
Provisiones a Corto Plazo	0	0
Otros Pasivos a Corto Plazo	0	0
Pasivo No Circulante	0	0
Cuentas por Pagar a Largo Plazo	0	0
Documentos por Pagar a Largo Plazo	0	0
Deuda Pública a Largo Plazo	0	0
Pasivos Diferidos a Largo Plazo	0	0
Fondos y Bienes de Terceros en Garantía y/o en Administración a Largo Plazo	0	0
Provisiones a Largo Plazo	0	0
HACIENDA PÚBLICA/ PATRIMONIO	1,404,310	1,219,422
Hacienda Pública/Patrimonio Contribuido	0	0
Aportaciones	0	0
Donaciones de Capital	0	0
Actualización de la Hacienda Pública / Patrimonio	0	0
Hacienda Pública/Patrimonio Generado	1,404,310	1,219,422
Resultados del Ejercicio (Ahorro / Desahorro)	1,404,310	0
Resultados de Ejercicios Anteriores	0	677,544
Revalúos	0	0
Reservas	0	0
Rectificaciones de Resultados de Ejercicios Anteriores	0	541,878
Exceso o Insuficiencia en la Actualización de la Hacienda Pública/Patrimonio	0	0
Resultado por Posición Monetaria	0	0
Resultado por Tenencia de Activos no Monetarios	0	0

Bajo protesta de decir verdad declaramos que los Estados Financieros y sus notas, son razonablemente correctos y son responsabilidad del emisor.


 L.C. JUAN RAMÓN MASTRETTA LÓPEZ
 DIRECTOR GENERAL

Instituto de Planeación y Desarrollo Municipal de San Nicolás de los Garza, Nuevo León		
Estado de Flujos de Efectivo		
Del 1 de enero al 30 de septiembre de 2024 y 2023		
(Cifras en Pesos)		
Concepto	2024	2023
Flujos de Efectivo de las Actividades de Operación		
Origen	6,690,300	6,502,800
Impuestos	0	0
Cuotas y Aportaciones de Seguridad Social	0	0
Contribuciones de mejoras	0	0
Derechos	0	0
Productos	0	0
Aprovechamientos	0	0
Ingresos por Venta de Bienes y Prestación de Servicios	0	0
Participaciones, Aportaciones, Convenios, Incentivos Derivados de la Colaboración Fiscal y Fondos Distintos de Aportaciones	0	0
Transferencias, Asignaciones, Subsidios y Subvenciones, y Pensiones y Jubilaciones	6,690,300	6,502,800
Otros Orígenes de Operación	0	0
Aplicación	5,382,899	6,599,709
Servicios Personales	3,327,877	3,318,344
Materiales y Suministros	160,583	127,027
Servicios Generales	1,761,473	3,035,615
Transferencias Internas y Asignaciones al Sector Público	0	0
Transferencias al resto del Sector Público	0	0
Subsidios y Subvenciones	0	0
Ayudas Sociales	0	0
Pensiones y Jubilaciones	0	0
Transferencias a Fideicomisos, Mandatos y Contratos Análogos	0	0
Transferencias a la Seguridad Social	0	0
Donativos	0	0
Transferencias al Exterior	0	0
Participaciones	0	0
Aportaciones	0	0
Convenios	0	0
Otras Aplicaciones de Operación	132,966	118,722
Flujos Netos de Efectivo por Actividades de Operación	1,307,401	-96,909
Flujos de Efectivo de las Actividades de Inversión		
Origen	209,866	183,482
Bienes Inmuebles, Infraestructura y Construcciones en Proceso	0	0
Bienes Muebles	0	0
Otros Orígenes de Inversión	209,866	183,482
Aplicación	10,822	125,798
Bienes Inmuebles, Infraestructura y Construcciones en Proceso	0	0
Bienes Muebles	10,822	125,798
Otras Aplicaciones de Inversión	0	0
Flujos Netos de Efectivo por Actividades de Inversión	199,043	57,684
Flujo de Efectivo de las Actividades de Financiamiento		
Origen	409,281	12,158
Endeudamiento Neto	0	0
Interno	0	0
Externo	0	0
Otros Orígenes de Financiamiento	409,281	12,158
Aplicación	1,122,514	586,681
Servicios de la Deuda	0	0
Interno	0	0
Externo	0	0
Otras Aplicaciones de Financiamiento	1,122,514	586,681
Flujos netos de Efectivo por Actividades de Financiamiento	-713,233	-574,523
Incremento/Disminución Neta en el Efectivo y Equivalentes al Efectivo	793,212	-613,747
Efectivo y Equivalentes al Efectivo al inicio del Ejercicio	724,715	1,338,462
Efectivo y Equivalentes al Efectivo al final del Ejercicio	1,517,927	724,715

Bajo protesta de decir verdad declaramos que los Estados Financieros y sus notas, son razonablemente correctos y son responsabilidad del emisor.

LIC. JUAN RAMÓN MASTRETTA LÓPEZ
DIRECTOR GENERAL

Instituto de Planeación y Desarrollo Municipal de San Nicolás de los Garza, Nuevo León Estado Analítico de la Deuda y Otros Pasivos Del 1 de enero al 30 de septiembre de 2024 (Cifra en Pesos)				
Denominación de las Deudas	Moneda de Contratación	Institución o País Acreedor	Saldo Inicial del Periodo	Saldo Final del Periodo
DEUDA PÚBLICA				
Corto Plazo				
Deuda Interna				
Instituciones de Crédito			0	0
Títulos y Valores			0	0
Arrendamientos Financieros			0	0
Deuda Externa				
Organismos Financieros Internacionales			0	0
Deuda Bilateral			0	0
Títulos y Valores			0	0
Arrendamientos Financieros			0	0
Subtotal de Deuda Pública a Corto Plazo			0	0
Largo Plazo				
Deuda Interna				
Instituciones de Crédito			0	0
Títulos y Valores			0	0
Arrendamientos Financieros			0	0
Deuda Externa				
Organismos Financieros Internacionales			0	0
Deuda Bilateral			0	0
Títulos y Valores			0	0
Arrendamientos Financieros			0	0
Subtotal de Deuda Pública a Largo Plazo			0	0
Total de Otros Pasivos			94,042	503,323
Total de Deuda Pública y Otros Pasivos	MONEDA NACIONAL	VARIOS	94,042	503,323

Bajo protesta de decir verdad declaramos que los Estados Financieros y sus notas, son razonablemente correctos y son responsabilidad del emisor.



LIC. JUAN RAMÓN MASTRETTA LÓPEZ
 DIRECTOR GENERAL

Instituto de Planeación y Desarrollo Municipal de San Nicolás de los Garza, Nuevo León Estado Analítico del Activo Del 1 de enero al 30 de septiembre de 2024 (Cifras en Pesos)						
Concepto	Saldo Inicial	Cargos del Periodo	Abonos del Periodo	Saldo Final	Variación del Periodo	
ACTIVO						
Activo Circulante						
Efectivo y Equivalentes	1,745,020	17,969,353	17,375,184	2,339,189	594,169	
Derechos a Recibir Efectivo o Equivalentes	724,715	17,958,531	17,165,318	1,517,927	793,212	
Derechos a Recibir Bienes o Servicios	724,715	9,100,631	8,307,418	1,517,927	793,212	
Inventarios	0	8,857,900	8,857,900	0	0	
Almacenes	0	0	0	0	0	
Estimación por Pérdida o Deterioro de Activos Circulantes	0	0	0	0	0	
Otros Activos Circulantes	0	0	0	0	0	
Activo No Circulante	1,020,305	10,822	209,866	821,262	-199,043	
Inversiones Financieras a Largo Plazo	0	0	0	0	0	
Derechos a Recibir Efectivo o Equivalentes a Largo Plazo	0	0	0	0	0	
Bienes Inmuebles, Infraestructura y Construcciones en Bienes Muebles	2,059,467	10,822	0	2,070,290	10,822	
Activos Intangibles	52,500	0	0	52,500	0	
Depreciación, Deterioro y Amortización Acumulada de Activos Diferidos	-1,091,662	0	209,866	-1,301,528	-209,866	
Estimación por Pérdida o Deterioro de Activos no Circulantes	0	0	0	0	0	
Otros Activos no Circulantes	0	0	0	0	0	

Bajo protesta de decir verdad declaramos que los Estados Financieros y sus notas, son razonablemente correctos y son responsabilidad del emisor.



LIC. JUAN RAMÓN MASTRETTA LÓPEZ
DIRECTOR GENERAL

**INSTITUTO DE PLANEACIÓN Y DESARROLLO MUNICIPAL DE SAN NICOLÁS
DE LOS GARZA, NUEVO LEÓN**

**NOTAS DE LOS ESTADOS FINANCIEROS AL 30 DE SEPTIEMBRE DEL 2024 y 2023
(CIFRAS EN PESOS)**

Para dar cumplimiento a lo dispuesto en los artículos 46 y 49 de la Ley General de Contabilidad Gubernamental, se presentan las notas que acompañan a los estados financieros, las cuales proporcionan información adicional y suficiente que amplía y da significado a los datos contenidos en los reportes, considerando los postulados de revelación suficiente e importancia relativa a fin que la información sea de mayor utilidad y se facilite la interpretación de la misma.

a) NOTAS DE GESTIÓN ADMINISTRATIVA

1.- Autorización e Historia

El Instituto fue creado mediante el decreto número 29 del H. Congreso del Estado publicado en el Periódico Oficial Gobierno Constitucional del Estado Libre y Soberano de Nuevo León, el día 27 de diciembre del 2006 como un organismo público descentralizado de la administración pública municipal del Ayuntamiento de San Nicolás de los Garza, Nuevo León.

2.- Panorama Económico y Financiero

El Instituto de Planeación y Desarrollo Municipal de San Nicolás de los Garza, Nuevo León, opera mediante la recepción y generación de recursos que provienen tanto de ingresos propios y transferencias del Municipio de San Nicolás de los Garza, Nuevo León. Estos últimos ingresos son ministrados de acuerdo al presupuesto de egresos del Municipio del ejercicio fiscal correspondiente, mismos que son orientados al cumplimiento de los objetivos con base al decreto de creación del Instituto.

3.- Organización y Objeto Social

a) Objeto social.

El Instituto tiene como objetivo general colaborar directamente con el Ayuntamiento, los Gobiernos Estatal y Federal y sus dependencias involucradas en materia de planeación y desarrollo municipal; para lograr sus objetivos y sus metas a través de la ciudadanización de los consejos consultivos donde estén representados los ciudadanos, las organizaciones, las cámaras, las empresas, y otros que se consideren estratégicos para el desarrollo integral del Municipio y lograr plasmar una visión a largo plazo para San Nicolás.

b) Principal actividad.

- I. Auxiliar al Ayuntamiento en el cumplimiento de las funciones que le confiere la Ley de Gobierno Municipal del Estado de Nuevo León en materia de planeación, emitiendo opiniones y recomendaciones al propio Ayuntamiento para su aprobación, en su caso;
- II. Asesorar al Ayuntamiento en materia de Planeación Integral con visión de mediano y largo plazo;
- III. Promover la planeación participativa, coordinando con los Consejos Consultivos la consulta a la ciudadanía, dependencias y entidades paramunicipales, con la finalidad de elaborar, actualizar o modificar el Plan Municipal de Desarrollo, así como las políticas públicas Municipales derivadas del mismo;
- IV. Asesorar técnicamente al Ayuntamiento y dependencias del gobierno municipal en la instrumentación y aplicación de las normas y políticas públicas que se deriven del Plan Municipal de Desarrollo;
- V. Diseñar la metodología para la elaboración de los planes, programas y demás instrumentos del Plan Municipal de Desarrollo, así como de los proyectos de investigación y sistemas de información, que den sustento a los mismos; y,
- VI. Difundir el Sistema Municipal de Planeación, los proyectos de investigación y los sistemas de información.

c) Ejercicio fiscal.

La información que se incluye en esta notas corresponde al periodo comprendido **del 01 de enero al 30 de septiembre de 2024 y 2023.**

c) Régimen jurídico.

El Instituto se regirá por la Ley de Gobierno Municipal del Estado de Nuevo León, el Reglamento Orgánico del Gobierno Municipal, el presente ordenamiento y las demás leyes, reglamentos municipales y disposiciones que le sean aplicables.

d) Consideraciones fiscales del ente:

El Instituto no es sujeto al pago del Impuesto Sobre la Renta (ISR), por lo tanto no se determina impuesto causado y/o diferido por ISR, sin embargo está obligado a retener y enterar los impuestos por pago de sueldos y salarios, honorarios profesionales y arrendamientos.

e) Estructura organizacional básica.

El Instituto contará con los siguientes órganos:

- I. El Consejo Directivo.
- II. La Dirección General.
- III. El Comisario.
- IV. Los Consejos Consultivos.

g) Fideicomisos, mandatos y análogos de los cuales es fideicomitente o fideicomisario.

El Instituto no presenta saldos de fideicomisos, mandatos y análogos.

4.- Bases de Preparación de los Estados Financieros

Los estados financieros adjuntos del Instituto se prepararon de conformidad con las siguientes disposiciones normativas que le son aplicables:

- a) Las disposiciones vigentes de la Ley General de Contabilidad Gubernamental (LGCG).
- b) Las Normas Internacionales de Contabilidad para el Sector Público (NICSP) emitidas por la Junta de Normas Internacionales de Contabilidad del Sector Público (International Public Sector Accounting Standards Board, International Federation Accounting Committee);
- c) Las Normas de Información Financiera del Consejo Mexicano para la Investigación y Desarrollo de Normas de Información Financiera (CINIF).

El 31 de diciembre de 2008 fue publicada en el Diario Oficial de la Federación la Ley General de Contabilidad Gubernamental, que tiene como objeto establecer los criterios generales que regirán la Contabilidad Gubernamental y la emisión de información financiera de los entes públicos, con el fin de lograr su adecuada armonización, para facilitar a los entes públicos el registro y la fiscalización de los activos, pasivos, ingresos y gastos y, en general, contribuir a medir la eficacia, economía y eficiencia del gasto e ingreso públicos.

La LGCG es de observancia obligatoria para los poderes Ejecutivos, Legislativo y Judicial de la Federación, entidades federativas; los ayuntamientos de los municipios; los órganos político administrativos de las demarcaciones territoriales del Distrito Federal; las entidades de la administración pública paraestatal, ya sean federales, estatales o municipales y los órganos autónomos federales y estatales.

Se deberá generar y presentar periódicamente, conforme con lo establecido en la Ley General de Contabilidad Gubernamental y las resoluciones del CONAC, los siguientes estados e información financiera:

ANEXOS:

- Estado de Situación Financiera.
- Estado de Actividades.
- Estado de Variaciones en la Hacienda Pública / Patrimonio.
- Estado de Flujo de Efectivo.
- Estado de Cambios en la Situación Financiera.
- Estado Analítico de Activo.
- Estado Analítico de la Deuda y Otros Pasivos.
- Informe sobre Pasivos Contingentes.
- Notas a los Estados Financieros.
- Estado Analítico de Ingresos.
- Estado Analítico del Ejercicio del Presupuesto de Egresos por Clasificación por Objeto del Gasto (Capítulo y Concepto).
- Estado Analítico del Ejercicio del Presupuesto de Egresos por Clasificación Económica (Tipo de Gasto).
- Estado Analítico del Ejercicio del Presupuesto de Egresos por Clasificación Administrativa.
- Estado Analítico del Ejercicio del Presupuesto de Egresos por Clasificación Funcional (Finalidad y Función).
- Gasto por Categoría Programática.

5.- Políticas Contabilidad Significativas

Las políticas contables más representativas utilizadas por el Instituto, para la preparación de sus estados financieros, se resumen a continuación:

- a) **Efectivo y equivalentes de efectivo.** Consisten principalmente en depósitos bancarios en cuentas de cheques e inversiones en valores a corto plazo, de gran liquidez, fácilmente convertibles en efectivo y sujetos a riesgos poco significativos de cambios en valor. El efectivo se presenta a valor nominal.
- b) **Bienes inmuebles, infraestructura y bienes muebles.** Los bienes inmuebles, infraestructura y bienes muebles se expresan a su costo histórico. La depreciación se calcula por el método de la línea recta aplicando valores de los activos, las tasas de depreciación se indican en la **Nota 7**, sin embargo al **30 de septiembre de 2024**, se efectuaron las depreciaciones solo de los bienes muebles que se obtuvieron como resultado de la conciliación físico-contable.

- c) **Impuestos.** El Instituto no es sujeto al pago del Impuesto Sobre la Renta (ISR), por lo tanto no se determina impuesto causado y/o diferido por ISR, como es requerido por la NIF D-4 "Impuestos a utilidad".

La Ley del Impuesto Sobre la Renta establece que este Entes sólo tendrán la obligación de retener y enterar el impuesto cuando hagan pagos a terceros, así como de exigir documentación que reúna requisitos fiscales, en los términos de esa Ley.

- d) **Beneficios a los empleados.** Los beneficios como sueldos, tiempo extra, vacaciones, días festivos y permisos de ausencia con goce de sueldo entre otros, se reconocen en los resultados conforme se devengan y sus pasivos se expresan a valor nominal.

Al 30 de septiembre del 2024 no se tiene creada ninguna provisión por este concepto, por lo que dicha obligación laboral se cargará a gastos cuando se tenga la obligación de pagarla y se encuentra contemplada en el presupuesto de egresos.

- e) **Ahorro neto del ejercicio.** El ahorro neto del ejercicio representa el resultado de la actuación total del Instituto durante el período que se presenta.
- f) **Uso de estimaciones.** La preparación de los estados Financieros de conformidad con las disposiciones emitidas por el Consejo Nacional de Armonización Contable (CONAC), requiere del uso de estimaciones en la valuación de algunos de sus renglones, los resultados que finalmente se obtengan pueden diferir de dichas estimaciones.
- g) **Diferencias cambiarias.** El Instituto no cuenta con Activos ni Pasivos en moneda extranjera.
- h) **Cambios en políticas contables y corrección de errores.** El principal cambio en la política contable, es el reconocimiento de los gastos de acuerdo a los momentos contables descritos en la normatividad correspondiente, el cual tiene un efecto significativo en el **presupuesto de egresos de 2024**, ya que antes se consideraban los gastos en base a flujo de efectivo.

6.- Posición en Moneda Extranjera y Protección por Riesgo Cambiario

El Instituto no tiene activos o pasivos en moneda extranjera.

7.- Reporte Analítico del Activo

De conformidad con las Principales Reglas de Registro y Valoración del Patrimonio (Elementos Generales) publicadas en el Diario Oficial de la Federación (DOF) el 08 de Agosto de 2013 y con las Reglas Específicas del Registro y Valoración del Patrimonio

publicadas en el DOF el 27 de diciembre de 2017, la estimación de la vida útil de un bien será una cuestión de criterio basada en la experiencia que el ente público tenga con activos similares o de la aplicación.

En base a lo anterior, los parámetros de vida útil o porcentajes de depreciación, deterioro o amortización utilizados en los diferentes tipos de activos son los siguientes:

CONCEPTO	Años de vida útil	% de depreciación anual
Muebles de Oficina y Estantería	10	10
Muebles, Excepto de Oficina y Estantería	10	10
Equipo de Cómputo y de Tecnologías de la Información	3	33.3
Equipos y Aparatos Audiovisuales	3	33.3
Otro Mobiliario y Equipo Educativo y Recreativo	5	20
Cámaras Fotográficas y de Video	3	33.3
Automóviles y Equipo Terrestre	5	20
Sistemas de Aire Acondicionado, Calefacción y de Refrigeración Industrial y Comercial	10	10
Equipo de Comunicación y Telecomunicación	10	10
Equipo de Generación Eléctrica, Aparatos y Accesorios Eléctricos	10	10
Herramientas y Máquinas-Herramienta	10	10
Equipo Médico y de Laboratorio	5	20
Otros Equipos	10	10

Al 30 de septiembre de 2024, se efectuaron las depreciaciones solo de los bienes que se obtuvieron como resultado de la conciliación físico-contable por un importe de -\$1,301,528.

8.- Fideicomisos, Mandatos y Análogos

El Instituto no presenta saldos de fideicomisos, mandatos y análogos.

9.- Reporte de la Recaudación

En las Notas de Desglose, se localiza un apartado de los ingresos recaudados.

10.- Información sobre la Deuda y el Reporte Analítico de la Deuda

En las Notas de Desglose, se localiza un apartado del saldo de la cuenta de la deuda pública a largo plazo.

11.- Calificaciones otorgadas

El Instituto durante el periodo que se informa, no fue sujeto a una calificación crediticia.

12.- Proceso de Mejora

Como ente público obligado el Instituto fortalece el cumplimiento de la normatividad vigente mediante el seguimiento de la misma y así mismo brindar la capacitación de los servidores públicos.

La administración del Instituto ha establecido mecanismos que le permiten asegurarse, en forma razonable, del cumplimiento de las disposiciones normativas vigentes.

13.- Información por segmentos

La información financiera se revela en las notas de desglose por medio de los diversos estados contables.

14.- Eventos Posteriores al Cierre

No existen eventos posteriores al cierre del periodo que se informa, que afecten económicamente y que no se conocían a la fecha de cierre.

15.- Partes Relacionadas

No existen partes relacionadas que pudieran ejercer influencia significativa sobre la toma de decisiones financieras y operativas.

16.- Responsabilidad sobre la presentación razonable de la información contable

La Información Contable está firmada en cada página de la misma e incluye al final la siguiente leyenda: "Bajo protesta de decir verdad declaramos que los Estados Financieros y sus notas, son razonablemente correctos y son responsabilidad del emisor".

b) NOTAS DE DESGLOSE

I) Notas al Estado de Actividades Ingresos y Otros Beneficios

1.- El Instituto presenta saldo en el rubro Ingresos por Venta de Bienes y Prestación de Servicios correspondiente a los ingresos de Gestión del 1º de enero al 30 de septiembre de 2024 y 2023.

	2024	2023
Ingresos por Venta de Bienes y Prestación de Servicios	\$ 0	\$ 0
	\$ 0	\$ 0

Participaciones, Aportaciones, Convenios, Incentivos Derivados de la Colaboración Fiscal, Fondos Distintos de Aportaciones, Transferencias, Asignaciones y Subvenciones, y Pensiones y Jubilaciones del 1º de enero al 30 de septiembre de 2024 y 2023, se integra como sigue:

	2024	2023
Participaciones, Aportaciones, Convenios, Incentivos Derivados de la Colaboración Fiscal y Fondos Distintos de Aportaciones		
Participaciones	\$ 0	\$ 0
Aportaciones	0	0
Convenios	0	0
	<u>\$ 0</u>	<u>\$ 0</u>
Transferencias, Asignaciones, Subsidios y Subvenciones, y Pensiones y Jubilaciones		
Transferencias y Asignaciones	\$ <u>6,690,300</u>	\$ <u>6,502,800</u>
Total de Participaciones, Aportaciones, Convenios, Incentivos Derivados de la Colaboración Fiscal, Fondos Distintos de Aportaciones, Transferencias, Asignaciones y Subvenciones, y Pensiones y Jubilaciones	<u>\$ 6,690,300</u>	<u>\$ 6,502,800</u>

Otros Ingresos y Beneficios del 1º de enero al 30 de septiembre de 2024 y 2023, se integra como sigue:

	2024	2023
Otros Ingresos y Beneficios		
Otros Ingresos y Beneficios Varios	\$ 0	\$ 0
Total de Ingresos y Otros Beneficios	<u>\$ 6,690,300</u>	<u>\$ 6,502,800</u>

Gastos y Otras Pérdidas:

1.- Los gastos del 1° de enero al 30 de septiembre de 2024 y 2023 se integra como sigue:

	2024	2023
Servicios Personales		
Remuneraciones al Personal de Carácter Permanentes	\$ 2,973,337	\$ 3,161,945
Remuneraciones al Personal de Carácter Transitorio	0	0
Remuneraciones Adicionales y Especiales	342,540	156,399
Otras Prestaciones Sociales y Económicas	12,000	0
	<u>\$ 3,327,877</u>	<u>\$ 3,318,344</u>
Materiales y Suministros		
Materiales de Administración, Emisión de Documentos Artículos Oficiales	\$ 119,866	\$ 102,631
Alimentos y Utensilios	6,260	12,296
Materiales y Artículos de Construcción y Reparación	0	0
Combustibles, Lubricantes y Aditivos	4,146	12,100
Vestuario, Blancos, Prendas De Protección y Artículos Deportivos	30,311	0
Herramientas, Refacciones y Accesorios Menores	0	0
	<u>\$ 160,583</u>	<u>\$ 127,027</u>
Servicios Generales		
Servicios Básicos	\$ 32,856	\$ 86,784
Servicios de Arrendamiento	0	5,916
Servicios Profesionales, Científicos y Técnicos y Otros Servicios	291,222	645,037
Servicios Financieros, Bancarios y Comerciales	2,638	3,231
Servicios de Instalación, Reparación Mantenimiento y Conservación	515,586	312,403
Servicios de Comunicación Social y Publicidad	60,320	0
Servicios de Traslado y Viáticos	0	0
Servicios Oficiales	732,122	1,880,056
Otros Servicios Generales	126,729	102,188
	<u>\$ 1,761,473</u>	<u>\$ 3,035,615</u>
Total Gastos de Funcionamiento	<u>\$ 5,249,933</u>	<u>\$ 6,480,986</u>
Transferencias, Asignaciones, Subsidios y Otras Ayudas	<u>\$ 0</u>	<u>\$ 0</u>
Intereses, Comisiones y Otros Gastos de la Deuda Pública	<u>\$ 0</u>	<u>\$ 0</u>
Otros Gastos y Pérdidas Extraordinarias		
Estimaciones, Depreciaciones, Deterioros, Obsolescencia y Amortizaciones	<u>\$ 132,966</u>	<u>\$ 118,722</u>

Total de Gastos y Otras Pérdidas

\$	<u>132,966</u>	\$	<u>118,722</u>
\$	<u>5,382,899</u>	\$	<u>6,599,709</u>

II) NOTAS AL ESTADO DE SITUACIÓN FINANCIERA

Activo

Efectivo y Equivalentes

1.- Al 30 de septiembre del 2024 y 2023, este rubro se integra como sigue:

	2024	2023
Efectivo	\$ 172,887	\$ 75,124
Bancos/Tesorería	<u>1,345,040</u>	<u>649,591</u>
	<u>\$ 1,517,927</u>	<u>\$ 724,715</u>

Derechos a recibir Efectivo y Equivalentes y Bienes o Servicios

2 y 3.- Al 30 de septiembre de 2024 y 2023, este rubro se integra como sigue:

	2024	2023
Cuentas por cobrar a corto plazo	\$ 0	\$ 0
Deudores diversos por cobrar a corto plazo	<u>0</u>	<u>0</u>
	<u>\$ 0</u>	<u>-\$ 0</u>

Inventarios

4.- El Instituto no presenta saldos en el rubro correspondiente.

Almacenes

5.- El Instituto no presenta saldo en el rubro correspondiente

Inversiones Financieras

6 y 7.- El Instituto no presenta saldo en el rubro correspondiente.

Bienes Muebles, Inmuebles e Intangibles

Al 30 de septiembre del 2024 y 2023, este rubro se integra como sigue:

8.- Bienes Inmuebles, Infraestructura y Construcciones en Proceso, el Instituto no presenta saldos en los rubros correspondientes.

Bienes Muebles

	2024	2023
	<hr/>	<hr/>
Mobiliario y Equipo de Administración	\$ 1,233,196	\$ 1,222,374
Mobiliario y Equipo Educacional y Recreativo	524,300	524,300
Maquinaria, Otros Equipo y Herramientas	<u>312,794</u>	<u>312,793</u>
	<u>\$ 2,070,290</u>	<u>\$ 2,059,467</u>

9.- Activos Intangibles, el Instituto presenta saldos en el rubro correspondiente.

	2024	2023
	<hr/>	<hr/>
Software	\$ 52,500	\$ 52,500
	<u>\$ 52,500</u>	<u>\$ 52,500</u>

La depreciación y amortización acumuladas del activo no circulante queda como a continuación se describe:

Depreciación, deterioro y amortización acumulada de bienes: -\$1,301,528.

Estimaciones y Deterioros

10.- El Instituto no presenta saldos en el rubro correspondiente.

Otros Activos

11.- El Instituto no presenta saldos en el rubro correspondiente.

Pasivo

Cuentas por Pagar a Corto Plazo

1.- Al 30 de septiembre de 2024 y 2023 este rubro se integra como sigue:

	2024	2023
Servicios Personales por Pagar a Corto Plazo	\$ 14,000	\$ 0
Proveedores por Pagar a Corto Plazo	150,400	10,467
Retenciones y Contribuciones por Pagar a Corto Plazo	338,923	83,575
Otras Cuentas por Pagar a Corto Plazo	0	0
	<u>\$ 503,323</u>	<u>\$ 94,042</u>

Porción a Corto Plazo de la Deuda Pública a Largo Plazo y Deuda Pública a Largo Plazo

Al 30 de septiembre del 2024 y 2023 el Instituto no presenta saldos en los rubros correspondientes.

Fondos y Bienes de Terceros en Garantía y/o Administración

2.- El Instituto no presenta saldo en el rubro correspondiente.

Pasivos diferidos

3.- El Instituto no presenta saldos en los rubros correspondientes.

Provisiones

4.- El Instituto no presenta saldos en el rubro correspondiente

Otros Pasivos

5.- El Instituto no presenta saldos en el rubro correspondiente

III) Notas al Estado de Variación en la Hacienda Pública

1.- Del 01 de enero al 30 de septiembre del 2024 y 2023 no hubo modificaciones al patrimonio contribuido por tipo, naturaleza y monto.

2.- El saldo al 30 de septiembre del 2024 y 2023 de la Hacienda Pública/Patrimonio Generado de Ejercicios Anteriores se reporta en \$1,070,343 así mismo Hacienda Pública/Patrimonio Generado del Ejercicio \$765,523, generando un total de Hacienda Pública / Patrimonio Neto Final de 2024 \$1,835,866.

IV) NOTAS AL ESTADO DE FLUJOS DE EFECTIVO

Efectivo y equivalentes

1.- El análisis de los saldos inicial y final que figuran en la última parte del Estado de Flujo de Efectivo en la cuenta de efectivo y equivalentes es como sigue:

Concepto	2024	2023
Efectivo	\$172,887.00	\$75,124.00
Bancos/Tesorería	\$1,345,040.00	\$649,591.00
Bancos/Dependencias y Otros	\$0.00	\$0.00
Inversiones Temporales (Hasta 3 meses)	\$0.00	\$0.00
Fondos con Afectación Específica	\$0.00	\$0.00
Depósitos de Fondos de Terceros en Garantía y/o Administración	\$0.00	\$0.00
Otros Efectivos y Equivalentes	\$0.00	\$0.00
Total de Efectivo y Equivalentes	\$1,517,927.00	\$724,715.00

V) CONCILIACIÓN ENTRE LOS INGRESOS PRESUPUESTARIOS Y CONTABLES, ASÍ COMO ENTRE LOS EGRESOS PRESUPUESTARIOS Y LOS GASTOS CONTABLES

INSTITUTO DE PLANEACIÓN Y DESARROLLO MUNICIPAL DE SAN NICOLÁS DE LOS GARZA, NUEVO LEÓN	
Conciliación entre los Ingresos Presupuestarios y Contables	
Del 01 de enero al 30 de septiembre del 2024	
(Cifras en pesos)	
Concepto	2024
1. Total de Ingresos Presupuestarios	\$6,690,300.00

2. Más Ingresos Contables No Presupuestarios	\$0.00
2.1 Ingresos Financieros	\$0.00
2.2 Incremento por Variación de Inventarios	\$0.00
2.3 Disminución del Exceso de Estimaciones por Pérdida o Deterioro u Obsolescencia	\$0.00
2.4 Disminución del Exceso de Provisiones	\$0.00
2.5 Otros Ingresos y Beneficios Varios	\$0.00
2.6 Otros Ingresos Contables No Presupuestarios	\$0.00
3. Menos Ingresos Presupuestarios No Contables	\$0.00
3.1 Aprovechamientos Patrimoniales	\$0.00
3.2 Ingresos Derivados de Financiamientos	\$0.00
3.3 Otros Ingresos Presupuestarios No Contables	\$0.00
4. Total de Ingresos Contables	\$ 6,690,300

INSTITUTO DE PLANEACIÓN Y DESARROLLO MUNICIPAL DE SAN NICOLÁS DE LOS GARZA, NUEVO LEÓN Conciliación entre los Egresos Presupuestarios y los Gastos Contables Del 01 de enero al 30 de septiembre del 2024 (Cifras en pesos)	
Concepto	2024
1. Total de Egresos Presupuestarios	\$ 5,260,755
2. Menos Egresos Presupuestarios No Contables	\$10,822.00
2.1 Materias Primas y Materiales de Producción y Comercialización	\$0.00
2.2 Materiales y Suministros	\$0.00
2.3 Mobiliario y Equipo de Administración	\$0.00
2.4 Mobiliario y Equipo Educativo y Recreativo	\$0.00
2.5 Equipo e Instrumental Médico y de Laboratorio	\$10,822.00
2.6 Vehículos y Equipo de Transporte	\$0.00
2.7 Equipo de Defensa y Seguridad	\$0.00
2.8 Maquinaria, Otros Equipos y Herramientas	\$0.00
2.9 Activos Biológicos	\$0.00

2.10 Bienes Inmuebles	\$0.00
2.11 Activos Intangibles	\$0.00
2.12 Obra Pública en Bienes de Dominio Público	\$0.00
2.13 Obra Pública en Bienes Propios	\$0.00
2.14 Acciones y Participaciones de Capital	\$0.00
2.15 Compra de Títulos y Valores	\$0.00
2.16 Concesión de Préstamos	\$0.00
2.17 Inversiones en Fideicomisos, Mandatos y Otros Análogos	\$0.00
2.18 Provisiones para Contingencias y Otras Erogaciones Especiales	\$0.00
2.19 Amortización de la Deuda Pública	\$0.00
2.20 Adeudos de Ejercicios Fiscales Anteriores (ADEFAS)	\$0.00
2.21 Otros Egresos Presupuestarios No Contables	\$0.00
3. Más Gastos Contables No Presupuestarios	\$ 132,966.00
3.1 Estimaciones, Depreciaciones, Deterioros, Obsolescencia y Amortizaciones	\$ 132,966.00
3.2 Provisiones	\$0.00
3.3 Disminución de Inventarios	\$0.00
3.4 Otros Gastos	\$0.00
3.5 Inversión Pública no Capitalizable	\$0.00
3.6 Materiales y Suministros (consumos)	\$0.00
3.7 Otros Gastos Contables No Presupuestarios	\$0.00
4. Total de Gastos Contables	\$5,382,899.00

c) NOTAS DE MEMORIA (CUENTAS DE ORDEN)

Las cuentas de orden se utilizan para registrar movimientos de valores que no afecten o modifiquen el balance del ente contable, sin embargo, su incorporación en libros es necesaria con fines de recordatorio contable, de control y en general sobre los aspectos administrativos, o bien, para consignar sus derechos o responsabilidades contingentes que puedan, o no, presentarse en el futuro.

Cuentas de Orden Contables

Contables:

A la fechas no ha sido necesaria la creación de cuentas de Orden Contables.

Cuentas de Orden Presupuestarias:

Presupuestarias:

Ley de Ingresos

Ley de Ingresos Estimada	\$ 8,920,400
Ley de Ingresos por Ejecutar	\$2,230,100
Modificaciones a la Ley de Ingresos Estimada	\$0.00
Ley de Ingresos Devengada	\$6,690,300
Ley de Ingresos Recaudada	\$6,690,300

Presupuesto de Egresos

Presupuesto de Egresos Aprobado	\$ 8,920,400
Presupuesto de Egresos por Ejercer	\$3,659,645
Modificaciones al Presupuesto de Egresos Aprobado	\$0.00
Presupuesto de Egresos Comprometido	\$5,260,755
Presupuesto de Egresos Devengado	\$5,260,755
Presupuesto de Egresos Ejercido	\$5,260,755
Presupuesto de Egresos Pagado	\$5,260,755

El día 28 de febrero del 2024 se publicó en el Periódico Oficial del Gobierno Constitucional del Estado Libre y Soberano de Nuevo León la Iniciativa de la Ley de Ingresos y el Presupuesto de Egresos para el ejercicio fiscal 2024 del Instituto de Planeación y Desarrollo Municipal de San Nicolás de los Garza, el cual ascienden a \$8,920,400 respectivamente.


Estas notas son parte integrante a los Estados Financieros del Instituto de Planeación y Desarrollo Municipal de San Nicolás de los Garza, Nuevo León por el periodo del 01 de enero al 30 de septiembre de 2024 y 2023.



LIC. JUAN RAMÓN MASTRETTA LÓPEZ
DIRECTOR GENERAL

ANEXO V

ACTA DE CONSEJO





San Nicolás de los Garza, N.L.
A los 18 días del mes de octubre del 2024
Oficio Número: DG-INPLADEM-2024/170

CONVOCATORIA PARA LA 4ta SESIÓN ORDINARIA DEL CONSEJO DIRECTIVO DEL INSTITUTO DE PLANEACIÓN Y DESARROLLO MUNICIPAL DE SAN NICOLÁS DE LOS GARZA DEL 2024.

Consejo Directivo del INPLADEM
Presente. -

Por medio de la presente estando en las instalaciones del Instituto de Planeación y Desarrollo Municipal de San Nicolás, ubicado en Ave. Sendero Divisorio Sin Número Esquina con Calle Del Mirador en la Colonia Mirador en el municipio de San Nicolás de los Garza, Nuevo León.

Con fundamento en la fracción II del artículo 16 del reglamento del Instituto de Planeación y Desarrollo Municipal de San Nicolás, se cita a usted al consejo directivo del Instituto de Planeación y Desarrollo Municipal de San Nicolás, a la sesión ordinaria número 04 del consejo directivo del INPLADEM del 2024, a celebrarse el **jueves 24 de abril de 2024 a las 11:00 AM**, la cual se llevará a cabo en forma presencial en las instalaciones del CEDEX en el Instituto de Planeación y Desarrollo Municipal de San Nicolás ubicado en Ave. Sendero Divisorio s/n esq con Calle Del Mirador, Mirador, San Nicolás de los Garza, Nuevo León. C.P. 66422

Le agradezco que confirme su asistencia con al correo electrónico cynthia.inpladem@gmail.com

Sin más por el momento me despido y reciban un cordial saludo de un servidor.

ATENTAMENTE

C. Lic. Juan Ramón Mastretta López
Presidente del Consejo Directivo del
Instituto de Planeación y Desarrollo Municipal

c.c.p. Archivo





Acta No. 4/2024
CUARTA SESIÓN ORDINARIA
CONSEJO DIRECTIVO DEL INSTITUTO DE PLANEACIÓN Y DESARROLLO
MUNICIPAL DE SAN NICOLÁS DE LOS GARZA

En la Ciudad de San Nicolás de los Garza N.L, siendo las **11** horas con **06** minutos del jueves 24 de octubre del 2024, ubicado en la Ave. Sendero Divisorio S/N, Esquina con calle del Mirador en la Colonia El Mirador en el Municipio de San Nicolás de los Garza, N.L, y esta reunión se lleva en el modo **presencial**, por lo cual se levanta la presente acta, de la **cuarta sesión ordinaria del consejo directivo del Instituto de Planeación y Desarrollo Municipal de San Nicolás de los Garza**, de conformidad con lo establecido en el artículo 16 Fracción II, del Reglamento del Instituto.

Acto seguido el C. Lic. Juan Ramón Mastretta López, director general del INPLADEM, funge como presidente del consejo y como secretario técnico del mismo el C. Lic. Cynthia Reyes Sánchez director administrativo del INPLADEM, de esta manera para los efectos conducentes y protocolización de esta sesión; se dio por inicio a la **cuarta sesión ordinaria** del consejo directivo en presencia de los consejeros, vocales y comisario, siguientes:

Presidente

C. Lic. Juan Ramón Mastretta López

Secretario Técnico

C. Lic. Cynthia Reyes Sánchez.

Comisario

C. Lic. Gabriela González Rodríguez

Consejeros Ciudadanos

- C. Lic. Roberto Ortiz Ramones – CANADEVI Nuevo León.
- C. Ing. José Antonio González Villarreal – CAINTRA Zona Norte.
- C. Ing. Héctor Villarreal Muraire – CANACO Monterrey.
- C. Lic. Lic. Rosa Linda Garza Elizondo – CANIRAC.
- C. Lic. Fernando Rodríguez Arias – PVC de Monterrey.
- C. Agustín Lozoya del Hierro – Representaciones Lozoya S.A.
- C. Jesús Rubí Rodríguez – Consejero Ciudadano.

Vocales

- C. Jesús Lozada González – Regidor – Ayuntamiento de San Nicolas de los Garza.
- C. Lic. Cesar Santos García – Secretario Desarrollo Humano – Ayuntamiento de San Nicolas de los Garza.
- C. Ing. Rubén López Lara – Secretario Obras Públicas – Ayuntamiento de San Nicolas de los Garza.
- C. Ing. Alfredo Gaona Cervantes – Secretario Servicios Públicos – Ayuntamiento de San Nicolas de los Garza.





1. Lista de Asistencia y Declaración de Quórum.

A continuación, el **C. presidente**, menciona, muy buenos días tengan todos ustedes; comisario, consejeros y vocales, conforme a la convocatoria que recibieron en tiempo y forma para esta **cuarta sesión ordinaria** del Instituto de Planeación y Desarrollo Municipal de San Nicolás de los Garza (INPLADEM) del 2024; esta reunión se lleva a cabo en modo **presencial**, a celebrarse el día de hoy jueves 24 de octubre del 2024 en las instalaciones de INPLADEM ubicado en Ave. Sendero Divisorio S/N, Esquina con calle del Mirador en la Colonia El Mirador siendo las **11** horas con **06** minutos, doy formalmente iniciados los trabajos de esta reunión.

A continuación, el **C. secretario**, toma la lista de asistencia, por lo cual menciona; sr. presidente, se encuentran presentes un total de **9** de **12** consejeros que conforman este consejo por lo que, **SI** existe quorum legal para llevar a cabo dicha sesión ordinaria como así está establecido en nuestro reglamento.

2. Lectura y aprobación del orden del día.

El **C. presidente**, pasamos al punto número dos del orden del día. Lectura y aprobación del orden del día. Para continuar con los puntos programados para esta sesión cedo la palabra al **C. secretario técnico** para dar lectura al orden del día.

El **C. secretario técnico**, estimados consejeros y vocales me permito presentar a ustedes el siguiente orden del día para llevar a cabo esta sesión ordinaria.

Orden del día para la Cuarta Sesión Ordinaria
Del Consejo Directivo del INPLADEM del 2024:

1. Lista de asistencia y declaración de quórum.
2. Lectura y aprobación del orden del día.
3. Lectura y en su caso aprobación del acta de la 3ra sesión ordinaria del consejo directivo del 24 de julio de 2024.
4. Lectura y en su caso aprobación del acta de la 2da sesión extraordinaria del consejo directivo del 25 de septiembre de 2024.
5. Presentación y en su caso aprobación de los Estados Financieros (De acuerdo con la Ley de Contabilidad Gubernamental) del período comprendido del 1° de julio del 2024 al 30 de septiembre del 2024 (Capítulo Cuarto, art. 14 frac. V del Reglamento).
6. Presentación y en su caso aprobación del Informe Trimestral de Actividades correspondiente al período comprendido del 1° de julio del 2024 al 30 de septiembre del 2024 del 2024 (Capítulo Cuarto, art. 14 frac. XII del Reglamento).
7. Presentación y en su caso aprobación a la propuesta para cobro de inscripción a los clústeres de la dirección de promoción al autoempleo.3
8. Presentación y en su caso autorización del calendario de sesiones ordinarias para el ejercicio fiscal 2024.
9. Asuntos Generales.
10. Clausura.





El **C. presidente**, en este punto quiero poner a consideración de ustedes este orden del día, no sin antes mencionarles si alguien tiene un asunto general que agregar, en este momento lo puede hacer:

1. Invitación evento "Premio restaurantero", lunes 4 de noviembre 2024
2. Invitación evento "Graduación cluster", jueves 5 de diciembre 2024
3. Invitación a proponer consejeros para formar parte de los Consejos Ciudadanos.

Una vez tomados los asuntos por mencionar, se pone a consideración de todos ustedes la propuesta para el orden del día de esta sesión, incluyendo el o lo(s) asunto(s) general(es) mencionado(s). Los consejeros que estén a favor del Orden del Día, favor de expresarse levantando su mano. / **Se aprueba por unanimidad de los presentes.**

3.- Lectura y en su caso aprobación del acta de la 3ra sesión ordinaria del consejo directivo del jueves 24 de octubre del 2024

El **C. secretario**, pasamos al punto número tres de la orden del día. Lectura y en su caso aprobación del acta de la tercera sesión ordinaria del consejo directivo del **24 de octubre del 2024.**

El **C. presidente**, cabe mencionar en este punto que el acta de la tercera sesión ordinaria anterior se les hizo llegar vía electrónica para su lectura y revisión, así mismo esta se encuentra en la página de del Instituto.

https://inpladem.gob.mx/archivos/Actas_Y_Minutas/Consejo_Directivo/2024_Acta_03.pdf

Por tal motivo me permito solicitar a ustedes la omisión de la lectura de esta y pasar solamente a su aprobación, a excepción de que tengan un comentario u observación al respecto.

El **C. presidente**, a continuación, me permito poner a su consideración este punto que corresponde aprobación del acta de la **tercera** sesión ordinaria del consejo directivo del **24 de octubre del 2024**, hagan el favor de manifestarlo levantando su mano en señal de aprobación. / **Se aprueba por unanimidad de los presentes.**

Dado lo anterior se hará llegar el documento a los consejeros presentes para las firmas respectivas.

4.- Lectura y en su caso aprobación del acta de la 2da sesión extraordinaria del consejo directivo del miércoles 25 de septiembre del 2024

El **C. secretario**, pasamos al punto número cuatro de la orden del día. Lectura y en su caso aprobación del acta de la segunda sesión extraordinaria del consejo directivo del **25 de septiembre del 2024.**

El **C. presidente**, cabe mencionar en este punto que el acta de la segunda sesión extraordinaria anterior se les hizo llegar vía electrónica para su lectura y revisión, así mismo esta se encuentra en la página de del Instituto.





https://inpladem.gob.mx/archivos/Actas_Y_Minutas/Consejo_Directivo/2024_ActaEO_02.pdf

Por tal motivo me permito solicitar a ustedes la omisión de la lectura de esta y pasar solamente a su aprobación, a excepción de que tengan un comentario u observación al respecto.

El **C. presidente**, a continuación, me permito poner a su consideración este punto que corresponde aprobación del acta de la **segunda** sesión extraordinaria del consejo directivo del **25 de septiembre del 2024**, hagan el favor de manifestarlo levantando su mano en señal de aprobación. / **Se aprueba por unanimidad de los presentes.**

Dado lo anterior se hará llegar el documento a los consejeros presentes para las firmas respectivas.

5.- Presentación y en su caso aprobación de los Estados Financieros (De acuerdo con la Ley de Contabilidad Gubernamental) del período comprendido del 1° de julio del 2024 al 30 de septiembre del 2024 (Capítulo Cuarto, art. 14 frac. V del Reglamento).

El **C. secretario**, pasamos al punto número cinco del orden del día. Presentación y en su caso aprobación de los Estados Financieros (De acuerdo con la Ley de Contabilidad Gubernamental) del período comprendido del **1° de julio del 2024 al 30 de septiembre del 2024** y el dictamen del contador externo (Capítulo Cuarto, art. 14 frac. V del Reglamento).

El **C. presidente**, Estimados consejeros pasamos al punto número cinco del orden del día. Presentación y en su caso aprobación de los Estados Financieros (De acuerdo con la Ley de Contabilidad Gubernamental) del período comprendido del **1° de julio del 2024 al 30 de septiembre del 2024** y el dictamen del contador externo (Capítulo Cuarto, art. 14 frac. V del Reglamento)., por lo cual cedo la palabra al Coordinadora administrativa del INPLADEM el C. Lic. Cynthia Reyes Sánchez

El **C. coordinadora administrativa**: Estimados consejeros, a continuación, me permito presentar a ustedes los Estados Financieros (De acuerdo con la Ley de Contabilidad Gubernamental) Presentación y en su caso aprobación de los Estados Financieros (De acuerdo con la Ley de Contabilidad Gubernamental) del período comprendido del **1° de julio del 2024 al 30 de septiembre del 2024** y el dictamen del contador externo (Capítulo Cuarto, art. 14 frac. V del Reglamento), los cuales me permitiré resumir en 4 puntos, por ser los más importantes y dar lectura, lo anterior en virtud de las atribuciones de este Consejo prevista en el Capítulo Cuarto, Artículo 14, fracción V, del Reglamento del INPLADEM.

- Estados Contables:

1. Estado de la Situación Financiera **1° de julio del 2024 al 30 de septiembre del 2024**
2. Estado de Actividades del **1° de julio del 2024 al 30 de septiembre del 2024**





- Estados Presupuestales:
 3. Estado Analítico de Ingresos del **1° de julio del 2024 al 30 de septiembre del 2024**
 4. Estado Analítico del Ejercicio del Presupuesto de Egresos del **1° de julio del 2024 al 30 de septiembre del 2024**
- Dictamen del contador externo.

Ver Anexo 1.

Cabe hacer mención que toda la información de la contabilidad gubernamental se les mando vía correo electrónico en donde se muestran toda la información del INPLADEM para su estudio y análisis más detallados con total transparencia, el cual está en la siguiente ruta:

https://inpladem.gob.mx/archivos/Lgcg/2024_11_INFORME_DE_AVANCE_DE_GESTI%C3%93N_FINANCIERA_3ER_TRIMESTRE.pdf

El **C. presidente**, Una vez escuchados sus comentarios y observaciones al respecto ponemos a su consideración, los Estados Financieros del período comprendido del **1° de julio del 2024 al 30 de septiembre del 2024**, los que esté a favor de su aprobación manifiéstelo levantando su mano. / **Se aprueba por unanimidad de los presentes.**

6.- Presentación y en su caso aprobación del Informe Trimestral de Actividades correspondiente al período comprendido del 1° de julio del 2024 al 30 de septiembre del 2024 (Capítulo Cuarto, art. 14 frac. XII del Reglamento).

El **C. secretario**, pasamos al punto número seis del orden del día. Presentación y en su caso aprobación del Informe Trimestral de Actividades correspondiente al período comprendido del **1° de julio del 2024 al 30 de septiembre del 2024** (Capítulo Cuarto, art. 14 frac. XII del Reglamento).

El **C. presidente**, estimados consejeros pasamos al punto número cinco del orden del día. Presentación y en su caso aprobación del Informe Trimestral de Actividades correspondiente al período comprendido del **1° de julio del 2024 al 30 de septiembre del 2024** (Capítulo Cuarto, art. 14 frac. XII del Reglamento), por lo cual cedo la palabra al director administrativo del INPLADEM el C. Lic. Cynthia Reyes Sánchez

El **C. director administrativo**, Estimados consejeros, a continuación, me permito presentar a Uds. el Informe Trimestral de Actividades del INPLADEM correspondientes al período comprendido del **1° de julio del 2024 al 30 de septiembre del 2024**, lo anterior en virtud de las atribuciones de este Consejo previstas en el Capítulo Cuarto, Artículo 14, fracción XII, del Reglamento del INPLADEM.



Se procede a dar lectura y explicación en la pantalla principal:

- Dirección de la agencia del empleo.
- Dirección de fomento económico.
- Dirección de promoción al autoempleo
- Dirección de planeación

Ver Anexo 2.

El **C. presidente**, una vez escuchados sus comentarios y observaciones al respecto me permito ponemos a su consideración, la Presentación y en su caso aprobación del Informe Trimestral de Actividades correspondiente al periodo comprendido del **1° de julio del 2024 al 30 de septiembre del 2024** (Capítulo Cuarto, art. 14 frac. XII del Reglamento), los consejeros que esté a favor manifiéstelo en señal de aprobación levantando su mano. / **Se aprueba por unanimidad de los presentes.**

7. Presentación y en su caso aprobación a la propuesta para cobro de inscripción a los clústeres de la dirección de promoción al autoempleo.

El **C. secretario**, pasamos al punto número siete del orden del día. Presentación y en su caso aprobación a la propuesta para cobro de inscripción a los clústeres de la dirección de promoción al autoempleo.

El **C. presidente** del Consejo Directivo, estimados consejeros, en este punto quisiera presentar ante ustedes la propuesta para realizar el cobro por motivo de inscripción, como una cuota de recuperación de \$200.00 para ciudadanos del municipio de San Nicolás de los Garza, y con un costo de \$400 para ciudadanos de otros municipios. Cabe mencionar que dicho cobro será utilizado para la compra de los materiales de los mismos cursos, dado que, hasta el día de hoy, el instituto ha venido asumiendo el costo total de los materiales utilizados por todos los alumnos de los cursos. Esta recaudación, será recibida única y exclusivamente a través de depósitos a nuestra cuenta bancaria y monitoreados por la dirección administrativa del instituto, esto con el fin de mantener una mayor transparencia en el proceso de cobro.

El **C. presidente**, una vez escuchados sus comentarios y observaciones al respecto, me permito poner a su consideración, la Presentación y en su caso aprobación a la propuesta para cobro de inscripción a los clústeres de la dirección de promoción al autoempleo, los consejeros que esté a favor manifiéstelo en señal de aprobación levantando su mano. / **Se aprueba por unanimidad de los presentes.**

8. Presentación y en su caso autorización del calendario de sesiones ordinarias para el ejercicio fiscal 2024.

El **C. secretario**, pasamos al punto número ocho del orden del día. Presentación y en su caso autorización del calendario de sesiones ordinarias para el ejercicio fiscal 2024.





La C. coordinadora administrativa, estimados consejeros, a continuación, me permito presentar a ustedes el calendario de sesiones ordinarias y extraordinarias para el cierre del ejercicio fiscal 2024.

Sesión	Fecha
3ª. Extraordinaria	Miércoles 18 diciembre 2024
1ª. Ordinaria	Miércoles 22 de enero 2025

El C. presidente, Una vez escuchados sus comentarios y observaciones al respecto me permito ponemos a su consideración, este punto la presentación y en su caso autorización del calendario de sesiones ordinarias para el ejercicio fiscal 2024, los consejeros que esté a favor manifiésteno en señal de aprobación levantando su mano. / **Se aprueba por unanimidad de los presentes.**

9. Asuntos Generales.

El C. secretario, pasamos al punto número nueve. Asuntos Generales.

El C. presidente, procedemos a dar lectura a los Asuntos Generales manifestados por los participantes.

1. Invitación evento "Premio restaurantero", lunes 4 de noviembre 2024
2. Invitación evento "Graduación cluster", jueves 5 de diciembre 2024
3. Invitación a proponer consejeros para formar parte de los Consejos Ciudadanos.

Una vez escuchado cada uno de los asuntos generales, se les solicita a los consejeros que esté a favor manifiésteno en señal de aprobación levantando su mano. / **Se aprueba por unanimidad de los presentes.**

10. Clausura.

El C. secretario, pasamos al punto número diez. Clausura.

El C. presidente, estimados consejeros, habiendo sido agotado el orden del día para esta **cuarta** sesión ordinaria del consejo directivo del Instituto de Planeación y Desarrollo Municipal de San Nicolás del 2024 programada para el día de hoy, **jueves 24 de octubre del 2024** y siendo las **11** horas con **38** minutos, me permito clausurar los trabajos de esta **cuarta** sesión ordinaria del consejo directivo del Instituto de Planeación y Desarrollo Municipal de San Nicolás del 2024. Muchas gracias.

Atentamente.

Lic. Juan Ramón Mastretta López
Presidente Del Consejo



EVIDENCIA FOTOGRÁFICA





ANEXO 1





- Estados Contables:
 1. Estado de la Situación Financiera 1° de julio al 30 de septiembre del 2024

Instituto de Planeación y Desarrollo Municipal de San Nicolás de los Garza, Nuevo León Estado de Situación Financiera Al 30 de septiembre de 2024 y 2023 (Cifras en Pesos)					
ACTIVO	CONCEPTO	2024	2023	PASIVO	CONCEPTO
Activo Circulante	Efectivo y Equivalencias	1,517,527	724,715	Pasivo Circulante	Cuentas por Pagar a Corto Plazo
	Derechos a Recibir Efectivo o Equivalentes	0	0		Documentos por Pagar a Corto Plazo
	Derechos a Recibir Bienes o Servicios	0	0		Percepción a Corto Plazo de la Deuda Pública a Largo Plazo
	Inventarios	0	0		Títulos y Valores a Corto Plazo
	Atmósferas	0	0		Préstamos Otorgados a Corto Plazo
	Estimador por Pérdida o Deterioro de Activos Circulantes	0	0		Fondos y Bienes de Inversión en Garantía y/o Administración a Corto Plazo
	Otros Activos Circulantes	0	0		Provisiones a Corto Plazo
	Total de Activos Circulantes	1,517,527	724,715		Otros Pasivos a Corto Plazo
					Total de Pasivos Circulantes
					94,642
Activo No Circulante	Inversiones Financieras a Largo Plazo	0	0	Pasivo No Circulante	Cuentas por Pagar a Largo Plazo
	Derechos a Recibir Efectivo o Equivalentes a Largo Plazo	0	0		Documentos por Pagar a Largo Plazo
	Bienes Inmuebles, Infraestructura y Construcciones en Proceso	2,070,290	2,052,407		Deuda Pública a Largo Plazo
	Bienes Muebles	52,500	52,500		Préstamos Otorgados a Largo Plazo
	Activos Intangibles	0	0		Pérdidas y Gastos de Inversión en Garantía y/o en Administración a Largo Plazo
	Depreciación, Deterioro y Amortización Acumulada de Bienes	-1,301,538	-1,094,932		Provisiones a Largo Plazo
	Activos Deteriorados	0	0		Total de Pasivos No Circulantes
	Estimador por Pérdida o Deterioro de Activos no Circulantes	0	0		94,642
	Otros Activos no Circulantes	0	0		
	Total de Activos No Circulantes	821,252	1,009,975		
Total del Activo		2,338,779	1,734,690	Total del Pasivo	
				HACIENDA PÚBLICA/PATRIMONIO	
				Hacienda Pública/Patrimonio Contributivo	
				Aportaciones	
				Donaciones de Capital	
				Actualización de la Hacienda Pública / Patrimonio	
				Hacienda Pública/Patrimonio Operativo	
				Resultados del Ejercicio (Almuerzo / Desahorro)	
				Resultados de Ejercicios Anteriores	
				Reservas	
				Reclasificaciones de Resultados de Ejercicios Anteriores	
				Exceso e Insuficiencia en la Actualización de la Hacienda	
				Resultado por Pérdida Monetaria	
				Resultado por Transferencia de Activos no Monetarios	
				Total Hacienda Pública / Patrimonio	
				Total del Pasivo y Hacienda Pública / Patrimonio	

Bajo protesta de decir verdad declaro que los Estados Financieros y sus Notas son razonablemente correctos y son responsabilidad del emisor

LIC. JUAN RAMÓN MARTINEZ GOMEZ
DIRECTOR GENERAL

4





2. Estado de Actividades del 1° de julio al 30 de septiembre del 2024

Instituto de Planeación y Desarrollo Municipal de San Nicolás de los Garza, Nuevo León		
Estado de Actividades		
Del 1 de enero al 30 de septiembre de 2024 y 2023		
(Cifras en Pesos)		
CONCEPTO	2024	2023
INGRESOS Y OTROS BENEFICIOS		
Ingresos de la Gestión	0	0
Impuestos	0	0
Cuotas y Aportaciones de Seguridad Social	0	0
Contribuciones de Mejoras	0	0
Derechos	0	0
Productos	0	0
Aprovechamientos	0	0
Ingresos por Venta de Bienes y Prestación de Servicios	0	0
Participaciones, Aportaciones, Convenios, Incentivos Derivados de la Colaboración Fiscal, Fondos Distintos de Participaciones, Aportaciones, Convenios, Incentivos Derivados de la Colaboración Fiscal y Fondos Distintos de Transferencias, Asignaciones, Subsidios y Subvenciones, y Pensiones y Jubilaciones	6,690,300	6,502,800
Otros Ingresos y Beneficios	0	0
Ingresos Financieros	0	0
Incremento por Variación de Inventarios	0	0
Disminución del Exceso de Estimaciones por Pérdida o Deterioro u Obsolescencia	0	0
Disminución del Exceso de Provisiones	0	0
Otros Ingresos y Beneficios Varios	0	0
Total de Ingresos y Otros Beneficios	6,690,300	6,502,800
GASTOS Y OTRAS PÉRDIDAS		
Gastos de Funcionamiento	5,249,933	6,480,886
Servicios Personales	3,327,877	3,318,344
Materiales y Suministros	180,583	127,027
Servicios Generales	1,781,473	3,035,515
Transferencias, Asignaciones, Subsidios y Otras Ayudas	0	0
Transferencias Internas y Asignaciones al Sector Público	0	0
Transferencias al Resto del Sector Público	0	0
Subsidios y Subvenciones	0	0
Ayudas Sociales	0	0
Pensiones y Jubilaciones	0	0
Transferencias a Fideicomisos, Mandatos y Contratos Análogos	0	0
Transferencias a la Seguridad Social	0	0
Donativos	0	0
Transferencias al Exterior	0	0
Participaciones y Aportaciones	0	0
Participaciones	0	0
Aportaciones	0	0
Convenios	0	0
Intereses, Comisiones y Otros Gastos de la Deuda Pública	0	0
Intereses de la Deuda Pública	0	0
Comisiones de la Deuda Pública	0	0
Gastos de la Deuda Pública	0	0
Costo por Coberturas	0	0
Aportes Financieros	0	0
Otros Gastos y Pérdidas Extraordinarias	132,966	118,722
Estimaciones, Depreciaciones, Deterioros, Obsolescencia y Amortizaciones	132,966	118,722
Provisiones	0	0
Disminución de Inventarios	0	0
Otros Gastos	0	0
Inversión Pública	0	0
Inversión Pública no Capitalizable	0	0
Total de Gastos y Otras Pérdidas	5,382,899	6,599,709
Resultados del Ejercicio (Ahorro/Desahorro)	1,307,401	-96,909

Bajo protesta de decir verdad declaramos que los Estados Financieros y sus Notas son razonablemente correctos y son responsabilidad del emisor

U.C. JUAN RAMÓN MASTRETTA LÓPEZ
DIRECTOR GENERAL





- Estados Presupuestales:
3. Estado Analítico de Ingresos del 1° de julio al 30 de septiembre del 2024

INSTITUTO DE PLANEACIÓN Y DESARROLLO MUNICIPAL DE SAN NICOLÁS DE LOS GARZA, NUEVO LEÓN (IN)					
Estado Analítico de Ingresos Detallado - LDO					
Del 1 de Enero al 30 de Septiembre de 2024 (N)					
(PESOS)					
Concepto	Ingresos				
(C)	Estimado (A)	Ampliaciones al (Reducciones)	Modificado	Desengajado	Recaudado
Diferencia (B)					
Ingresos de Libre Disposición					
A. Ingresos					
B. Cuotas y Aportaciones de Seguridad Social					
C. Contribuciones de Mejoras					
D. Derechos					
E. Productos					
F. Aprovechamientos					
G. Ingresos por Ventas de Bienes y Prestación de Servicios					
H. Participaciones					
(H1+H2+H3+H4+H5+H6+H7+H8+H9+H10+H11)	0	0	0	0	0
H1) Fondo General de Participaciones					
H2) Fondo de Fomento Municipal					
H3) Fondo de Fomento y Recaudación					
H4) Fondo de Compensación					
H5) Fondo de Extensión de Hidrocarburos					
H6) Impuesto Especial Sobre Producción y Servicios					
H7) 0.15% de la Recaudación Federal Participable					
H8) 3.17% Sobre Extracción de Petróleo					
H9) Gasolina y Diesel					
H10) Fondo del Impuesto Sobre la Renta					
H11) Fondo de Estabilización de los Ingresos de las Entidades Federativas					
I. Incentivos Derivados de la Colaboración Fiscal	0	0	0	0	0
(I1+I2+I3+I4+I5)					
I1) Tenencia o Uso de Vehículos					
I2) Fondo de Compensación ISAN					
I3) Impuesto Sobre Automóviles Nuevos					
I4) Fondo de Compensación de Repuestos Internados					
I5) Otros Incentivos Económicos					
J. Transferencias y Asignaciones	8,920,400	0	8,920,400	6,690,300	6,690,300
K. Convenios	0	0	0	0	0
K1) Otros Convenios y Subsidios					
L. Otros Ingresos de Libre Disposición (L1+L2)	0	0	0	0	0
L1) Participaciones en Ingresos Locales					
L2) Otros Ingresos de Libre Disposición					
M. Total de Ingresos de Libre Disposición (A+B+C+D+E+F+G+H+I+J+K+L)	8,920,400	0	8,920,400	6,690,300	6,690,300
Ingresos Excedentes de Ingresos de Libre Disposición					
Transferencias Federales Etiquetadas					
A. Aportaciones (A1+A2+A3+A4+A5+A6+A7+A8)	0	0	0	0	0

a1) Fondo de Aportaciones para la Nómina Educativa y Gasto Operativo					
a2) Fondo de Aportaciones para los Servicios de Salud					
a3) Fondo de Aportaciones para la Infraestructura Social					
a4) Fondo de Aportaciones para el Fortalecimiento de los Municipios y de las Demarcaciones Territoriales del Distrito Federal					
a5) Fondo de Aportaciones Múltiples					
a6) Fondo de Aportaciones para la Educación Tecnológica y de Adultos					
a7) Fondo de Aportaciones para la Seguridad Pública de los Estados y del Distrito Federal					
a8) Fondo de Aportaciones para el Fortalecimiento de las Entidades Federativas					
R. Convenios (R1+R2+R3+R4)	0	0	0	0	0
R1) Convenios de Protección Social en Salud					
R2) Convenios de Descentralización					
R3) Convenios de Privatización					
R4) Otros Convenios y Subsidios					
C. Fondos Distintos de Aportaciones (C1+C2)	0	0	0	0	0
C1) Fondo para Entidades Federativas y Municipios Productores de Hidrocarburos					
C2) Fondo Minero					
D. Transferencias, Asignaciones, Subsidios y Subvenciones					
E. Pensiones y Jubilaciones					
F. Otras Transferencias Federales Etiquetadas					
II. Total de Transferencias Federales Etiquetadas (B + A + B + C + D + E)	0	0	0	0	0
III. Ingresos Derivados de Financiamientos (III - A)	0	0	0	0	0
A. Ingresos Derivados de Financiamientos					
IV. Total de Ingresos (IV = I + II + III)	8,920,400	0	8,920,400	6,690,300	6,690,300
Datos Informativos					
1. Ingresos Derivados de Financiamientos con Fuente de Pago de Ingresos de Libre Disposición					
2. Ingresos Derivados de Financiamientos con Fuente de Pago de Transferencias Federales Etiquetadas					
3. Ingresos Derivados de Financiamientos (I + 1 + 2)	0	0	0	0	0





4. Estado Analítico del Ejercicio del Presupuesto de Egresos del 1° de abril del 2024 al 30 de junio del 2024

INSTITUTO DE PLANEACION Y DESARROLLO MUNICIPAL DE SAN NICOLÁS DE LOS GARZA NUEVO LEÓN (a)						
Estado Analítico del Ejercicio del Presupuesto de Egresos Detallado - LDF						
Clasificación de Servicios Personales por Categoría						
Del 1 de Enero al 30 de Septiembre de 2024 (b)						
(PESOS)						
Concepto (c)	Egresos					Subejercicio (e)
	Aprobado (d)	Ampliaciones/ (Reducciones)	Modificado	Devengado	Pagado	
I. Gasto No Etiquetado (I=A+B+C+D+E+F)	5,860,000	0	5,860,000	3,327,877	3,327,877	2,532,123
A. Personal Administrativo y de Servicio Público	5,860,000		5,860,000	3,327,877	3,327,877	2,532,123
B. Magisterio			0			0
C. Servicios de Salud (C=c1+c2)	0	0	0	0	0	0
c1) Personal Administrativo			0			0
c2) Personal Médico, Paramédico y afin			0			0
D. Seguridad Pública			0			0
E. Gastos asociados a la implementación de nuevas leyes federales o reformas a las mismas (E = e1 + e2)	0	0	0	0	0	0
e1) Nombre del Programa o Ley 1			0			0
e2) Nombre del Programa o Ley 2			0			0
F. Sentencias laborales definitivas			0			0
II. Gasto Etiquetado (II=A+B+C+D+E+F)	0	0	0	0	0	0
A. Personal Administrativo y de Servicio Público			0			0
B. Magisterio			0			0
C. Servicios de Salud (C=c1+c2)	0	0	0	0	0	0
c1) Personal Administrativo			0			0
c2) Personal Médico, Paramédico y afin			0			0
D. Seguridad Pública			0			0
E. Gastos asociados a la implementación de nuevas leyes federales o reformas a las mismas (E = e1 + e2)	0	0	0	0	0	0
e1) Nombre del Programa o Ley 1			0			0
e2) Nombre del Programa o Ley 2			0			0
F. Sentencias laborales definitivas			0			0
III. Total del Gasto en Servicios Personales (III = I + II)	5,860,000	0	5,860,000	3,327,877	3,327,877	2,532,123

[Handwritten signature]





- Dictamen del contador externo



Opinión del Auditor Independiente

Al Instituto de Planeación y Desarrollo Municipal de San Nicolás de los Garza,
Nuevo León

Opinión

Hemos auditado los estados financieros del Instituto de Planeación y Desarrollo Municipal de San Nicolás de los Garza, Nuevo León (la entidad), que comprenden los estados de situación financiera al 30 de septiembre de 2024 y 2023, y los estados de actividades, los estados de variaciones en la hacienda pública, los estados de flujos de efectivo y los estados de cambios en la situación financiera, los estados analíticos del activo y los estados analíticos de la deuda y otros pasivos correspondiente al período del 1º de enero al 30 de septiembre del 2024 y 2023, así como las notas explicativas a los estados financieros que incluyen un resumen de las políticas contables significativas.

En nuestra opinión, excepto por los efectos de las cuestiones descritas en la sección de fundamento de la opinión con salvedades de nuestro informe los estados financieros adjuntos, que se describen en el párrafo anterior, están preparados, en todos los aspectos materiales, de conformidad con las disposiciones en materia de información financiera que se indican en la Nota 4 a los estados financieros que se acompañan y que están establecidas en la Ley General de Contabilidad Gubernamental.

Fundamento de la opinión con salvedades

El Instituto está en proceso de conciliar, regularizar e incorporar en sus registros contables los bienes inmuebles bajo su custodia, que deberán quedar reconocidos como mínimo a su valor catastral, conforme al acuerdo aprobado por el Consejo Nacional de Armonización Contable (CONAC). Así mismo se encuentra en proceso la conciliación física - contable de los bienes muebles del instituto.

Hemos llevado a cabo nuestras auditorías de conformidad con las Normas Internacionales de Auditoría. Nuestras responsabilidades, de acuerdo con estas normas, se describen con más detalle en la sección "Responsabilidades del auditor para la auditoría de los estados financieros" de nuestro informe. Somos independientes de la entidad de conformidad con el Código de Ética Profesional del Instituto Mexicano de Contadores Públicos, A. C., junto con los requerimientos de ética que son aplicables a nuestras auditorías de los estados financieros en México, y hemos cumplido con las demás responsabilidades de ética de conformidad con esos requerimientos y con el Código de Ética Profesional. Consideramos que la evidencia de auditoría que hemos obtenido proporciona una base suficiente y adecuada para nuestra opinión.

1

Consultoría Fiscal y Patrimonial

WWW.PGA.COM.MX





Párrafo de énfasis base de preparación contable y utilización de este informe

Llamamos la atención sobre la Nota 4 a los estados financieros adjuntos en la que se describen las bases contables utilizadas para la preparación de los mismos. Dichos estados financieros fueron preparados para cumplir con los requerimientos normativos gubernamentales a que está sujeta la entidad y para ser integrados en el Reporte de la Cuenta de Pública; consecuentemente, éstos pueden no ser apropiados para otra finalidad. Nuestra opinión no se modifica por esta cuestión.

Responsabilidades de la administración y de los encargados del gobierno de la entidad sobre los estados financieros

La administración es responsable de la preparación de los estados financieros adjuntos de conformidad con las disposiciones en materia de información financiera establecidas en la Ley General de Contabilidad Gubernamental que se describen en la Nota 4 a dichos estados financieros, y del control interno que la administración consideró necesario para permitir la preparación de estados financieros libres de incorrección material debida a fraude o error.

En la preparación de los estados financieros, la administración es responsable de la valoración de la capacidad de la entidad para continuar operando como una entidad en funcionamiento, revelando, en su caso, las cuestiones relativas a la entidad en funcionamiento y utilizando las bases contables aplicables a una entidad en funcionamiento, a menos que la administración tenga la intención de liquidar la entidad o cesar sus operaciones, o bien no exista una alternativa realista.

Los encargados del gobierno de la entidad son responsables de la supervisión del proceso de información financiera de la entidad.

Responsabilidades del auditor sobre la auditoría de los estados financieros

Nuestros objetivos son obtener una seguridad razonable sobre de que los estados financieros, en su conjunto, se encuentran libres de incorrección material, debido a fraude o error, y emitir un informe de auditoría que contiene nuestra opinión. Seguridad razonable es un alto nivel de seguridad, pero no es una garantía, de que una auditoría realizada de conformidad con los Normas Internacionales de Auditoría siempre detecte una incorrección material cuando existe. Las incorrecciones pueden deberse a fraude o error y son consideradas materiales si individualmente, o en su conjunto, puede preverse razonablemente que influyan en las decisiones económicas que los usuarios hacen basándose en los estados financieros.

Como parte de una auditoría de conformidad con las Normas Internacionales de Auditoría, aplicamos nuestro juicio profesional y mantenemos una actitud de escepticismo profesional durante toda la auditoría. También:



• Identificamos y evaluamos los riesgos de incorrección material en los estados financieros, debida a fraude o error, diseñamos y aplicamos los procedimientos de auditoría para responder a esos riesgos y obtener evidencia de auditoría suficiente y apropiada para obtener una base para nuestra opinión. El riesgo de no detectar una incorrección material debida a fraude es mayor que en el caso de una incorrección material, ya que el fraude puede implicar colusión, falsificación, manifestaciones intencionalmente erróneas, omisiones intencionales o la anulación del control interno.

• Obtenemos conocimiento del control interno importante para la auditoría con el fin de diseñar los procedimientos de auditoría que consideramos adecuados en las circunstancias, y no con la finalidad de expresar una opinión sobre la eficacia del control interno de la entidad.

• Evaluamos lo apropiado de las políticas contables utilizadas y la razonabilidad de las estimaciones contables, así como las revelaciones hechas por la administración de la entidad.

• Concluimos sobre lo apropiado del uso de la administración de las bases contables aplicables a una entidad en funcionamiento y, con base en la evidencia de auditoría obtenida, concluimos sobre si existe o no una incertidumbre importante relacionada con eventos o con condiciones que pueden originar dudas significativas sobre la capacidad de la entidad para continuar como entidad en funcionamiento. Si concluimos que existe una incertidumbre importante, se nos requiere que llamemos la atención en nuestro informe de auditoría sobre la correspondiente información revelada en los estados financieros o, si dicha revelación es insuficiente, que expresemos una opinión modificada. Nuestras conclusiones se basan en la evidencia de auditoría obtenida hasta la fecha de nuestro informe. Sin embargo, hechos o condiciones futuros pueden ser causa de que la entidad deje de ser una entidad en funcionamiento.

Nos comunicamos con los responsables del gobierno de la entidad en relación, entre otras cuestiones, con el alcance planeado y el momento de realización de la auditoría y los hallazgos importantes de la auditoría, así como cualquier deficiencia significativa en el control interno que identificamos durante nuestra auditoría.

C.P. Nicolás González Villarreal
Monterrey, Nuevo León
25 de octubre de 2024



SAN NICOLÁS
DE LOS GARZA
GOBIERNO DE LA CIUDAD

inPLADEM
Instituto de Planeación y Desarrollo Municipal **SAN NICOLÁS**

ANEXO 2

Av. Sendero Divisorio s/n Esq. Calle del Mirador
Col. El Mirador, San Nicolás de los Garza N.L.
www.inpladem.gob.mx
admon@inpladema.gob.mx
T: **81-8307-8586** al 90



ONU HABITAT
POR UN MEJOR FUTURO URBANO

   **GobSanNicolas**
www.sanicolas.gob.mx



1. Presentación y en su caso aprobación del Informe Trimestral de Actividades correspondiente al período comprendido del 1° de abril del 2024 al 30 de junio. (Capítulo Cuarto, art. 14 frac. XII del Reglamento).



¡BIENVENIDOS!

4ta Sesión Ordinaria del Consejo Directivo

6.- INFORME DE ACTIVIDADES 3° TRIMESTRE

AGENCIA DEL EMPLEO

	Vacantes	Publicadas	Ciudadanos atendidos	Colocados
JULIO	38	19	87	28
AGOSTO	12	12	32	10
SEPTIEMBRE	11	7	32	0
Total	61	38	151	

Se brindó el servicio de Bolsa de trabajo durante
las brigadas directas

INCUBADORA DE NEGOCIOS.

- Evento: Expo cerrajeros

Fecha: 07 de septiembre 2024

Lugar: Museo de San Nicolás (MUSAN)

Beneficiarios: Como expositores, participaron 30 maestros cerrajeros,
y asistieron un total de 1500 personas



FOMENTO ECONÓMICO

INCUBADORA DE NEGOCIOS.

- Evento: Inauguración incubadora de negocios.

Fecha: 11 de septiembre 2024

Beneficiarios: Asistieron 50 emprendedores los cuales
serán partícipes de los meses de sesiones.

Lugar: CEDEX, INPLADEM



INCUBADORA DE NEGOCIOS.

- Evento: Mercadito Vecinos Villa Universidad

Fecha: Julio

Lugar: Col. Villa Universidad

Beneficiarios: Como expositores, participaron 40 vecinos emprendedores,
y se tuvo un aforo de 1,000 personas





INCUBADORA DE NEGOCIOS.

- Evento: Grito Independencia

Fecha: 15 septiembre 2024
Lugar: Plaza principal "Bernardo Reyes"
Beneficiarios:



CLUSTERS.

- Evento: Spa

Beneficiarios: 20 alumnos



CLUSTERS.

- Evento: Belleza

Beneficiarios: 25 alumnos



CLUSTERS.

- Evento: Repostería fina

Beneficiarios: 30 alumnos



CLUSTERS.

- Evento: Aplicación de uñas

Beneficiarios: 16 alumnos



[Handwritten signature]





CLUSTERS.

- Evento: Decoración de Globos
Beneficiarios: 40 alumnos



CLUSTERS.

- Evento: Aplicación de pestañas
Fecha inicio: 13 Julio
Beneficiarios: 17 inscritos y 13 graduados



CLUSTERS.

- Evento: Inicio de nuevo ciclo de capacitación

El 22 de Agosto dio inicio el ciclo de actividades de los Clúster Generación Agosto – Diciembre de Alta Costura , Belleza, Aplicación Uñas Computación, Repostería y Spa.



CLUSTERS.

- Evento: Alta Costura
Beneficiarios: 15 alumnos



CLUSTERS.

- Evento: Participación en Brigadas
- Participación del Clúster de Belleza en Brigada Directa , Brigada de la Salud y Sábados de Reciclaje Eventos realizados por las Secretarías de Desarrollo Humano, Dirección General de Salud Secretaria técnica Donde llevamos el apoyo de corte de Cabello.



APOYOS BRINDADOS

- Apoyo: Limpieza alcantarillas
Fecha: JULIO

PLANEACIÓN



[Handwritten signature]



SAN NICOLÁS
DE LOS GARZA
GOBIERNO DE LA CIUDAD

INPLADEM
Instituto de Planeación y Desarrollo Municipal
SAN NICOLÁS



APOYOS BRINDADOS

- Apoyo: Día de los abuelos
Fecha: 28 Agosto



No.	Rol en el Consejo	Nombre	Puesto en la organización	Organización	Firma
	Presidente Consejo	Lic. Juan ramon Mastretta	Director General	INPLADEM	
	Secretario Tecnico	Lic. Cynthia Reyes Sánchez	Coord. Administrativa	INPLADEM	
1	Comisario	C. Lic. Gabriela González Rodríguez	Comisario	Ayuntamiento de San Nicolas de los Garza, N. L.	
2	Consejero Cuidadano	C. Lic. Roberto Ortiz Ramones	Presidente	CANADEVI Nuevo León.	
3	Consejero Cuidadano	C. Ing. Jose Antonio Gonzalez Villarreal	Presidente	CAINTRA Zona Norte.	
4	Consejero Cuidadano	C. Ing. Héctor Villarreal Muraira	Presidente	CANACO Monterrey	
5	Consejero Cuidadano	C. Lic. Rosa Linda Garza Elizondo.	Consejero Estatal	CANIRAC	
6	Consejero Cuidadano	C. Lic. Fernando Rodríguez Arias	Director General	PVC de Monterrey	
7	Consejero Cuidadano	C. Agustín Lozoya del Hierro	Director General	Representaciones Lozoya S.A.	
8	Consejero Cuidadano	C. Jesus Rubi Rodriguez	Cuidadano	Ciudadano	
9	Vocal	C. Jesus Lozada Gonzalez	Regidor	Ayuntamiento de San Nicolas de los Garza, N. L.	
10	Vocal	C. Lic. Cesar Santos Garcia	Secretario Desarrollo Humano	Ayuntamiento de San Nicolas de los Garza, N. L.	
11	Vocal	C. Ing. Rubén Lopez Lara	Secretario Obras Públicas	Ayuntamiento de San Nicolas de los Garza, N. L.	
12	Vocal	C. Ing. Alfredo Gaona Cervantes	Secretario Servicios Públicos	Ayuntamiento de San Nicolas de los Garza, N. L.	