



Oficio No. DG-INPLADEM-2024/059
San Nicolás de los Garza, N. L.
24 de abril del 2024

Responsable Periódico Oficial del Estado de Nuevo León
Presente. -

Estimado responsable del Periódico Oficial del Estado de Nuevo León

Por este conducto, me permito saludarle y a la vez informarle, que en cumplimiento a lo dispuesto en el Artículo 33, Fracción III, inciso e de la Ley de Gobierno Municipal del Estado de Nuevo León, me permito enviarle un ejemplar del **Informe de Avance de Gestión Financiera, con los requerimientos de la Ley General de Contabilidad Gubernamental (LGCG), del Instituto de Planeación y Desarrollo Municipal de San Nicolás de los Garza**, correspondiente al **Primer Trimestre del 2024**, del período comprendido del 1º. de enero del 2024 al 31 de marzo del 2024, presentado y aprobado al Consejo Directivo en la primer sesión ordinaria celebrada el día de 24 de marzo de 2024.

En dicho informe, se incluyen las cifras operadas en el período de referencia, por los diferentes programas que componen el presupuesto de egresos del Ejercicio Fiscal 2023. Se adjunta CD con la información del Informe arriba descrito.

Sin otro particular de momento, aprovecho la ocasión para enviarle un cordial saludo y reiterarle la seguridad de mis más distinguidas consideraciones.

ATENTAMENTE

Lic. Eduardo Alan Campos Villarreal
Director General del INPLADEM

c.c.p. Lic. Gabriela González Rodríguez - Comisario del Consejo Directivo.
c.c.p. ASENLE - Auditoría Superior del Estado de Nuevo León.
c.c.p. Archivo.

Av. Sendero Divisorio s/n Esq. Calle del Mirador
Col. El Mirador, San Nicolás de los Garza N.L.
www.inpladem.gob.mx
admon@inpladema.gob.mx
T: 81-8307-8586 al 90



PRIMER INFORME DE AVANCE DE GESTIÓN FINANCIERA




PERÍODO DEL 1° DE ENERO AL 31 DE MARZO 2024

CONTENIDO

Anexo I.- Información contable:

- a) Estado de actividades;
- b) Estado de situación financiera;
- c) Estado de variación en la hacienda pública;
- d) Estado de cambios en la situación financiera;
- e) Estado de flujos de efectivo;
- g) Notas a los estados financieros;
- h) Estado analítico del activo,
- i) Estado analítico de la deuda y otros pasivos

Anexo II.- Información presupuestaria:

- a) Estado analítico de ingresos, del que se derivará la presentación en clasificación económica por fuente de financiamiento y concepto, incluyendo los ingresos excedentes generados;
 - b) Estado analítico del ejercicio del presupuesto de egresos del que se derivarán las clasificaciones siguientes:
 - 1. Administrativa;
 - 2. Económica;
 - 3. Por objeto del gasto, y
 - 4. Funcional.
- 

CONTENIDO

Anexo III.- Cumplimiento ley de disciplina financiera.-

Formato 1	Estado de Situación Financiera Detallado – LDF
Formato 2	Informe Analítico de la Deuda Pública y Otros Pasivos – LDF
Formato 3	Informe Analítico de Obligaciones Diferentes de Financiamientos – LDF
Formato 4	Balance Presupuestario – LDF
Formato 5	Estado Analítico de Ingresos Detallado – L
Formato 6 a)	Estado Analítico del Ejercicio del Presupuesto de Egresos Detallado LDF(Clasificación por Objeto del Gasto)
Formato 6 b)	Estado Analítico del Ejercicio del Presupuesto de Egresos Detallado – LDF (Clasificación Administrativa)
Formato 6 c)	Estado Analítico del Ejercicio del Presupuesto de Egresos Detallado – LDF (Clasificación Funcional)
Formato 6 d)	Estado Analítico del Ejercicio del Presupuesto de Egresos Detallado - LDF (Clasificación de Servicios Personales por Categoría)


Anexo IV.- Dictamen emitido por Despacho de Contadores Públicos Independientes.

Anexo V.- Acta de Consejo




ANEXO I

ESTADOS FINANCIEROS AL 31 DE
MARZO 2024 CONFORME A LA LEY
GENERAL DE CONTABILIDAD
GUBERNAMENTAL




Instituto de Planeación y Desarrollo Municipal de San Nicolás de los Garza, Nuevo León		
Estado de Actividades		
Del 1 de enero al 31 de marzo de 2024 y 2023		
(Cifras en Pesos)		
CONCEPTO	2024	2023
INGRESOS Y OTROS BENEFICIOS		
Ingresos de la Gestión	0	0
Impuestos	0	0
Cuotas y Aportaciones de Seguridad Social	0	0
Contribuciones de Mejoras	0	0
Derechos	0	0
Productos	0	0
Aprovechamientos	0	0
Ingresos por Venta de Bienes y Prestación de Servicios	0	0
Participaciones, Aportaciones, Convenios, Incentivos Derivados de la Colaboración Fiscal, Fondos Distintos de	2,230,100	2,167,600
Participaciones, Aportaciones, Convenios, Incentivos Derivados de la Colaboración Fiscal y Fondos Distintos de	0	0
Transferencias, Asignaciones, Subsidios y Subvenciones, y Pensiones y Jubilaciones	2,230,100	2,167,600
Otros Ingresos y Beneficios	0	0
Ingresos Financieros	0	0
Incremento por Variación de Inventarios	0	0
Disminución del Exceso de Estimaciones por Pérdida o Deterioro u Obsolescencia	0	0
Disminución del Exceso de Provisiones	0	0
Otros Ingresos y Beneficios Varios	0	0
Total de Ingresos y Otros Beneficios	2,230,100	2,167,600
GASTOS Y OTRAS PÉRDIDAS		
Gastos de Funcionamiento	1,770,175	1,766,553
Servicios Personales	1,129,031	1,185,325
Materiales y Suministros	61,148	19,093
Servicios Generales	579,995	562,136
Transferencias, Asignaciones, Subsidios y Otras Ayudas	0	0
Transferencias Internas y Asignaciones al Sector Público	0	0
Transferencias al Resto del Sector Público	0	0
Subsidios y Subvenciones	0	0
Ayudas Sociales	0	0
Pensiones y Jubilaciones	0	0
Transferencias a Fideicomisos, Mandatos y Contratos Análogos	0	0
Transferencias a la Seguridad Social	0	0
Donativos	0	0
Transferencias al Exterior	0	0
Participaciones y Aportaciones	0	0
Participaciones	0	0
Aportaciones	0	0
Convenios	0	0
Intereses, Comisiones y Otros Gastos de la Deuda Pública	0	0
Intereses de la Deuda Pública	0	0
Comisiones de la Deuda Pública	0	0
Gastos de la Deuda Pública	0	0
Costo por Coberturas	0	0
Apoyos Financieros	0	0
Otros Gastos y Pérdidas Extraordinarias	45,325	39,595
Estimaciones, Depreciaciones, Deterioros, Obsolescencia y Amortizaciones	45,325	39,595
Provisiones	0	0
Disminución de Inventarios	0	0
Otros Gastos	0	0
Inversión Pública	0	0
Inversión Pública no Capitalizable	0	0
Total de Gastos y Otras Pérdidas	1,815,500	1,806,148
Resultados del Ejercicio (Ahorro/Desahorro)	414,600	361,452

Bajo protesta de decir verdad declaramos que los Estados Financieros y sus Notas son razonablemente correctos y son responsabilidad del emisor


LIC. EDUARDO ALAN CAMPOS VILLARREAL
DIRECTOR GENERAL

Instituto de Planeación y Desarrollo Municipal de San Nicolás de los Garza, Nuevo León						
Estado de Situación Financiera						
Al 31 de diciembre de 2024 y 2023						
(Cifra en Pesos)						
CONCEPTO		2024	2023	CONCEPTO	2024	2023
ACTIVO				PASIVO		
Activo Circulante				Pasivo Circulante		
Efectivo y Equivalentes	728,695		1,145,863	Cuentas por Pagar a Corto Plazo	281,928	89,309
Derechos a Recibir Efectivo o Equivalentes	0		0	Documentos por Pagar a Corto Plazo	0	0
Derechos a Recibir Bienes o Servicios	0		0	Porción a Corto Plazo de la Deuda Pública a Largo Plazo	0	0
Inventarios	0		0	Títulos y Valores a Corto Plazo	0	0
Almacenes	0		0	Pasivos Diferidos a Corto Plazo	0	0
Estimación por Pérdida o Deterioro de Activos Circulantes	0		0	Fondos y Bienes de Terceros en Garantía y/o Administración a Corto Plazo	0	0
Otros Activos Circulantes	0		0	Provisiones a Corto Plazo	0	0
Total de Activos Circulantes	728,695		1,145,863	Otros Pasivos a Corto Plazo	0	0
				Total de Pasivos Circulantes	281,928	89,309
Activo No Circulante				Pasivo No Circulante		
Inversiones Financieras a Largo Plazo	0		0	Cuentas por Pagar a Largo Plazo	0	0
Derechos a Recibir Efectivo o Equivalentes a Largo Plazo	0		0	Documentos por Pagar a Largo Plazo	0	0
Bienes Inmuebles, Infraestructura y Construcciones en Proceso	0		0	Deuda Pública a Largo Plazo	0	0
Bienes Muebles	2,059,467		2,012,820	Pasivos Diferidos a Largo Plazo	0	0
Activos Intangibles	52,500		52,500	Fondos y Bienes de Terceros en Garantía y/o en Administración a Largo Plazo	0	0
Depreciación, Deterioro y Amortización Acumulada de Bienes	-1,213,687		-1,012,535	Provisiones a Largo Plazo	0	0
Activos Diferidos	0		0	Total de Pasivos No Circulantes	0	0
Estimación por Pérdida o Deterioro de Activos no Circulantes	0		0			
Otros Activos no Circulantes	0		0			
Total de Activos No Circulantes	898,081		1,052,785	Total del Pasivo	281,928	89,309
Total del Activo	1,626,776		2,198,648	HACIENDA PÚBLICA/ PATRIMONIO		
				Hacienda Pública/Patrimonio Contribuido	0	0
				Aportaciones	0	0
				Donaciones de Capital	0	0
				Actualización de la Hacienda Pública / Patrimonio	0	0
				Hacienda Pública/Patrimonio Generado	1,344,848	2,109,339
				Resultados del Ejercicio (Ahorro / Desahorro)	414,600	361,452
				Resultados de Ejercicios Anteriores	573,482	1,251,026
				Revalúos	0	0
				Reservas	0	0
				Rectificaciones de Resultados de Ejercicios Anteriores	366,766	496,861
				Exceso o Insuficiencia en la Actualización de la Hacienda	0	0
				Resultado por Posición Monetaria	0	0
				Resultado por Tenencia de Activos no Monetarios	0	0
				Total Hacienda Pública/ Patrimonio	1,344,848	2,109,339
				Total del Pasivo y Hacienda Pública / Patrimonio	1,626,776	2,198,648

Bajo protesta de decir verdad declaramos que los Estados Financieros y sus Notas son razonablemente correctos y son responsabilidad del emisor



H.C. EDUARDO ALAN CAMPOS VILLARREAL
DIRECTOR GENERAL

Instituto de Planeación y Desarrollo Municipal de San Nicolás de los Garza, Nuevo León Estado de Variación en la Hacienda Pública Del 1 de enero al 31 de marzo de 2024 (Cifras en Pesos)						
Concepto	Hacienda Pública / Patrimonio Contribuido	Hacienda Pública/ Patrimonio Generado de Ejercicios Anteriores	Hacienda Pública/ Patrimonio Generado del Ejercicio	Exceso o Insuficiencia en la Actualización de la Hacienda Pública / Patrimonio	Total	
Hacienda Pública / Patrimonio Contribuido Neto de 2023						
Aportaciones	0					0
Donaciones de Capital	0					0
Actualización de la Hacienda Pública/ Patrimonio	0					0
Hacienda Pública / Patrimonio Generado Neto de 2023						
Resultados del Ejercicio (Ahorro/Desahorro)		1,747,887	361,452			2,109,339
Resultados de Ejercicios Anteriores		1,251,026	361,452			1,251,026
Revalúos		0				0
Reservas		0				0
Rectificaciones de Resultados de Ejercicios Anteriores		496,861				496,861
Exceso o Insuficiencia en la Actualización de la Hacienda Pública / Patrimonio Neto de 2023						0
Resultado por Posición Monetaria						0
Resultado por Tenencia de Activos No Monetarios						0
Hacienda Pública/ Patrimonio Neto Final de 2023	0	1,747,887	361,452	0		2,109,339
Cambios en la Hacienda Pública / Patrimonio Contribuido de Neto de 2024						
Aportaciones	0					0
Donaciones de Capital	0					0
Actualización de la Hacienda Pública/ Patrimonio	0					0
Variaciones de la Hacienda Pública / Patrimonio Generado Neto de 2024						
Resultados del Ejercicio (Ahorro/Desahorro)		-677,544	-86,947			-764,491
Resultados de Ejercicios Anteriores		-677,544	414,600			414,600
Revalúos			-361,452			-1,038,996
Reservas			0			0
Rectificaciones de Resultados de Ejercicios Anteriores			0			0
			-140,096			-140,096
Cambios en el Exceso o Insuficiencia en la Actualización de la Hacienda Pública / Patrimonio Neto de 2024						
Resultado por Posición Monetaria						0
Resultado por Tenencia de Activos No Monetarios						0
Hacienda Pública / Patrimonio Neto Final de 2024	0	1,070,343	274,505	0		1,344,848

Bajo protesta de decir verdad declaramos que los Estados Financieros y sus notas, son razonablemente correctos y son responsabilidad del emisor.



LIC. EDUARDO ALAN CAMPOS VILLARREAL
DIRECTOR GENERAL

Instituto de Planeación y Desarrollo Municipal de San Nicolás de los Garza, Nuevo León		
Estado de Cambios en la Situación Financiera		
Del 1 de enero al 31 de marzo de 2024		
(Cifras en Pesos)		
Concepto	Origen	Aplicación
ACTIVO	618,519	46,647
Activo Circulante	417,168	0
Efectivo y Equivalentes	417,168	0
Derechos a Recibir Efectivo o Equivalentes	0	0
Derechos a Recibir Bienes o Servicios	0	0
Inventarios	0	0
Almacenes	0	0
Estimación por Pérdida o Deterioro de Activos Circulantes	0	0
Otros Activos Circulantes	0	0
Activo No Circulante	201,351	46,647
Inversiones Financieras a Largo Plazo	0	0
Derechos a Recibir Efectivo o Equivalentes a Largo Plazo	0	0
Bienes Inmuebles, Infraestructura y Construcciones en Proceso	0	0
Bienes Muebles	0	0
Activos Intangibles	0	46,647
Depreciación, Deterioro y Amortización Acumulada de Bienes	0	0
Activos Diferidos	201,351	0
Estimación por Pérdida o Deterioro de Activos no Circulantes	0	0
Otros Activos no Circulantes	0	0
PASIVO	192,619	0
Pasivo Circulante	192,619	0
Cuentas por Pagar a Corto Plazo	192,619	0
Documentos por Pagar a Corto Plazo	0	0
Porción a Corto Plazo de la Deuda Pública a Largo Plazo	0	0
Títulos y Valores a Corto Plazo	0	0
Pasivos Diferidos a Corto Plazo	0	0
Fondos y Bienes de Terceros en Garantía y/o Administración a Corto Plazo	0	0
Provisiones a Corto Plazo	0	0
Otros Pasivos a Corto Plazo	0	0
Pasivo No Circulante	0	0
Cuentas por Pagar a Largo Plazo	0	0
Documentos por Pagar a Largo Plazo	0	0
Deuda Pública a Largo Plazo	0	0
Pasivos Diferidos a Largo Plazo	0	0
Fondos y Bienes de Terceros en Garantía y/o en Administración a Largo Plazo	0	0
Provisiones a Largo Plazo	0	0
HACIENDA PÚBLICA/ PATRIMONIO	53,149	817,640
Hacienda Pública/Patrimonio Contribuido	0	0
Aportaciones	0	0
Donaciones de Capital	0	0
Actualización de la Hacienda Pública / Patrimonio	0	0
Hacienda Pública/Patrimonio Generado	53,149	817,640
Resultados del Ejercicio (Ahorro / Desahorro)	53,149	0
Resultados de Ejercicios Anteriores	0	677,544
Revalúos	0	0
Reservas	0	0
Rectificaciones de Resultados de Ejercicios Anteriores	0	140,096
Exceso o Insuficiencia en la Actualización de la Hacienda Pública/Patrimonio	0	0
Resultado por Posición Monetaria	0	0
Resultado por Tenencia de Activos no Monetarios	0	0

Bajo protesta de decir verdad declaramos que los Estados Financieros y sus notas, son razonablemente correctos y son responsabilidad del emisor.


LIC. EDUARDO ALAN CAMPOS VILLARREAL
DIRECTOR GENERAL

Instituto de Planeación y Desarrollo Municipal de San Nicolás de los Garza, Nuevo León Estado de Flujos de Efectivo Del 1 de enero al 31 de marzo de 2024 y 2023 (Cifras en Pesos)		
Concepto	2024	2023
Flujos de Efectivo de las Actividades de Operación		
Origen	2,230,100	2,167,600
Impuestos	0	0
Cuotas y Aportaciones de Seguridad Social	0	0
Contribuciones de mejoras	0	0
Derechos	0	0
Productos	0	0
Aprovechamientos	0	0
Ingresos por Venta de Bienes y Prestación de Servicios	0	0
Participaciones, Aportaciones, Convenios, Incentivos Derivados de la Colaboración Fiscal y Fondos Distintos	0	0
Transferencias, Asignaciones, Subsidios y Subvenciones, y Pensiones y Jubilaciones	2,230,100	2,167,600
Otros Orígenes de Operación	0	0
Aplicación	1,815,500	1,806,148
Servicios Personales	1,129,031	1,185,325
Materiales y Suministros	61,148	19,093
Servicios Generales	579,995	562,136
Transferencias Internas y Asignaciones al Sector Público	0	0
Transferencias al resto del Sector Público	0	0
Subsidios y Subvenciones	0	0
Ayudas Sociales	0	0
Pensiones y Jubilaciones	0	0
Transferencias a Fideicomisos, Mandatos y Contratos Análogos	0	0
Transferencias a la Seguridad Social	0	0
Donativos	0	0
Transferencias al Exterior	0	0
Participaciones	0	0
Aportaciones	0	0
Convenios	0	0
Otras Aplicaciones de Operación	45,325	39,595
Flujos Netos de Efectivo por Actividades de Operación	414,600	361,452
Flujos de Efectivo de las Actividades de Inversión		
Origen	201,351	198,211
Bienes Inmuebles, Infraestructura y Construcciones en Proceso	0	0
Bienes Muebles	0	0
Otros Orígenes de Inversión	201,351	198,211
Aplicación	46,647	103,369
Bienes Inmuebles, Infraestructura y Construcciones en Proceso	0	0
Bienes Muebles	46,647	103,369
Otras Aplicaciones de Inversión	0	0
Flujos Netos de Efectivo por Actividades de Inversión	154,704	94,842
Flujo de Efectivo de las Actividades de Financiamiento		
Origen	192,619	28,210
Endeudamiento Neto	0	0
Interno	0	0
Externo	0	0
Otros Orígenes de Financiamiento	192,619	28,210
Aplicación	1,179,091	541,951
Servicios de la Deuda	0	0
Interno	0	0
Externo	0	0
Otras Aplicaciones de Financiamiento	1,179,091	541,951
Flujos netos de Efectivo por Actividades de Financiamiento	-986,472	-513,741
Incremento/Disminución Neta en el Efectivo y Equivalentes al Efectivo	-417,168	-57,447
Efectivo y Equivalentes al Efectivo al inicio del Ejercicio	1,145,863	1,203,310
Efectivo y Equivalentes al Efectivo al final del Ejercicio	728,695	1,145,863

Bajo protesta de decir verdad declaramos que los Estados Financieros y sus notas, son razonablemente correctos y son responsabilidad del emisor.


LIC. EDUARDO ALAN CAMPOS VILLARREAL
 DIRECTOR GENERAL

INSTITUTO DE PLANEACIÓN Y DESARROLLO MUNICIPAL DE SAN NICOLÁS DE LOS GARZA, NUEVO LEÓN

NOTAS DE LOS ESTADOS FINANCIEROS AL 31 DE MARZO DEL 2024 y 2023 (CIFRAS EN PESOS)

Para dar cumplimiento a lo dispuesto en los artículos 46 y 49 de la Ley General de Contabilidad Gubernamental, se presentan las notas que acompañan a los estados financieros, las cuales proporcionan información adicional y suficiente que amplía y da significado a los datos contenidos en los reportes, considerando los postulados de revelación suficiente e importancia relativa a fin que la información sea de mayor utilidad y se facilite la interpretación de la misma.

a) NOTAS DE GESTIÓN ADMINISTRATIVA

1.- Autorización e Historia

El Instituto fue creado mediante el decreto número 29 del H. Congreso del Estado publicado en el Periódico Oficial Gobierno Constitucional del Estado Libre y Soberano de Nuevo León, el día 27 de diciembre del 2006 como un organismo público descentralizado de la administración pública municipal del Ayuntamiento de San Nicolás de los Garza, Nuevo León.

2.- Panorama Económico y Financiero

El Instituto de Planeación y Desarrollo Municipal de San Nicolás de los Garza, Nuevo León, opera mediante la recepción y generación de recursos que provienen tanto de ingresos propios y transferencias del Municipio de San Nicolás de los Garza, Nuevo León. Estos últimos ingresos son ministrados de acuerdo al presupuesto de egresos del Municipio del ejercicio fiscal correspondiente, mismos que son orientados al cumplimiento de los objetivos con base al decreto de creación del Instituto.

3.- Organización y Objeto Social

a) Objeto social.

El Instituto tiene como objetivo general colaborar directamente con el Ayuntamiento, los Gobiernos Estatal y Federal y sus dependencias involucradas en materia de planeación y desarrollo municipal; para lograr sus objetivos y sus metas a través de la ciudadanización de los consejos consultivos donde estén representados los ciudadanos, las organizaciones, las cámaras, las empresas, y otros que se consideren estratégicos para el desarrollo integral del Municipio y lograr plasmar una visión a largo plazo para San Nicolás.

b) Principal actividad.

- I. Auxiliar al Ayuntamiento en el cumplimiento de las funciones que le confiere la Ley de Gobierno Municipal del Estado de Nuevo León en materia de planeación, emitiendo opiniones y recomendaciones al propio Ayuntamiento para su aprobación, en su caso;
- II. Asesorar al Ayuntamiento en materia de Planeación Integral con visión de mediano y largo plazo;
- III. Promover la planeación participativa, coordinando con los Consejos Consultivos la consulta a la ciudadanía, dependencias y entidades paramunicipales, con la finalidad de elaborar, actualizar o modificar el Plan Municipal de Desarrollo, así como las políticas públicas Municipales derivadas del mismo;
- IV. Asesorar técnicamente al Ayuntamiento y dependencias del gobierno municipal en la instrumentación y aplicación de las normas y políticas públicas que se deriven del Plan Municipal de Desarrollo;
- V. Diseñar la metodología para la elaboración de los planes, programas y demás instrumentos del Plan Municipal de Desarrollo, así como de los proyectos de investigación y sistemas de información, que den sustento a los mismos; y,
- VI. Difundir el Sistema Municipal de Planeación, los proyectos de investigación y los sistemas de información.

c) Ejercicio fiscal.

La información que se incluye en esta notas corresponde al periodo comprendido del 01 de enero al 31 de marzo de 2024 y 2023.

c) Régimen jurídico.

El Instituto se regirá por la Ley de Gobierno Municipal del Estado de Nuevo León, el Reglamento Orgánico del Gobierno Municipal, el presente ordenamiento y las demás leyes, reglamentos municipales y disposiciones que le sean aplicables.

d) Consideraciones fiscales del ente:

El Instituto no es sujeto al pago del Impuesto Sobre la Renta (ISR), por lo tanto no se determina impuesto causado y/o diferido por ISR, sin embargo está obligado a retener y enterar los impuestos por pago de sueldos y salarios, honorarios profesionales y arrendamientos.

e) Estructura organizacional básica.

El Instituto contará con los siguientes órganos:

- I. El Consejo Directivo.
- II. La Dirección General.
- III. El Comisario.
- IV. Los Consejos Consultivos.

g) Fideicomisos, mandatos y análogos de los cuales es fideicomitente o fideicomisario.

El Instituto no presenta saldos de fideicomisos, mandatos y análogos.

4.- Bases de Preparación de los Estados Financieros

Los estados financieros adjuntos del Instituto se prepararon de conformidad con las siguientes disposiciones normativas que le son aplicables:

- a) Las disposiciones vigentes de la Ley General de Contabilidad Gubernamental (LGCG).
- b) Las Normas Internacionales de Contabilidad para el Sector Público (NICSP) emitidas por la Junta de Normas Internacionales de Contabilidad del Sector Público (International Public Sector Accounting Standards Board, International Federation Accounting Committee);
- c) Las Normas de Información Financiera del Consejo Mexicano para la Investigación y Desarrollo de Normas de Información Financiera (CINIF).

El 31 de diciembre de 2008 fue publicada en el Diario Oficial de la Federación la Ley General de Contabilidad Gubernamental, que tiene como objeto establecer los criterios generales que regirán la Contabilidad Gubernamental y la emisión de información financiera de los entes públicos, con el fin de lograr su adecuada armonización, para facilitar a los entes públicos el registro y la fiscalización de los activos, pasivos, ingresos y gastos y, en general, contribuir a medir la eficacia, economía y eficiencia del gasto e ingreso públicos.

La LGCG es de observancia obligatoria para los poderes Ejecutivos, Legislativo y Judicial de la Federación, entidades federativas; los ayuntamientos de los municipios; los órganos político administrativos de las demarcaciones territoriales del Distrito Federal; las entidades de la administración pública paraestatal, ya sean federales, estatales o municipales y los órganos autónomos federales y estatales.

Se deberá generar y presentar periódicamente, conforme con lo establecido en la Ley General de Contabilidad Gubernamental y las resoluciones del CONAC, los siguientes estados e información financiera:

ANEXOS:

- Estado de Situación Financiera.
- Estado de Actividades.
- Estado de Variaciones en la Hacienda Pública / Patrimonio.
- Estado de Flujo de Efectivo.
- Estado de Cambios en la Situación Financiera.
- Estado Analítico de Activo.
- Estado Analítico de la Deuda y Otros Pasivos.
- Informe sobre Pasivos Contingentes.
- Notas a los Estados Financieros.
- Estado Analítico de Ingresos.
- Estado Analítico del Ejercicio del Presupuesto de Egresos por Clasificación por Objeto del Gasto (Capítulo y Concepto).
- Estado Analítico del Ejercicio del Presupuesto de Egresos por Clasificación Económica (Tipo de Gasto).
- Estado Analítico del Ejercicio del Presupuesto de Egresos por Clasificación Administrativa.
- Estado Analítico del Ejercicio del Presupuesto de Egresos por Clasificación Funcional (Finalidad y Función).
- Gasto por Categoría Programática.

5.- Políticas Contabilidad Significativas

Las políticas contables más representativas utilizadas por el Instituto, para la preparación de sus estados financieros, se resumen a continuación:

- Efectivo y equivalentes de efectivo.** Consisten principalmente en depósitos bancarios en cuentas de cheques e inversiones en valores a corto plazo, de gran liquidez, fácilmente convertibles en efectivo y sujetos a riesgos poco significativos de cambios en valor. El efectivo se presenta a valor nominal.
- Bienes inmuebles, infraestructura y bienes muebles.** Los bienes inmuebles, infraestructura y bienes muebles se expresan a su costo histórico. La depreciación se calcula por el método de la línea recta aplicando valores de los activos, las tasas de depreciación se indican en la **Nota 7**, sin embargo al **31 de marzo de 2024**, se efectuaron las depreciaciones solo de los bienes muebles que se obtuvieron como resultado de la conciliación físico-contable.
- Impuestos.** El Instituto no es sujeto al pago del Impuesto Sobre la Renta (ISR), por lo tanto no se determina impuesto causado y/o diferido por ISR, como es requerido por la NIF D-4 "Impuestos a utilidad".

La Ley del Impuesto Sobre la Renta establece que este Entes sólo tendrán la obligación de retener y enterar el impuesto cuando hagan pagos a terceros, así como de exigir documentación que reúna requisitos fiscales, en los términos de esa Ley.

d) **Beneficios a los empleados.** Los beneficios como sueldos, tiempo extra, vacaciones, días festivos y permisos de ausencia con goce de sueldo entre otros, se reconocen en los resultados conforme se devengan y sus pasivos se expresan a valor nominal.

Al 31 de marzo del 2024 no se tiene creada ninguna provisión por este concepto, por lo que dicha obligación laboral se cargará a gastos cuando se tenga la obligación de pagarla y se encuentra contemplada en el presupuesto de egresos.

e) **Ahorro neto del ejercicio.** El ahorro neto del ejercicio representa el resultado de la actuación total del Instituto durante el período que se presenta.

f) **Uso de estimaciones.** La preparación de los estados Financieros de conformidad con las disposiciones emitidas por el Consejo Nacional de Armonización Contable (CONAC), requiere del uso de estimaciones en la valuación de algunos de sus renglones, los resultados que finalmente se obtengan pueden diferir de dichas estimaciones.

g) **Diferencias cambiarias.** El Instituto no cuenta con Activos ni Pasivos en moneda extranjera.

h) **Cambios en políticas contables y corrección de errores.** El principal cambio en la política contable, es el reconocimiento de los gastos de acuerdo a los momentos contables descritos en la normatividad correspondiente, el cual tiene un efecto significativo en el **presupuesto de egresos de 2024**, ya que antes se consideraban los gastos en base a flujo de efectivo.

6.- Posición en Moneda Extranjera y Protección por Riesgo Cambiario

El Instituto no tiene activos o pasivos en moneda extranjera.

7.- Reporte Analítico del Activo

De conformidad con las Principales Reglas de Registro y Valoración del Patrimonio (Elementos Generales) publicadas en el Diario Oficial de la Federación (DOF) el 08 de Agosto de 2013 y con las Reglas Específicas del Registro y Valoración del Patrimonio publicadas en el DOF el 27 de diciembre de 2017, la estimación de la vida útil de un bien será una cuestión de criterio basada en la experiencia que el ente público tenga con activos similares o de la aplicación.

En base a lo anterior, los parámetros de vida útil o porcentajes de depreciación, deterioro o amortización utilizados en los diferentes tipos de activos son los siguientes:

CONCEPTO	Años de vida útil	% de depreciación anual
Muebles de Oficina y Estantería	10	10
Muebles, Excepto de Oficina y Estantería	10	10
Equipo de Cómputo y de Tecnologías de la Información	3	33.3
Equipos y Aparatos Audiovisuales	3	33.3
Otro Mobiliario y Equipo Educativo y Recreativo	5	20
Cámaras Fotográficas y de Video	3	33.3
Automóviles y Equipo Terrestre	5	20
Sistemas de Aire Acondicionado, Calefacción y de Refrigeración Industrial y Comercial	10	10
Equipo de Comunicación y Telecomunicación	10	10
Equipo de Generación Eléctrica, Aparatos y Accesorios Eléctricos	10	10
Herramientas y Máquinas-Herramienta	10	10
Equipo Médico y de Laboratorio	5	20
Otros Equipos	10	10

Al 31 de marzo de 2024, se efectuaron las depreciaciones solo de los bienes que se obtuvieron como resultado de la conciliación físico-contable por un importe de -\$1,213,887.

8.- Fideicomisos, Mandatos y Análogos

El Instituto no presenta saldos de fideicomisos, mandatos y análogos.

9.- Reporte de la Recaudación

En las Notas de Desglose, se localiza un apartado de los ingresos recaudados.

10.- Información sobre la Deuda y el Reporte Analítico de la Deuda

En las Notas de Desglose, se localiza un apartado del saldo de la cuenta de la deuda pública a largo plazo.

11.- Calificaciones otorgadas

El Instituto durante el periodo que se informa, no fue sujeto a una calificación crediticia.

12.- Proceso de Mejora

Como ente público obligado el Instituto fortalece el cumplimiento de la normatividad vigente mediante el seguimiento de la misma y así mismo brindar la capacitación de los servidores públicos.

La administración del Instituto ha establecido mecanismos que le permiten asegurarse, en forma razonable, del cumplimiento de las disposiciones normativas vigentes.

13.- Información por segmentos

La información financiera se revela en las notas de desglose por medio de los diversos estados contables.

14.- Eventos Posteriores al Cierre

No existen eventos posteriores al cierre del periodo que se informa, que afecten económicamente y que no se conocían a la fecha de cierre.

15.- Partes Relacionadas

No existen partes relacionadas que pudieran ejercer influencia significativa sobre la toma de decisiones financieras y operativas.

16.- Responsabilidad sobre la presentación razonable de la información contable

La Información Contable está firmada en cada página de la misma e incluye al final la siguiente leyenda: "Bajo protesta de decir verdad declaramos que los Estados Financieros y sus notas, son razonablemente correctos y son responsabilidad del emisor".

b) NOTAS DE DESGLOSE

**l) Notas al Estado de Actividades
Ingresos y Otros Beneficios**

1.- El Instituto presenta saldo en el rubro Ingresos por Venta de Bienes y Prestación de Servicios correspondiente a los ingresos de Gestión del 1º de enero al 31 de marzo de 2024 y 2023.

	2024	2023
Ingresos por Venta de Bienes y Prestación de Servicios	\$ 0	\$ 0
	\$ 0	\$ 0

Participaciones, Aportaciones, Convenios, Incentivos Derivados de la Colaboración Fiscal, Fondos Distintos de Aportaciones, Transferencias, Asignaciones y Subvenciones, y Pensiones y Jubilaciones del 1º de enero al 31 de marzo de 2024 y 2023, se integra como sigue:



	2024	2023
Participaciones, Aportaciones, Convenios, Incentivos Derivados de la Colaboración Fiscal y Fondos Distintos de Aportaciones		
Participaciones	\$ 0	\$ 0
Aportaciones	0	0
Convenios	0	0
	\$ 0	\$ 0
Transferencias, Asignaciones, Subsidios y Subvenciones, y Pensiones y Jubilaciones		
Transferencias y Asignaciones	\$ 2,230,100	\$ 2,167,600
Total de Participaciones, Aportaciones, Convenios, Incentivos Derivados de la Colaboración Fiscal, Fondos Distintos de Aportaciones, Transferencias, Asignaciones y Subvenciones, y Pensiones y Jubilaciones	\$ 2,230,100	\$ 2,167,600

Otros Ingresos y Beneficios del 1º de enero al 31 de marzo de 2024 y 2023, se integra como sigue:

	2024	2023
Otros Ingresos y Beneficios		
Otros Ingresos y Beneficios Varios	\$ 0	\$ 0
Total de Ingresos y Otros Beneficios	\$ 2,230,100	\$ 2,167,600

Gastos y Otras Pérdidas:

1.- Los gastos del 1º de enero al 31 de marzo de 2024 y 2023 se integra como sigue:

	2024	2023
Servicios Personales		
Remuneraciones al Personal de Carácter Permanentes	\$ 1,041,669	\$ 1,111,672
Remuneraciones al Personal de Carácter Transitorio	0	0
Remuneraciones Adicionales y Especiales	87,362	73,653
Otras Prestaciones Sociales y Económicas	0	0
	\$ 1,129,031	\$ 1,185,325

Materiales y Suministros		
Materiales de Administración, Emisión de Documentos Artículos Oficiales	\$ 27,367	\$ 13,993
Alimentos y Utensilios	1,670	0
Materiales y Artículos de Construcción y Reparación	0	0
Combustibles, Lubricantes y Aditivos	1,800	5,100
Vestuario, Blancos, Prendas De Protección y Artículos Deportivos	30,311	0
Herramientas, Refacciones y Accesorios Menores	0	0
	<u>\$ 61,148</u>	<u>\$ 19,093</u>
Servicios Generales		
Servicios Básicos	\$ 10,512	\$ 10,352
Servicios de Arrendamiento	0	0
Servicios Profesionales, Científicos y Técnicos y Otros Servicios	34,796	55,106
Servicios Financieros, Bancarios y Comerciales	967	466
Servicios de Instalación, Reparación	78,837	38,000
Mantenimiento y Conservación	34,800	0
Servicios de Comunicación Social y Publicidad	0	0
Servicios de Traslado y Viáticos	386,072	422,522
Servicios Oficiales	34,011	35,690
Otros Servicios Generales	<u>\$ 579,995</u>	<u>\$ 562,136</u>
Total Gastos de Funcionamiento	<u>\$ 1,770,175</u>	<u>\$ 1,766,553</u>
Transferencias, Asignaciones, Subsidios y Otras Ayudas	<u>\$ 0</u>	<u>\$ 0</u>
Intereses, Comisiones y Otros Gastos de la Deuda Pública	<u>\$ 0</u>	<u>\$ 0</u>
Otros Gastos y Pérdidas Extraordinarias		
Estimaciones, Depreciaciones, Deterioros, Obsolescencia y Amortizaciones	\$ 45,325	\$ 39,595
	<u>\$ 45,325</u>	<u>\$ 39,595</u>
Total de Gastos y Otras Pérdidas	<u>\$ 1,815,500</u>	<u>\$ 1,806,148</u>

II) NOTAS AL ESTADO DE SITUACIÓN FINANCIERA

Activo

f

Efectivo y Equivalentes

1.- Al 31 de marzo del 2024 y 2023, este rubro se integra como sigue:

	2024	2023
Efectivo		
Bancos/Tesorería	\$ 131,625	\$ 31,228
	597,070	1,114,635
	<u>\$ 728,695</u>	<u>\$ 1,145,863</u>

Derechos a recibir Efectivo y Equivalentes y Bienes o Servicios

2 y 3.- Al 31 de marzo de 2024 y 2023, este rubro se integra como sigue:

	2024	2023
Cuentas por cobrar a corto plazo	\$ 0	\$ 0
Deudores diversos por cobrar a corto plazo	0	0
	<u>\$ 0</u>	<u>-\$ 0</u>

Inventarios

4.- El Instituto no presenta saldos en el rubro correspondiente.

Almacenes

5.- El Instituto no presenta saldo en el rubro correspondiente

Inversiones Financieras

6 y 7.- El Instituto no presenta saldo en el rubro correspondiente.

Bienes Muebles, Inmuebles e Intangibles

Al 31 de marzo del 2024 y 2023, este rubro se integra como sigue:

4

8.- Bienes Inmuebles, Infraestructura y Construcciones en Proceso, el Instituto no presenta saldos en los rubros correspondientes.

Bienes Muebles

	2024	2023
Mobiliario y Equipo de Administración	\$ 1,222,374	\$ 1,204,375
Mobiliario y Equipo Educativo y Recreativo	524,300	514,652
Maquinaria, Otros Equipo y Herramientas	312,793	293,793
	<u>\$ 2,059,467</u>	<u>\$ 2,012,820</u>

9.- Activos Intangibles, el Instituto presenta saldos en el rubro correspondiente.

	2024	2023
Software	\$ 52,500	\$ 52,500
	<u>\$ 52,500</u>	<u>\$ 52,500</u>

La depreciación y amortización acumuladas del activo no circulante queda como a continuación se describe:

Depreciación, deterioro y amortización acumulada de bienes: -\$1,213,887.

Estimaciones y Deterioros

10.- El Instituto no presenta saldos en el rubro correspondiente.

Otros Activos

11.- El Instituto no presenta saldos en el rubro correspondiente.

f

Pasivo

Cuentas por Pagar a Corto Plazo

1.- Al 31 de marzo de 2024 y 2023 este rubro se integra como sigue:

	2024	2023
Proveedores por Pagar a Corto Plazo	\$ 0	\$ 1,949
Proveedores por Pagar a Corto Plazo	104,595	12,416
Retenciones y Contribuciones por Pagar a Corto Plazo	177,333	74,944
Otras Cuentas por Pagar a Corto Plazo	0	0
	\$ <u>281,928</u>	\$ <u>89,309</u>

Porción a Corto Plazo de la Deuda Pública a Largo Plazo y Deuda Pública a Largo Plazo
Al 31 de marzo del 2024 y 2023 el Instituto no presenta saldos en los rubros correspondientes.

Fondos y Bienes de Terceros en Garantía y/o Administración

2.- El Instituto no presenta saldo en el rubro correspondiente.

Pasivos diferidos

3.- El Instituto no presenta saldos en los rubros correspondientes.

Provisiones

4.- El Instituto no presenta saldos en el rubro correspondiente

Otros Pasivos

5.- El Instituto no presenta saldos en el rubro correspondiente

4

III) Notas al Estado de Variación en la Hacienda Pública

- 1.- Del 01 de enero al 31 de marzo del 2024 y 2023 no hubo modificaciones al patrimonio contribuido por tipo, naturaleza y monto.
- 2.- El saldo al 31 de marzo del 2024 y 2023 de la Hacienda Pública/Patrimonio Generado de Ejercicios Anteriores se reporta en \$1,070,343 así mismo Hacienda Pública/Patrimonio Generado del Ejercicio \$274,505, generando un total de Hacienda Pública / Patrimonio Neto Final de 2024 \$1,344,848

IV) NOTAS AL ESTADO DE FLUJOS DE EFECTIVO

Efectivo y equivalentes

- 1.- El análisis de los saldos inicial y final que figuran en la última parte del Estado de Flujo de Efectivo en la cuenta de efectivo y equivalentes es como sigue:

Concepto	2024	2023
Efectivo	\$131,625	\$31,228
Bancos/Tesorería	\$597,070	\$1,114,635
Bancos/Dependencias y Otros	\$0.00	\$0.00
Inversiones Temporales (Hasta 3 meses)	\$0.00	\$0.00
Fondos con Afectación Específica	\$0.00	\$0.00
Depósitos de Fondos de Terceros en Garantía y/o Administración	\$0.00	\$0.00
Otros Efectivos y Equivalentes	\$0.00	\$0.00
Total de Efectivo y Equivalentes	\$728,695	\$1,145,863

l

V) CONCILIACIÓN ENTRE LOS INGRESOS PRESUPUESTARIOS Y CONTABLES, ASÍ
COMO ENTRE LOS EGRESOS PRESUPUESTARIOS Y LOS GASTOS CONTABLES

INSTITUTO DE PLANEACIÓN Y DESARROLLO MUNICIPAL DE SAN NICOLÁS DE LOS GARZA, NUEVO LEÓN	
Conciliación entre los Ingresos Presupuestarios y Contables	
Del 01 de enero al 31 de marzo del 2024	
(Cifras en pesos)	
Concepto	2024
1. Total de Ingresos Presupuestarios	\$ 2,230,100.00
2. Más Ingresos Contables No Presupuestarios	
2.1 Ingresos Financieros	\$0.00
2.2 Incremento por Variación de Inventarios	\$0.00
2.3 Disminución del Exceso de Estimaciones por Pérdida o Deterioro u Obsolescencia	\$0.00
2.4 Disminución del Exceso de Provisiones	\$0.00
2.5 Otros Ingresos y Beneficios Varios	\$0.00
2.6 Otros Ingresos Contables No Presupuestarios	\$0.00
3. Menos Ingresos Presupuestarios No Contables	
3.1 Aprovechamientos Patrimoniales	\$0.00
3.2 Ingresos Derivados de Financiamientos	\$0.00
3.3 Otros Ingresos Presupuestarios No Contables	\$0.00
4. Total de Ingresos Contables	\$ 2,230,100.00

INSTITUTO DE PLANEACIÓN Y DESARROLLO MUNICIPAL DE SAN NICOLÁS DE LOS GARZA, NUEVO LEÓN	
Conciliación entre los Egresos Presupuestarios y los Gastos Contables	
Del 01 de enero al 31 de marzo del 2024	
(Cifras en pesos)	
Concepto	2024
1. Total de Egresos Presupuestarios	\$ 1,770,175.00
2. Menos Egresos Presupuestarios No Contables	\$0.00

2.1	Materias Primas y Materiales de Producción y Comercialización	\$0.00
2.2	Materiales y Suministros	\$0.00
2.3	Mobiliario y Equipo de Administración	\$0.00
2.4	Mobiliario y Equipo Educativo y Recreativo	\$0.00
2.5	Equipo e Instrumental Médico y de Laboratorio	\$0.00
2.6	Vehículos y Equipo de Transporte	\$0.00
2.7	Equipo de Defensa y Seguridad	\$0.00
2.8	Maquinaria, Otros Equipos y Herramientas	\$0.00
2.9	Activos Biológicos	\$0.00
2.10	Bienes Inmuebles	\$0.00
2.11	Activos Intangibles	\$0.00
2.12	Obra Pública en Bienes de Dominio Público	\$0.00
2.13	Obra Pública en Bienes Propios	\$0.00
2.14	Acciones y Participaciones de Capital	\$0.00
2.15	Compra de Títulos y Valores	\$0.00
2.16	Concesión de Préstamos	\$0.00
2.17	Inversiones en Fideicomisos, Mandatos y Otros Análogos	\$0.00
2.18	Provisiones para Contingencias y Otras Erogaciones Especiales	\$0.00
2.19	Amortización de la Deuda Pública	\$0.00
2.20	Adeudos de Ejercicios Fiscales Anteriores (ADEFAS)	\$0.00
2.21	Otros Egresos Presupuestarios No Contables	\$0.00
3. Más Gastos Contables No Presupuestarios		
3.1	Estimaciones, Depreciaciones, Deterioros, Obsolescencia y Amortizaciones	\$ 45,325.00
3.2	Provisiones	\$ 45,325.00
3.3	Disminución de Inventarios	\$0.00
3.4	Otros Gastos	\$0.00
3.5	Inversión Pública no Capitalizable	\$0.00
3.6	Materiales y Suministros (consumos)	\$0.00
3.7	Otros Gastos Contables No Presupuestarios	
4. Total de Gastos Contables		\$1,815,500.00

h

c) NOTAS DE MEMORIA (CUENTAS DE ORDEN)

Las cuentas de orden se utilizan para registrar movimientos de valores que no afecten o modifiquen el balance del ente contable, sin embargo, su incorporación en libros es necesaria con fines de recordatorio contable, de control y en general sobre los aspectos administrativos, o bien, para consignar sus derechos o responsabilidades contingentes que puedan, o no, presentarse en el futuro.

Cuentas de Orden Contables

Contables:

A la fechas no ha sido necesaria la creación de cuentas de Orden Contables.

Cuentas de Orden Presupuestarias:

Presupuestarias:

Ley de Ingresos

Ley de Ingresos Estimada	\$ 8,920,400
Ley de Ingresos por Ejecutar	\$ 6,690,300
Modificaciones a la Ley de Ingresos Estimada	\$0.00
Ley de Ingresos Devengada	\$ 2,230,100
Ley de Ingresos Recaudada	\$ 2,230,100

Presupuesto de Egresos

Presupuesto de Egresos Aprobado	\$ \$8,920,400
Presupuesto de Egresos por Ejercer	\$ \$7,150,225
Modificaciones al Presupuesto de Egresos Aprobado	\$0.00
Presupuesto de Egresos Comprometido	\$ 1,770,175
Presupuesto de Egresos Devengado	\$ 1,770,175
Presupuesto de Egresos Ejercido	\$ 1,770,175
Presupuesto de Egresos Pagado	\$ 1,770,175


El día 28 de febrero del 2024 se publicó en el Periódico Oficial del Gobierno Constitucional del Estado Libre y Soberano de Nuevo León la Iniciativa de la Ley de Ingresos y el Presupuesto de Egresos para el ejercicio fiscal 2024 del Instituto de Planeación y Desarrollo Municipal de San Nicolás de los Garza, el cual ascienden a \$8,920,400 respectivamente.

Estas notas son parte integrante a los Estados Financieros del Instituto de Planeación y Desarrollo Municipal de San Nicolás De Los Garza, Nuevo León por el periodo del 01 de enero al 31 de marzo de 2024 y 2023.


LIC. EDUARDO ALAN CAMPOS VILLARREAL
DIRECTOR GENERAL


Instituto de Planeación y Desarrollo Municipal de San Nicolás de los Garza, Nuevo León Estado Analítico del Activo Del 1 de enero al 31 de marzo de 2024 (Cifras en Pesos)					
Concepto	Saldo Inicial	Cargos del Periodo	Abonos del Periodo	Saldo Final	Variación del Periodo
ACTIVO					
Activo Circulante					
Efectivo y Equivalentes	2,198,648	17,850,841	18,422,714	1,626,776	-571,872
Derechos a Recibir Efectivo o Equivalentes	1,145,863	17,804,194	18,221,362	728,695	-417,168
Derechos a Recibir Bienes o Servicios	1,145,863	9,071,295	9,488,462	728,695	-417,168
Inventarios	0	8,732,900	8,732,900	0	0
Almacenes	0	0	0	0	0
Estimación por Pérdida o Deterioro de Activos Circulantes	0	0	0	0	0
Otros Activos Circulantes	0	0	0	0	0
Activo No Circulante	1,052,785	46,647	201,351	898,081	-154,704
Inversiones Financieras a Largo Plazo	0	0	0	0	0
Derechos a Recibir Efectivo o Equivalentes a Largo Plazo	0	0	0	0	0
Bienes Inmuebles, Infraestructura y Construcciones en Bienes Muebles	0	0	0	0	0
Activos Intangibles	2,012,820	46,647	0	2,059,467	46,647
Depreciación, Deterioro y Amortización Acumulada de Activos Diferidos	52,500	0	0	52,500	0
Estimación por Pérdida o Deterioro de Activos no Circulantes	-1,012,535	0	201,351	-1,213,887	-201,351
	0	0	0	0	0
	0	0	0	0	0

Bajo protesta de decir verdad declaramos que los Estados Financieros y sus notas, son razonablemente correctos y son responsabilidad del emisor.


LIC. EDUARDO ALAN CAMPOS VILLARREAL
DIRECTOR GENERAL

Instituto de Planeación y Desarrollo Municipal de San Nicolás de los Garza, Nuevo León Estado Analítico de la Deuda y Otros Pasivos Del 1 de enero al 31 de marzo de 2024 (Cifra en Pesos)				
Denominación de las Deudas	Moneda de Contratación	Institución o País Acreedor	Saldo Inicial del Periodo	Saldo Final del Periodo
DEUDA PÚBLICA				
Corto Plazo				
Deuda Interna				
Instituciones de Crédito			0	0
Títulos y Valores			0	0
Arrendamientos Financieros			0	0
Deuda Externa				
Organismos Financieros Internacionales			0	0
Deuda Bilateral			0	0
Títulos y Valores			0	0
Arrendamientos Financieros			0	0
Subtotal de Deuda Pública a Corto Plazo			0	0
Largo Plazo				
Deuda Interna				
Instituciones de Crédito			0	0
Títulos y Valores			0	0
Arrendamientos Financieros			0	0
Deuda Externa				
Organismos Financieros Internacionales			0	0
Deuda Bilateral			0	0
Títulos y Valores			0	0
Arrendamientos Financieros			0	0
Subtotal de Deuda Pública a Largo Plazo			0	0
Total de Otros Pasivos			89,309	281,928
Total de Deuda Pública y Otros Pasivos	MONEDA NACIONAL	VARIOS	89,309	281,928


Bajo protesta de decir verdad declaramos que los Estados Financieros y sus notas, son razonablemente correctos y son responsabilidad del emisor.



LIC. EDUARDO ALAN CAMPOS VILLARREAL
 DIRECTOR GENERAL

ANEXO II

INFORMACIÓN PRESUPUESTARIA



INSTITUTO DE PLANEACIÓN Y DESARROLLO MUNICIPAL DE SAN NICOLÁS DE LOS GARZA NUEVO LEON
Estado Analítico de Ingresos
Del 1 de Enero al 31 de Marzo de 2024

Rubro de Ingresos	Ingreso					Diferencia
	Estimado	Ampliaciones y Reducciones	Modificado	Devengado	Recaudado	
	(1)	(2)	(3= 1 + 2)	(4)	(5)	
Impuestos	0	0	0	0	0	0
Cuotas y Aportaciones de Seguridad Social	0	0	0	0	0	0
Contribuciones de Mejoras	0	0	0	0	0	0
Derechos	0	0	0	0	0	0
Productos	0	0	0	0	0	0
Aprovechamientos	0	0	0	0	0	0
Ingresos por Venta de Bienes, Prestación de Servicios y Otros Ingresos	0	0	0	0	0	0
Participaciones, Aportaciones, Convenios, Incentivos Derivados de la Colaboración Fiscal y Fondos Distintos de Aportaciones	0	0	0	0	0	0
Transferencias, Asignaciones, Subsidios y Subvenciones, y Pensiones y Jubilaciones	8,920,400	0	8,920,400	2,230,100	2,230,100	-6,690,300
Ingresos Derivados de Financiamientos	0	0	0	0	0	0
Total	8,920,400	0	8,920,400	2,230,100	2,230,100	
Ingresos excedentes						-6,690,300

Estado Analítico de Ingresos Por Fuente de Financiamiento	Ingreso					Diferencia
	Estimado	Ampliaciones y Reducciones	Modificado	Devengado	Recaudado	
	(1)	(2)	(3= 1 + 2)	(4)	(5)	
Ingresos del Poder Ejecutivo Federal o Estatal y de los Municipios	8,920,400	0	8,920,400	2,230,100	2,230,100	-6,690,300
Impuestos	0	0	0	0	0	0
Cuotas y Aportaciones de Seguridad Social	0	0	0	0	0	0
Contribuciones de Mejoras	0	0	0	0	0	0
Derechos	0	0	0	0	0	0
Productos	0	0	0	0	0	0
Aprovechamientos	0	0	0	0	0	0
Participaciones, Aportaciones, Convenios, Incentivos Derivados de la Colaboración Fiscal y Fondos Distintos de Aportaciones	0	0	0	0	0	0
Transferencias, Asignaciones, Subsidios y Subvenciones, y Pensiones y Jubilaciones	8,920,400	0	8,920,400	2,230,100	2,230,100	-6,690,300
Ingresos de los Entes Públicos de los Poderes Legislativo y Judicial, de los Órganos Autónomos y del Sector Paraestatal o Paramunicipal, así como de las Empresas Productivas del Estado	0	0	0	0	0	0
Cuotas y Aportaciones de Seguridad Social	0	0	0	0	0	0
Productos	0	0	0	0	0	0
Ingresos por Venta de Bienes, Prestación de Servicios y Otros Ingresos	0	0	0	0	0	0
Transferencias, Asignaciones, Subsidios y Subvenciones, y Pensiones y Jubilaciones	0	0	0	0	0	0
Ingresos derivados de financiamiento	0	0	0	0	0	0
Ingresos Derivados de Financiamientos	0	0	0	0	0	0
Total	8,920,400	0	8,920,400	2,230,100	2,230,100	
Ingresos excedentes						-6,690,300


LIC. EDUARDO ALAN CAMPOS VILLARREAL
DIRECTOR GENERAL

Del 1 de Enero al 31 de Marzo de 2024

Concepto	Egresos					Subejercicio
	Aprobado	Ampliaciones/ (Reducciones)	Modificado	Devengado	Pagado	
	1	2	3 = (1 + 2)	4	5	
Sin Ramo/Dependencia	8,920,400	0	8,920,400	1,770,175	1,770,175	7,150,225
DIRECCION GENERAL	8,920,400	0	8,920,400	1,770,175	1,770,175	7,150,225
Total del Gasto	8,920,400	0	8,920,400	1,770,175	1,770,175	7,150,225

LIC. EDUARDO ALAN CAMPOS VILLARREAL
DIRECTOR GENERAL


INSTITUTO DE PLANEACIÓN Y DESARROLLO MUNICIPAL DE SAN NICOLÁS DE LOS GARZA NUEVO LEON

Estado Analítico del Ejercicio del Presupuesto de Egresos

Clasificación Económica (por Tipo de Gasto)

Del 1 de Enero al 31 de Marzo de 2024

Concepto	Egresos					Subejercicio
	Aprobado	Ampliaciones/ (Reducciones)	Modificado	Devengado	Pagado	
	1	2	3 = (1 + 2)	4	5	
Gasto Corriente	8,406,800	0	8,406,800	1,770,175	1,770,175	6,636,625
Gasto de Capital	513,600	0	513,600	0	0	513,600
Amortización de la Deuda y Disminución de Pasivos	0	0	0	0	0	0
Pensiones y Jubilaciones	0	0	0	0	0	0
Participaciones	0	0	0	0	0	0
Total del Gasto	8,920,400	0	8,920,400	1,770,175	1,770,175	7,150,225




LIC. EDUARDO ALAN CAMPOS VILLARREAL
DIRECTOR GENERAL

INSTITUTO DE PLANEACIÓN Y DESARROLLO MUNICIPAL DE SAN NICOLÁS DE LOS GARZA NUEVO LEON
Estado Analítico del Ejercicio del Presupuesto de Egresos
Clasificación por Objeto del Gasto (Capítulo y Concepto)
Del 1 de Enero al 31 de Marzo de 2024

Concepto	Egresos					Subejercicio
	Aprobado	Ampliaciones/ (Reducciones)	Modificado	Devengado	Pagado	
	1	2	3 = (1 + 2)	4	5	
Servicios Personales	5,860,000	0	5,860,000	1,129,031	1,129,031	4,730,969
Remuneraciones al Personal de Carácter Permanente	4,600,000	0	4,600,000	1,041,669	1,041,669	3,558,331
Remuneraciones al Personal de Carácter Transitorio	0	0	0	0	0	0
Remuneraciones Adicionales y Especiales	480,000	0	480,000	87,362	87,362	392,638
Seguridad Social	0	0	0	0	0	0
Otras Prestaciones Sociales y Económicas	780,000	0	780,000	0	0	780,000
Previsiones	0	0	0	0	0	0
Pago de Estímulos a Servidores Públicos	0	0	0	0	0	0
Materiales y Suministros	192,600	0	192,600	61,148	61,148	131,452
Materiales de Administración, Emisión de Documentos y Artículos Oficiales	29,000	0	29,000	27,367	27,367	1,633
Alimentos y Utensilios	50,000	0	50,000	1,670	1,670	48,330
Materias Primas y Materiales de Producción y Comercialización	0	0	0	0	0	0
Materiales y Artículos de Construcción y de Reparación	15,600	0	15,600	0	0	15,600
Productos Químicos, Farmacéuticos y de Laboratorio	0	0	0	0	0	0
Combustibles, Lubricantes y Aditivos	25,000	0	25,000	1,800	1,800	23,200
Vestuario, Blancos, Prendas de Protección y Artículos Deportivos	0	0	0	30,311	30,311	-30,311
Materiales y Suministros Para Seguridad	0	0	0	0	0	0
Herramientas, Refacciones y Accesorios Menores	73,000	0	73,000	0	0	73,000
Servicios Generales	2,354,200	0	2,354,200	579,995	579,995	1,774,205
Servicios Básicos	63,200	0	63,200	10,512	10,512	52,688
Servicios de Arrendamiento	20,000	0	20,000	0	0	20,000
Servicios Profesionales, Científicos, Técnicos y Otros Servicios	915,000	0	915,000	34,796	34,796	880,204
Servicios Financieros, Bancarios y Comerciales	4,200	0	4,200	967	967	3,233
Servicios de Instalación, Reparación, Mantenimiento y Conservación	45,000	0	45,000	78,837	78,837	-33,837
Servicios de Comunicación Social y Publicidad	0	0	0	34,800	34,800	-34,800
Servicios de Traslado y Viáticos	0	0	0	0	0	0
Servicios Oficiales	1,168,800	0	1,168,800	386,072	386,072	782,728
Otros Servicios Generales	138,000	0	138,000	34,011	34,011	103,989
Transferencias, Asignaciones, Subsidios y Otras Ayudas	0	0	0	0	0	0
Transferencias Internas y Asignaciones al Sector Público	0	0	0	0	0	0
Transferencias al Resto del Sector Público	0	0	0	0	0	0
Subsidios y Subvenciones	0	0	0	0	0	0
Ayudas Sociales	0	0	0	0	0	0
Pensiones y Jubilaciones	0	0	0	0	0	0
Transferencias a Fideicomisos, Mandatos y Otros Análogos	0	0	0	0	0	0
Transferencias a la Seguridad Social	0	0	0	0	0	0
Donativos	0	0	0	0	0	0
Transferencias al Exterior	0	0	0	0	0	0
Bienes Muebles, Inmuebles e Intangibles	513,600	0	513,600	0	0	513,600


Mobiliario y Equipo de Administración	0	0	0	0	0	0
Mobiliario y Equipo Educativo y Recreativo	0	0	0	0	0	0
Equipo e Instrumental Médico y de Laboratorio	0	0	0	0	0	0
Vehículos y Equipo de Transporte	513,600	0	513,600	0	0	513,600
Equipo de Defensa y Seguridad	0	0	0	0	0	0
Maquinaria, Otros Equipos y Herramientas	0	0	0	0	0	0
Activos Biológicos	0	0	0	0	0	0
Bienes Inmuebles	0	0	0	0	0	0
Activos Intangibles	0	0	0	0	0	0
Inversión Pública	0	0	0	0	0	0
Obra Pública en Bienes de Dominio Público	0	0	0	0	0	0
Obra Pública en Bienes Propios	0	0	0	0	0	0
Proyectos Productivos y Acciones de Fomento	0	0	0	0	0	0
Inversiones Financieras y Otras Provisiones	0	0	0	0	0	0
Inversiones Para el Fomento de Actividades Productivas	0	0	0	0	0	0
Acciones y Participaciones de Capital	0	0	0	0	0	0
Compra de Títulos y Valores	0	0	0	0	0	0
Concesión de Préstamos	0	0	0	0	0	0
Inversiones en Fideicomisos, Mandatos y Otros Análogos	0	0	0	0	0	0
Otras Inversiones Financieras	0	0	0	0	0	0
Provisiones para Contingencias y Otras	0	0	0	0	0	0
Erogaciones Especiales	0	0	0	0	0	0
Participaciones y Aportaciones	0	0	0	0	0	0
Participaciones	0	0	0	0	0	0
Aportaciones	0	0	0	0	0	0
Convenios	0	0	0	0	0	0
Deuda Pública	0	0	0	0	0	0
Amortización de la Deuda Pública	0	0	0	0	0	0
Intereses de la Deuda Pública	0	0	0	0	0	0
Comisiones de la Deuda Pública	0	0	0	0	0	0
Gastos de la Deuda Pública	0	0	0	0	0	0
Costo por Coberturas	0	0	0	0	0	0
Apoyos Financieros	0	0	0	0	0	0
Adeudos de Ejercicios Fiscales Anteriores (Adefas)	0	0	0	0	0	0
Total del Gasto	8,920,400	0	8,920,400	1,770,175	1,770,175	7,150,225



LIC. EDUARDO ALAN CAMPOS VILLARREAL
DIRECTOR GENERAL


INSTITUTO DE PLANEACIÓN Y DESARROLLO MUNICIPAL DE SAN NICOLÁS DE LOS GARZA NUEVO LEON
Estado Analítico del Ejercicio del Presupuesto de Egresos
Clasificación Funcional (Finalidad y Función)
Del 1 de Enero al 31 de Marzo de 2024

Concepto	Egresos					Subejercicio
	Aprobado	Ampliaciones/ (Reducciones)	Modificado	Devengado	Pagado	
	1	2	3 = (1 + 2)	4	5	
Gobierno	0	0	0	0	0	0
Legislación	0	0	0	0	0	0
Justicia	0	0	0	0	0	0
Coordinación de la Política de Gobierno	0	0	0	0	0	0
Relaciones Exteriores	0	0	0	0	0	0
Asuntos Financieros y Hacendarios	0	0	0	0	0	0
Seguridad Nacional	0	0	0	0	0	0
Asuntos de Orden Público y de Seguridad Interior	0	0	0	0	0	0
Otros Servicios Generales	0	0	0	0	0	0
Desarrollo Social	8,920,400	0	8,920,400	1,770,175	1,770,175	7,150,225
Protección Ambiental	0	0	0	0	0	0
Vivienda y Servicios a la Comunidad	8,920,400	0	8,920,400	1,770,175	1,770,175	7,150,225
Salud	0	0	0	0	0	0
Recreación, Cultura y Otras Manifestaciones Sociales	0	0	0	0	0	0
Educación	0	0	0	0	0	0
Protección Social	0	0	0	0	0	0
Otros Asuntos Sociales	0	0	0	0	0	0
Desarrollo Económico	0	0	0	0	0	0
Asuntos Económicos, Comerciales y Laborales en General	0	0	0	0	0	0
Agropecuaria, Silvicultura, Pesca y Caza	0	0	0	0	0	0
Combustibles y Energía	0	0	0	0	0	0
Minería, Manufacturas y Construcción	0	0	0	0	0	0
Transporte	0	0	0	0	0	0
Comunicaciones	0	0	0	0	0	0
Turismo	0	0	0	0	0	0
Ciencia, Tecnología e Innovación	0	0	0	0	0	0
Otras Industrias y Otros Asuntos Económicos	0	0	0	0	0	0
Otras no Clasificadas en Funciones Anteriores	0	0	0	0	0	0
Transacciones de la Deuda Publica / Costo Financiero de la Deuda	0	0	0	0	0	0
Transferencias, Participaciones y Aportaciones entre Diferentes Niveles y Ordenes de Gobierno	0	0	0	0	0	0
Saneamiento del Sistema Financiero	0	0	0	0	0	0
Adeudos de Ejercicios Fiscales Anteriores	0	0	0	0	0	0
Total del Gasto	8,920,400	0	8,920,400	1,770,175	1,770,175	7,150,225


LIC. EDUARDO ALAN CAMPOS VILLARREAL
DIRECTOR GENERAL

ANEXO III

CUMPLIMIENTO LEY DE DISCIPLINA
FINANCIERA



INSTITUTO DE PLANEACION Y DESARROLLO MUNICIPAL DE SAN NICOLAS DE LOS GARZA NUEVO LEON (a)					
Estado de Situación Financiera Detallado - LDF					
Al 31 de diciembre de 2023 y al 31 de Marzo de 2024 (b)					
(PESOS)					
Concepto (c)	2024 (d)	31 de diciembre de 2023 (e)	Concepto (c)	2024 (d)	31 de diciembre de 2023 (e)
ACTIVO			PASIVO		
Activo Circulante			Activo Circulante		
a. Efectivo y Equivalentes (a=a1+a2+a3+a4+a5+a6+a7)	728,695	465,019	a. Cuentas por Pagar a Corto Plazo (a=a1+a2+a3+a4+a5+a6+a7+a8+a9)	281,928	357,395
a1) Efectivo	131,625	96,925	a1) Servicios Personales por Pagar a Corto Plazo	0	-6,201
a2) Bancos/Tesorería	597,071	368,094	a2) Proveedores por Pagar a Corto Plazo	104,595	130,371
a3) Bancos/Depositos y Otros	0	0	a3) Contratistas por Obras Públicas por Pagar a Corto Plazo	0	0
a4) Inversiones Temporales (Hasta 3 meses)	0	0	a4) Participaciones y Aportaciones por Pagar a Corto Plazo	0	0
a5) Fondos con Afectación Específica	0	0	a5) Transferencias Otorgadas por Pagar a Corto Plazo	0	0
a6) Depósitos de Fondos de Terceros en Garantía y/o Administración	0	0	a6) Intereses, Comisiones y Otros Gastos de la Deuda Pública por Pagar a Corto Plazo	0	0
a7) Otros Efectivos y Equivalentes	0	0	a7) Retenciones y Contribuciones por Pagar a Corto Plazo	177,333	233,225
b. Derechos a Recibir Efectivo o Equivalentes (b=b1+b2+b3+b4+b5+b6+b7)	0	0	a8) Devoluciones de la Ley de Ingresos por Pagar a Corto Plazo	0	0
b1) Inversiones Financieras de Corto Plazo	0	0	a9) Otras Cuentas por Pagar a Corto Plazo	0	0
b2) Cuentas por Cobrar a Corto Plazo	0	0	b. Documentos por Pagar a Corto Plazo (b=b1+b2+b3)	0	0
b3) Deudores Diversos por Cobrar a Corto Plazo	0	0	b1) Documentos Comerciales por Pagar a Corto Plazo	0	0
b4) Ingresos por Recuperar a Corto Plazo	0	0	b2) Documentos con Contratistas por Obras Públicas por Pagar a Corto Plazo	0	0
b5) Deudores por Anticipos de la Tesorería a Corto Plazo	0	0	b3) Otros Documentos por Pagar a Corto Plazo	0	0
b6) Préstamos Otorgados a Corto Plazo	0	0	c. Porción a Corto Plazo de la Deuda Pública a Largo Plazo (c=c1+c2)	0	0
b7) Otros Derechos a Recibir Efectivo o Equivalentes a Corto Plazo	0	0	c1) Porción a Corto Plazo de la Deuda Pública	0	0
c. Derechos a Recibir Bienes o Servicios (c=c1+c2+c3+c4+c5)	0	0	c2) Porción a Corto Plazo de Arrendamiento Financiero	0	0
c1) Anticipo a Proveedores por Adquisición de Bienes y Prestación de Servicios a Corto Plazo	0	0	d. Títulos y Valores a Corto Plazo	0	0
c2) Anticipo a Proveedores por Adquisición de Bienes Inmuebles y Muebles a Corto Plazo	0	0	e. Pasivos Diferidos a Corto Plazo (e=e1+e2+e3)	0	0
c3) Anticipo a Proveedores por Adquisición de Bienes Intangibles a Corto Plazo	0	0	e1) Ingresos Cobrados por Adelantado a Corto Plazo	0	0
c4) Anticipo a Contratistas por Obras Públicas a Corto Plazo	0	0	e2) Intereses Cobrados por Adelantado a Corto Plazo	0	0
c5) Otros Derechos a Recibir Bienes o Servicios a Corto Plazo	0	0	e3) Otros Pasivos Diferidos a Corto Plazo	0	0
d. Inventarios (d=d1+d2+d3+d4+d5)	0	0	f. Fondos y Bienes de Terceros en Garantía y/o Administración a Corto Plazo (f=f1+f2+f3+f4+f5+f6)	0	0
d1) Inventario de Mercancías para Venta	0	0	f1) Fondos en Garantía a Corto Plazo	0	0
d2) Inventario de Mercancías Terminadas	0	0	f2) Fondos en Administración a Corto Plazo	0	0
d3) Inventario de Mercancías en Proceso de Elaboración	0	0	f3) Fondos Contingentes a Corto Plazo	0	0
d4) Inventario de Materias Primas, Materiales y Suministros para Producción	0	0	f4) Fondos de Fideicomisos, Mandatos y Contratos Análogos a Corto Plazo	0	0
d5) Bienes en Tránsito	0	0	f5) Otros Fondos de Terceros en Garantía y/o Administración a Corto Plazo	0	0
e. Almacenes	0	0	f6) Valores y Bienes en Garantía a Corto Plazo	0	0
f. Estimación por Pérdida o Deterioro de Activos Circulantes (f=f1+f2)	0	0	g. Provisiones a Corto Plazo (g=g1+g2+g3)	0	0
f1) Estimaciones para Cuentas Incobrables por Derechos a Recibir Efectivo o Equivalentes	0	0	g1) Provisión para Demandas y Juicios a Corto Plazo	0	0
f2) Estimación por Deterioro de Inventarios	0	0	g2) Provisión para Contingencias a Corto Plazo	0	0
g. Otros Activos Circulantes (g=g1+g2+g3+g4)	0	0	g3) Otras Provisiones a Corto Plazo	0	0
g1) Valores en Garantía	0	0	h. Otros Pasivos a Corto Plazo (h=h1+h2+h3)	0	0
g2) Bienes en Garantía (excluye depósitos de fondos)	0	0	h1) Impuestos por Clasificar	0	0
g3) Bienes Derivados de Embargos, Decomisos, Aseguramientos y Dación en Pago	0	0	h2) Recaudación por Participar	0	0
g4) Adquisición con Fondos de Terceros	0	0	h3) Otros Pasivos Circulantes	0	0
IA. Total de Activos Circulantes (IA = a + b + c + d + e + f + g)	728,695	465,019	IIA. Total de Pasivos Circulantes (IIA = a + b + c + d + e + f + g + h)	281,928	357,395
Activo No Circulante			Pasivo No Circulante		
a. Inversiones Financieras a Largo Plazo	0	0	a. Cuentas por Pagar a Largo Plazo	0	0
b. Derechos a Recibir Efectivo o Equivalentes a Largo Plazo	0	0	b. Documentos por Pagar a Largo Plazo	0	0
c. Bienes Inmuebles, Infraestructura y Construcciones en Proceso	0	0	c. Deuda Pública a Largo Plazo	0	0
d. Bienes Muebles	2,059,467	2,059,467	d. Pasivos Diferidos a Largo Plazo	0	0
e. Activos Intangibles	52,500	52,500	e. Fondos y Bienes de Terceros en Garantía y/o Administración a Largo Plazo	0	0
f. Depreciación, Deterioro y Amortización Acumulada de Bienes	-1,213,887	-1,168,562	f. Provisiones a Largo Plazo	0	0
g. Activos Diferidos	0	0	IIIB. Total de Pasivos No Circulantes (IIIB = a + b + c + d + e + f)	0	0
h. Estimación por Pérdida o Deterioro de Activos no Circulantes	0	0	II. Total del Pasivo (II = IIA + IIIB)	281,928	357,395
i. Otros Activos no Circulantes	0	0	HACIENDA PÚBLICA/PATRIMONIO		
IB. Total de Activos No Circulantes (IB = a + b + c + d + e + f + g + h + i)	896,081	943,406	IIIA. Hacienda Pública/Patrimonio Contribuido (IIIA = a + b + c)	0	0
I. Total del Activo (I = IA + IB)	1,626,776	1,408,424	a. Aportaciones	0	0
			b. Donaciones de Capital	0	0
			c. Actualización de la Hacienda Pública/Patrimonio	0	0
			IIIB. Hacienda Pública/Patrimonio Generado (IIIB = a + b + c + d + e)	1,344,848	1,051,030
			a. Resultados del Ejercicio (Ahorro/Desahorro)	414,600	-677,544
			b. Resultados de Ejercicios Anteriores	573,482	1,251,026
			c. Revalúos	0	0
			d. Reservas	0	0
			e. Rectificaciones de Resultados de Ejercicios Anteriores	356,765	477,548
			IIIC. Exceso o Insuficiencia en la Actualización de la Hacienda Pública/Patrimonio (IIIC=a+b)	0	0
			a. Resultado por Posición Monetaria	0	0
			b. Resultado por Tenencia de Activos no Monetarios	0	0
			III. Total Hacienda Pública/Patrimonio (III = IIIA + IIIB + IIIC)	1,344,848	1,051,030
			IV. Total del Pasivo y Hacienda Pública/Patrimonio (IV = II + III)	1,626,776	1,408,424

[Handwritten signature]

INSTITUTO DE PLANEACION Y DESARROLLO MUNICIPAL DE SAN NICOLAS DE LOS GARZA NUEVO LEON (a) Informe Analítico de la Deuda Pública y Otros Pasivos - LDF Del 1 de Enero al 31 de Marzo de 2024 (b) (PESOS)							
Denominación de la Deuda Pública y Otros Pasivos (c)	Saldo al 31 de diciembre de 2023 (d)	Disposiciones del Periodo (e)	Amortizaciones del Periodo (f)	Revaluaciones, Reclasificaciones y Otros Ajustes (g)	Saldo Final del Periodo (h) h=d+e-f+g	Pago de Intereses del Periodo (i)	Pago de Comisiones y demás costos asociados durante el Periodo (j)
1. Deuda Pública (1=A+B)	0	0	0	0	0	0	0
A. Corto Plazo (A=a1+a2+a3)	0	0	0	0	0	0	0
a1) Instituciones de Crédito	0	0	0	0	0	0	0
a2) Títulos y Valores	0	0	0	0	0	0	0
a3) Arrendamientos Financieros	0	0	0	0	0	0	0
B. Largo Plazo (B=b1+b2+b3)	0	0	0	0	0	0	0
b1) Instituciones de Crédito	0	0	0	0	0	0	0
b2) Títulos y Valores	0	0	0	0	0	0	0
b3) Arrendamientos Financieros	0	0	0	0	0	0	0
2. Otros Pasivos	357,395				281,928		
3. Total de la Deuda Pública y Otros Pasivos	357,395	0	0	0	281,928	0	0
4. Deuda Contingente 1 (informativo)	0	0	0	0	0	0	0
A. Deuda Contingente 1					0		
B. Deuda Contingente 2					0		
C. Deuda Contingente XX					0		
5. Valor de Instrumentos Bono Cupón Cero 2 (Informativo)	0	0	0	0	0	0	0
A. Instrumento Bono Cupón Cero 1					0		
B. Instrumento Bono Cupón Cero 2					0		
C. Instrumento Bono Cupón Cero XX					0		

1. Se refiere a cualquier Financiamiento sin fuente o garantía de pago definida, que sea asumida de manera solidaria o subsidiaria por las Entidades Federativas con sus Municipios, organismos descentralizados y empresas de participación estatal mayoritaria y fideicomisos, locales o municipales, y por los Municipios con sus respectivos organismos descentralizados y empresas de participación.

2. Se refiere al valor del Bono Cupón Cero que respalda el pago de los créditos asociados al mismo (Activo).

Obligaciones a Corto Plazo (k)	Monto Contratado (l)	Plazo Pactado (m)	Tasa de Interés (n)	Comisiones y Costos Relacionados (o)	Tasa Efectiva (p)
6. Obligaciones a Corto Plazo (Informativo)	0	0	0	0	0
A. Crédito 1					
B. Crédito 2					
C. Crédito XX					

f

INSTITUTO DE PLANEACIÓN Y DESARROLLO MUNICIPAL DE SAN NICOLÁS DE LOS GARZA NUEVO LEON (a) Informe Analítico de Obligaciones Diferentes de Financiamientos – LDF Del 1 de Enero al 31 de Marzo de 2024 (b)										
(PESOS)										
Denominación de las Obligaciones Diferentes de Financiamiento (c)	Fecha del Contrato (d)	Fecha de inicio de operación del proyecto (e)	Fecha de vencimiento (f)	Monto de la inversión pactado (g)	Plazo pactado (h)	Monto promedio mensual del pago de la contraprestación (i)	Monto promedio mensual del pago de la inversión correspondiente al pago de inversión (j)	Monto pagado de la inversión actualizado al XX de XXXX de 20XX (k)	Monto pagado de la inversión actualizado al XX de XXXX de 20XX (l)	Saldo pendiente por pagar de la inversión al XX de XXXX de 20XX (m = g - l)
A. Asociaciones Público Privadas (APP's) (A=a+b+c+d) a) APP 1 b) APP 2 c) APP 3 d) APP XX	0	0	0	0	0	0	0	0	0	0
B. Otros Instrumentos (B=a+b+c+d) a) Otro Instrumento 1 b) Otro Instrumento 2 c) Otro Instrumento 3 d) Otro Instrumento XX	0	0	0	0	0	0	0	0	0	0
C. Total de Obligaciones Diferentes de Financiamiento (C=A+B)	0	0	0	0	0	0	0	0	0	0

INSTITUTO DE PLANEACION Y DESARROLLO MUNICIPAL DE SAN NICOLAS DE LOS GARZA NUEVO LEON (a)

Balance Presupuestario - LDF

Del 1 de Enero al 31 de Marzo de 2024 (b)

(PESOS)

Concepto (c)	Estimado/ Aprobado (d)	Devengado	Recaudado/ Pagado
A. Ingresos Totales (A = A1+A2+A3)	8,920,400	2,230,100	2,230,100
A1. Ingresos de Libre Disposición	8,920,400	2,230,100	2,230,100
A2. Transferencias Federales Etiquetadas			
A3. Financiamiento Neto	0	0	0
B. Egresos Presupuestarios¹ (B = B1+B2)	8,920,400	1,770,175	1,770,175
B1. Gasto No Etiquetado (sin incluir Amortización de la Deuda Pública)	8,920,400	1,770,175	1,770,175
B2. Gasto Etiquetado (sin incluir Amortización de la Deuda Pública)			
C. Remanentes del Ejercicio Anterior (C = C1 + C2)	0	0	0
C1. Remanentes de Ingresos de Libre Disposición aplicados en el periodo			
C2. Remanentes de Transferencias Federales Etiquetadas aplicados en el			
I. Balance Presupuestario (I = A - B + C)	0	459,925	459,925
II. Balance Presupuestario sin Financiamiento Neto (II = I - A3)	0	459,925	459,925
III. Balance Presupuestario sin Financiamiento Neto y sin Remanentes del Ejercicio Anterior (III= II - C)	0	459,925	459,925

Concepto	Aprobado	Devengado	Pagado
E. Intereses, Comisiones y Gastos de la Deuda (E = E1+E2)	0	0	0
E1. Intereses, Comisiones y Gastos de la Deuda con Gasto No Etiquetado			
E2. Intereses, Comisiones y Gastos de la Deuda con Gasto Etiquetado			
IV. Balance Primario (IV = III + E)	0	459,925	459,925

Concepto	Estimado/ Aprobado	Devengado	Recaudado/ Pagado
F. Financiamiento (F = F1 + F2)	0	0	0
F1. Financiamiento con Fuente de Pago de Ingresos de Libre Disposición			
F2. Financiamiento con Fuente de Pago de Transferencias Federales Etiquetadas			
G. Amortización de la Deuda (G = G1 + G2)	0	0	0
G1. Amortización de la Deuda Pública con Gasto No Etiquetado			
G2. Amortización de la Deuda Pública con Gasto Etiquetado			
A3. Financiamiento Neto (A3 = F - G)	0	0	0

Concepto	Estimado/ Aprobado	Devengado	Recaudado/ Pagado
A1. Ingresos de Libre Disposición	8,920,400	2,230,100	2,230,100

A3.1 Financiamiento Neto con Fuente de Pago de Ingresos de Libre Disposición (A3.1 = F1. Financiamiento con Fuente de Pago de Ingresos de Libre Disposición G1. Amortización de la Deuda Pública con Gasto No Etiquetado)	0	0	0
	0	0	0
	0	0	0
B1. Gasto No Etiquetado (sin incluir Amortización de la Deuda Pública)	8,920,400	1,770,175	1,770,175
C1. Remanentes de Ingresos de Libre Disposición aplicados en el periodo		0	0
V. Balance Presupuestario de Recursos Disponibles (V = A1 + A3.1 – B 1 + C1)	0	459,925	459,925
VI. Balance Presupuestario de Recursos Disponibles sin Financiamiento Neto (VI = V – A3.1)	0	459,925	459,925

Concepto	Estimado/ Aprobado	Devengado	Recaudado/ Pagado
A2. Transferencias Federales Etiquetadas	0	0	0
A3.2 Financiamiento Neto con Fuente de Pago de Transferencias Federales Etiquetadas (A3.2 = F2 – G2)	0	0	0
F2. Financiamiento con Fuente de Pago de Transferencias Federales Etiquetadas	0	0	0
G2. Amortización de la Deuda Pública con Gasto Etiquetado	0	0	0
B2. Gasto Etiquetado (sin incluir Amortización de la Deuda Pública)	0	0	0
C2. Remanentes de Transferencias Federales Etiquetadas aplicados en el periodo		0	0
VII. Balance Presupuestario de Recursos Etiquetados (VII = A2 + A3.2 – B2 + C2)	0	0	0
VIII. Balance Presupuestario de Recursos Etiquetados sin Financiamiento Neto (VIII = VII – A3.2)	0	0	0

f

INSTITUTO DE PLANEACION Y DESARROLLO MUNICIPAL DE SAN NICOLAS DE LOS GARZA NUEVO LEON (a)						
Estado Analítico de Ingresos Detallado - LDF						
Del 1 de Enero al 31 de Marzo de 2024 (b)						
(PESOS)						
Concepto (c)	Ingreso					Diferencia (e)
	Estimado (d)	Ampliaciones/ (Reducciones)	Modificado	Devengado	Recaudado	
Ingresos de Libre Disposición						
A. Impuestos			0			0
B. Cuotas y Aportaciones de Seguridad Social			0			0
C. Contribuciones de Mejoras			0			0
D. Derechos			0			0
E. Productos			0			0
F. Aprovechamientos			0			0
G. Ingresos por Ventas de Bienes y Prestación de Servicios			0			0
H. Participaciones (H=h1+h2+h3+h4+h5+h6+h7+h8+h9+h10+h11)	0	0	0	0	0	0
h1) Fondo General de Participaciones			0			0
h2) Fondo de Fomento Municipal			0			0
h3) Fondo de Fiscalización y Recaudación			0			0
h4) Fondo de Compensación			0			0
h5) Fondo de Extracción de Hidrocarburos			0			0
h6) Impuesto Especial Sobre Producción y Servicios			0			0
h7) 0.136% de la Recaudación Federal Participable			0			0
h8) 3.17% Sobre Extracción de Petróleo			0			0
h9) Gasolinas y Diésel			0			0
h10) Fondo del Impuesto Sobre la Renta			0			0
h11) Fondo de Estabilización de los Ingresos de las Entidades Federativas			0			0
I. Incentivos Derivados de la Colaboración Fiscal (I=i1+i2+i3+i4+i5)	0	0	0	0	0	0
i1) Tenencia o Uso de Vehículos			0			0
i2) Fondo de Compensación ISAN			0			0
i3) Impuesto Sobre Automóviles Nuevos			0			0
i4) Fondo de Compensación de Repuestos-Intermedios			0			0
i5) Otros Incentivos Económicos			0			0
J. Transferencias y Asignaciones	8,920,400	0	8,920,400	2,230,100	2,230,100	-6,690,300
K. Convenios	0	0	0	0	0	0
k1) Otros Convenios y Subsidios			0			0
L. Otros Ingresos de Libre Disposición (L=l1+l2)	0	0	0	0	0	0
l1) Participaciones en Ingresos Locales			0			0
l2) Otros Ingresos de Libre Disposición			0			0
I. Total de Ingresos de Libre Disposición (I=A+B+C+D+E+F+G+H+I+J+K+L)	8,920,400	0	8,920,400	2,230,100	2,230,100	-6,690,300
Ingresos Excedentes de Ingresos de Libre Disposición						
Transferencias Federales Etiquetadas						
A. Aportaciones (A=a1+a2+a3+a4+a5+a6+a7+a8)	0	0	0	0	0	0
a1) Fondo de Aportaciones para la Nómina Educativa y Gasto Operativo			0			0
a2) Fondo de Aportaciones para los Servicios de Salud			0			0

a3) Fondo de Aportaciones para la Infraestructura Social			0			0
a4) Fondo de Aportaciones para el Fortalecimiento de los Municipios y de las Demarcaciones Territoriales del Distrito			0			0
a5) Fondo de Aportaciones Múltiples			0			0
a6) Fondo de Aportaciones para la Educación Tecnológica y de Adultos			0			0
a7) Fondo de Aportaciones para la Seguridad Pública de los Estados y del			0			0
a8) Fondo de Aportaciones para el Fortalecimiento de las Entidades			0			0
B. Convenios (B=b1+b2+b3+b4)	0	0	0	0	0	0
b1) Convenios de Protección Social en			0			0
b2) Convenios de Descentralización			0			0
b3) Convenios de Reasignación			0			0
b4) Otros Convenios y Subsidios			0			0
C. Fondos Distintos de Aportaciones (C=c1+c2)	0	0	0	0	0	0
c1) Fondo para Entidades Federativas y Municipios Productores de Hidrocarburos			0			0
c2) Fondo Minero			0			0
D. Transferencias, Asignaciones, Subsidios y Subvenciones,			0			0
y Pensiones y Jubilaciones			0			0
E. Otras Transferencias Federales Etiquetadas			0			0
II. Total de Transferencias Federales Etiquetadas (II = A + B + C + D + E)	0	0	0	0	0	0
III. Ingresos Derivados de Financiamientos (III = A)	0	0	0	0	0	0
A. Ingresos Derivados de Financiamientos			0			0
IV. Total de Ingresos (IV = I + II + III)	8,920,400	0	8,920,400	2,230,100	2,230,100	-6,690,300
Datos Informativos						
1. Ingresos Derivados de Financiamientos con Fuente de Pago de Ingresos de Libre Disposición			0			0
2. Ingresos Derivados de Financiamientos con Fuente de Pago de Transferencias Federales			0			0
3. Ingresos Derivados de Financiamientos (3 = 1 + 2)	0	0	0	0	0	0

f

INSTITUTO DE PLANEACIÓN Y DESARROLLO MUNICIPAL DE SAN NICOLAS DE LOS GARZA NUEVO LEON (a)						
Estado Analítico del Ejercicio del Presupuesto de Egresos Detallado - LDF						
Clasificación por Objeto del Gasto (Capítulo y Concepto)						
Del 1 de Enero al 31 de Marzo de 2024 (b)						
(PESOS)						
Concepto (c)	Egresos					Subejercicio (e)
	Aprobado (d)	Ampliaciones/ (Reducciones)	Modificado	Devengado	Pagado	
I. Gasto No Etiquetado (I=A+B+C+D+E+F+G+H+I)	8,920,400	0	8,920,400	1,770,175	1,770,175	7,150,225
A. Servicios Personales (A=a1+a2+a3+a4+a5+a6+a7)	5,860,000	0	5,860,000	1,129,031	1,129,031	4,730,969
a1) Remuneraciones al Personal de Carácter Permanente	4,600,000	0	4,600,000	1,041,669	1,041,669	3,558,331
a2) Remuneraciones al Personal de Carácter Transitorio		0	0			0
a3) Remuneraciones Adicionales y Especiales	480,000	0	480,000	87,362	87,362	392,638
a4) Seguridad Social		0	0			0
a5) Otras Prestaciones Sociales y Económicas	780,000	0	780,000	0	0	780,000
a6) Previsiones		0	0			0
a7) Pago de Estímulos a Servidores Públicos		0	0			0
B. Materiales y Suministros (B=b1+b2+b3+b4+b5+b6+b7+b8+b9)	192,600	0	192,600	61,148	61,148	131,452
b1) Materiales de Administración, Emisión de Documentos y Artículos Oficiales	29,000	0	29,000	27,367	27,367	1,633
b2) Alimentos y Utensilios	50,000	0	50,000	1,670	1,670	48,330
b3) Materias Primas y Materiales de Producción y Comercialización		0	0			0
b4) Materiales y Artículos de Construcción y de Reparación	15,600	0	15,600	0	0	15,600
b5) Productos Químicos, Farmacéuticos y de Laboratorio		0	0			0
b6) Combustibles, Lubricantes y Aditivos	25,000	0	25,000	1,800	1,800	23,200
b7) Vestuario, Blancos, Prendas de Protección y Artículos Deportivos	0	0	0	30,311	30,311	-30,311
b8) Materiales y Suministros Para Seguridad		0	0			0
b9) Herramientas, Refacciones y Accesorios Menores	73,000	0	73,000	0	0	73,000
C. Servicios Generales (C=c1+c2+c3+c4+c5+c6+c7+c8+c9)	2,354,200	0	2,354,200	579,995	579,995	1,774,205
c1) Servicios Básicos	63,200	0	63,200	10,512	10,512	52,688
c2) Servicios de Arrendamiento	20,000	0	20,000	0	0	20,000
c3) Servicios Profesionales, Científicos, Técnicos y Otros Servicios	915,000	0	915,000	34,796	34,796	880,204
c4) Servicios Financieros, Bancarios y Comerciales	4,200	0	4,200	967	967	3,233
c5) Servicios de Instalación, Reparación, Mantenimiento y Conservación	45,000	0	45,000	78,837	78,837	-33,837
c6) Servicios de Comunicación Social y Publicidad	0	0	0	34,800	34,800	-34,800
c7) Servicios de Traslado y Viáticos		0	0			0
c8) Servicios Oficiales	1,168,800	0	1,168,800	386,072	386,072	782,728
c9) Otros Servicios Generales	138,000	0	138,000	34,011	34,011	103,989
D. Transferencias, Asignaciones, Subsidios y Otras Ayudas (D=d1+d2+d3+d4+d5+d6+d7+d8+d9)	0	0	0	0	0	0
d1) Transferencias Internas y Asignaciones al Sector Público		0	0			0
d2) Transferencias al Resto del Sector Público		0	0			0
d3) Subsidios y Subvenciones		0	0			0
d4) Ayudas Sociales		0	0			0
d5) Pensiones y Jubilaciones		0	0			0
d6) Transferencias a Fideicomisos, Mandatos y Otros Análogos		0	0			0
d7) Transferencias a la Seguridad Social		0	0			0
d8) Donativos		0	0			0
d9) Transferencias al Exterior		0	0			0
E. Bienes Muebles, Inmuebles e Intangibles	513,600	0	513,600	0	0	513,600
e1) Mobiliario y Equipo de Administración		0	0			0
e2) Mobiliario y Equipo Educacional y Recreativo		0	0			0
e3) Equipo e Instrumental Médico y de Laboratorio		0	0			0
e4) Vehículos y Equipo de Transporte	513,600	0	513,600	0	0	513,600
e5) Equipo de Defensa y Seguridad		0	0			0
e6) Maquinaria, Otros Equipos y Herramientas		0	0			0
e7) Activos Biológicos		0	0			0
e8) Bienes Inmuebles		0	0			0
e9) Activos Intangibles		0	0			0
F. Inversión Pública (F=f1+f2+f3)	0	0	0	0	0	0
f1) Obra Pública en Bienes de Dominio Público		0	0			0
f2) Obra Pública en Bienes Propios		0	0			0
f3) Proyectos Productivos y Acciones de Fomento		0	0			0
G. Inversiones Financieras y Otras Provisiones	0	0	0	0	0	0
g1) Inversiones Para el Fomento de Actividades Productivas		0	0			0
g2) Acciones y Participaciones de Capital		0	0			0

g3) Compra de Títulos y Valores				0			0
g4) Concesión de Préstamos				0			0
g5) Inversiones en Fideicomisos, Mandatos y Otros Análogos				0			0
Fideicomiso de Desastres Naturales (Informativo)				0			0
g6) Otras Inversiones Financieras				0			0
g7) Provisiones para Contingencias y Otras Erogaciones Especiales				0			0
H. Participaciones y Aportaciones (H=h1+h2+h3)	0	0		0	0	0	0
h1) Participaciones				0			0
h2) Aportaciones				0			0
h3) Convenios				0			0
I. Deuda Pública (I=i1+i2+i3+i4+i5+i6+i7)	0	0		0	0	0	0
i1) Amortización de la Deuda Pública				0			0
i2) Intereses de la Deuda Pública				0			0
i3) Comisiones de la Deuda Pública				0			0
i4) Gastos de la Deuda Pública				0			0
i5) Costo por Coberturas				0			0
i6) Apoyos Financieros				0			0
i7) Adeudos de Ejercicios Fiscales Anteriores (ADEFAS)				0			0
II. Gasto Etiquetado (II=A+B+C+D+E+F+G+H+I)	0	0		0	0	0	0
A. Servicios Personales (A=a1+a2+a3+a4+a5+a6+a7)	0	0		0	0	0	0
a1) Remuneraciones al Personal de Carácter Permanente				0			0
a2) Remuneraciones al Personal de Carácter Transitorio				0			0
a3) Remuneraciones Adicionales y Especiales				0			0
a4) Seguridad Social				0			0
a5) Otras Prestaciones Sociales y Económicas				0			0
a6) Provisiones				0			0
a7) Pago de Estímulos a Servidores Públicos				0			0
B. Materiales y Suministros (B=b1+b2+b3+b4+b5+b6+b7+b8+b9)	0	0		0	0	0	0
b1) Materiales de Administración, Emisión de Documentos y Artículos Oficiales				0			0
b2) Alimentos y Utensilios				0			0
b3) Materias Primas y Materiales de Producción y Comercialización				0			0
b4) Materiales y Artículos de Construcción y de Reparación				0			0
b5) Productos Químicos, Farmacéuticos y de Laboratorio				0			0
b6) Combustibles, Lubricantes y Aditivos				0			0
b7) Vestuario, Blancos, Prendas de Protección y Artículos Deportivos				0			0
b8) Materiales y Suministros Para Seguridad				0			0
b9) Herramientas, Refacciones y Accesorios Menores				0			0
C. Servicios Generales (C=c1+c2+c3+c4+c5+c6+c7+c8+c9)	0	0		0	0	0	0
c1) Servicios Básicos				0			0
c2) Servicios de Arrendamiento				0			0
c3) Servicios Profesionales, Científicos, Técnicos y Otros Servicios				0			0
c4) Servicios Financieros, Bancarios y Comerciales				0			0
c5) Servicios de Instalación, Reparación, Mantenimiento y Conservación				0			0
c6) Servicios de Comunicación Social y Publicidad				0			0
c7) Servicios de Traslado y Viáticos				0			0
c8) Servicios Oficiales				0			0
c9) Otros Servicios Generales				0			0
D. Transferencias, Asignaciones, Subsidios y Otras Ayudas (D=d1+d2+d3+d4+d5+d6+d7+d8+d9)	0	0		0	0	0	0
d1) Transferencias Internas y Asignaciones al Sector Público				0			0
d2) Transferencias al Resto del Sector Público				0			0
d3) Subsidios y Subvenciones				0			0
d4) Ayudas Sociales				0			0
d5) Pensiones y Jubilaciones				0			0
d6) Transferencias a Fideicomisos, Mandatos y Otros Análogos				0			0
d7) Transferencias a la Seguridad Social				0			0
d8) Donativos				0			0
d9) Transferencias al Exterior				0			0
E. Bienes Muebles, Inmuebles e Intangibles (E=e1+e2+e3+e4+e5+e6+e7+e8+e9)	0	0		0	0	0	0
e1) Mobiliario y Equipo de Administración				0			0
e2) Mobiliario y Equipo Educativo y Recreativo				0			0
e3) Equipo e Instrumental Médico y de Laboratorio				0			0
e4) Vehículos y Equipo de Transporte				0			0
e5) Equipo de Defensa y Seguridad				0			0
e6) Maquinaria, Otros Equipos y Herramientas				0			0
e7) Activos Biológicos				0			0
e8) Bienes Inmuebles				0			0
e9) Activos Intangibles				0			0

F. Inversión Pública (F=f1+f2+f3)	0	0	0	0	0	0
f1) Obra Pública en Bienes de Dominio Público			0			0
f2) Obra Pública en Bienes Propios			0			0
f3) Proyectos Productivos y Acciones de Fomento			0			0
G. Inversiones Financieras y Otras Provisiones (G=g1+g2+g3+g4+g5+g6+g7)	0	0	0	0	0	0
g1) Inversiones Para el Fomento de Actividades Productivas			0			0
g2) Acciones y Participaciones de Capital			0			0
g3) Compra de Títulos y Valores			0			0
g4) Concesión de Préstamos			0			0
g5) Inversiones en Fideicomisos, Mandatos y Otros Análogos			0			0
Fideicomiso de Desastres Naturales (Informativo)			0			0
g6) Otras Inversiones Financieras			0			0
g7) Provisiones para Contingencias y Otras Erogaciones Especiales			0			0
H. Participaciones y Aportaciones (H=h1+h2+h3)	0	0	0	0	0	0
h1) Participaciones			0			0
h2) Aportaciones			0			0
h3) Convenios			0			0
I. Deuda Pública (I=i1+i2+i3+i4+i5+i6+i7)	0	0	0	0	0	0
i1) Amortización de la Deuda Pública			0			0
i2) Intereses de la Deuda Pública			0			0
i3) Comisiones de la Deuda Pública			0			0
i4) Gastos de la Deuda Pública			0			0
i5) Costo por Coberturas			0			0
i6) Apoyos Financieros			0			0
i7) Adeudos de Ejercicios Fiscales Anteriores (ADEFAS)			0			0
III. Total de Egresos (III = I + II)	8,920,400	0	8,920,400	1,770,175	1,770,175	7,150,225

A

INSTITUTO DE PLANEACION Y DESARROLLO MUNICIPAL DE SAN NICOLAS DE LOS GARZA NUEVO LEON (a)						
Estado Analítico del Ejercicio del Presupuesto de Egresos Detallado - LDF						
Clasificación Administrativa						
Del 1 de Enero al 31 de Marzo de 2024 (b)						
(PESOS)						
Concepto (c)	Egresos					Subejercicio (e)
	Aprobado (d)	Ampliaciones/ (Reducciones)	Modificado	Devengado	Pagado	
I. Gasto No Etiquetado (I=A+B+C+D+E+F+G+H)	8,920,400	0	8,920,400	1,770,175	1,770,175	7,150,225
DIRECCION GENERAL	8,920,400	0	8,920,400	1,770,175	1,770,175	7,150,225
						0
						0
						0
						0
						0
						0
						0
						0
II. Gasto Etiquetado (II=A+B+C+D+E+F+G+H)	0	0	0	0	0	0
DIRECCION GENERAL	0	0	0	0	0	0
						0
						0
						0
						0
						0
						0
						0
						0
III. Total de Egresos (III = I + II)	8,920,400	0	8,920,400	1,770,175	1,770,175	7,150,225

f

INSTITUTO DE PLANEACION Y DESARROLLO MUNICIPAL DE SAN NICOLAS DE LOS GARZA NUEVO LEON (a)						
Estado Analítico del Ejercicio del Presupuesto de Egresos Detallado - LDF						
Clasificación Funcional (Finalidad y Función)						
Del 1 de Enero al 31 de Marzo de 2024 (b)						
(PESOS)						
Concepto (c)	Egresos					Subejercicio (e)
	Aprobado (d)	Ampliaciones/ (Reducciones)	Modificado	Devengado	Pagado	
I. Gasto No Etiquetado (I=A+B+C+D)	8,920,400	0	8,920,400	1,770,175	1,770,175	7,150,225
A. Gobierno (A=a1+a2+a3+a4+a5+a6+a7+a8)	0	0	0	0	0	0
a1) Legislación			0			0
a2) Justicia			0			0
a3) Coordinación de la Política de Gobierno			0			0
a4) Relaciones Exteriores			0			0
a5) Asuntos Financieros y Hacendarios			0			0
a6) Seguridad Nacional			0			0
a7) Asuntos de Orden Público y de Seguridad Interior			0			0
a8) Otros Servicios Generales			0			0
B. Desarrollo Social (B=b1+b2+b3+b4+b5+b6+b7)	8,920,400	0	8,920,400	1,770,175	1,770,175	7,150,225
b1) Protección Ambiental			0			0
b2) Vivienda y Servicios a la Comunidad	8,920,400	0	8,920,400	1,770,175	1,770,175	7,150,225
b3) Salud			0			0
b4) Recreación, Cultura y Otras Manifestaciones Sociales			0			0
b5) Educación			0			0
b6) Protección Social			0			0
b7) Otros Asuntos Sociales			0			0
C. Desarrollo Económico (C=c1+c2+c3+c4+c5+c6+c7+c8+c9)	0	0	0	0	0	0
c1) Asuntos Económicos, Comerciales y Laborales en General			0			0
c2) Agropecuaria, Silvicultura, Pesca y Caza			0			0
c3) Combustibles y Energía			0			0
c4) Minería, Manufacturas y Construcción			0			0
c5) Transporte			0			0
c6) Comunicaciones			0			0
c7) Turismo			0			0
c8) Ciencia, Tecnología e Innovación			0			0
c9) Otras Industrias y Otros Asuntos Económicos			0			0
D. Otras No Clasificadas en Funciones Anteriores (D=d1+d2+d3+d4)	0	0	0	0	0	0
d1) Transacciones de la Deuda Pública / Costo Financiero de la Deuda			0			0
d2) Transferencias, Participaciones y Aportaciones Entre Diferentes Niveles y Ordenes de Gobierno			0			0
d3) Saneamiento del Sistema Financiero			0			0
d4) Adeudos de Ejercicios Fiscales Anteriores			0			0
II. Gasto Etiquetado (II=A+B+C+D)	0	0	0	0	0	0
A. Gobierno (A=a1+a2+a3+a4+a5+a6+a7+a8)	0	0	0	0	0	0
a1) Legislación			0			0
a2) Justicia			0			0
a3) Coordinación de la Política de Gobierno			0			0
a4) Relaciones Exteriores			0			0
a5) Asuntos Financieros y Hacendarios			0			0
a6) Seguridad Nacional			0			0
a7) Asuntos de Orden Público y de Seguridad Interior			0			0
a8) Otros Servicios Generales			0			0
B. Desarrollo Social (B=b1+b2+b3+b4+b5+b6+b7)	0	0	0	0	0	0
b1) Protección Ambiental			0			0
b2) Vivienda y Servicios a la Comunidad			0			0


b3) Salud			0			0
b4) Recreación, Cultura y Otras Manifestaciones Sociales			0			0
b5) Educación			0			0
b6) Protección Social			0			0
b7) Otros Asuntos Sociales			0			0
C. Desarrollo Económico (C=c1+c2+c3+c4+c5+c6+c7+c8+c9)	0	0	0	0	0	0
c1) Asuntos Económicos, Comerciales y Laborales en General			0			0
c2) Agropecuaria, Silvicultura, Pesca y Caza			0			0
c3) Combustibles y Energía			0			0
c4) Minería, Manufacturas y Construcción			0			0
c5) Transporte			0			0
c6) Comunicaciones			0			0
c7) Turismo			0			0
c8) Ciencia, Tecnología e Innovación			0			0
c9) Otras Industrias y Otros Asuntos Económicos			0			0
D. Otras No Clasificadas en Funciones Anteriores (D=d1+d2+d3+d4)	0	0	0	0	0	0
d1) Transacciones de la Deuda Pública / Costo Financiero de la Deuda			0			0
d2) Transferencias, Participaciones y Aportaciones Entre Diferentes Niveles y Ordenes de Gobierno			0			0
d3) Saneamiento del Sistema Financiero			0			0
d4) Adeudos de Ejercicios Fiscales Anteriores			0			0
III. Total de Egresos (III = I + II)	8,920,400	0	8,920,400	1,770,175	1,770,175	7,150,225


f

INSTITUTO DE PLANEACION Y DESARROLLO MUNICIPAL DE SAN NICOLAS DE LOS GARZA NUEVO LEON (a) Estado Analítico del Ejercicio del Presupuesto de Egresos Detallado - LDF Clasificación de Servicios Personales por Categoría Del 1 de Enero al 30 de Marzo de 2024 (b) (PESOS)						
Concepto (c)	Egresos					Subejercicio (e)
	Aprobado (d)	Ampliaciones/ (Reducciones)	Modificado	Devengado	Pagado	
I. Gasto No Etiquetado (I=A+B+C+D+E+F)	5,860,000	0	5,860,000	1,129,031	1,129,031	4,730,969
A. Personal Administrativo y de Servicio Público	5,860,000		5,860,000	1,129,031	1,129,031	4,730,969
B. Magisterio						
C. Servicios de Salud (C=c1+c2)	0	0	0	0	0	0
c1) Personal Administrativo			0			0
c2) Personal Médico, Paramédico y afin			0			0
D. Seguridad Pública			0			0
E. Gastos asociados a la implementación de nuevas leyes federales o reformas a las mismas (E = e1 + e2)	0	0	0	0	0	0
e1) Nombre del Programa o Ley 1			0			0
e2) Nombre del Programa o Ley 2			0			0
F. Sentencias laborales definitivas			0			0
II. Gasto Etiquetado (II=A+B+C+D+E+F)	0	0	0	0	0	0
A. Personal Administrativo y de Servicio Público			0			0
B. Magisterio			0			0
C. Servicios de Salud (C=c1+c2)	0	0	0	0	0	0
c1) Personal Administrativo			0			0
c2) Personal Médico, Paramédico y afin			0			0
D. Seguridad Pública			0			0
E. Gastos asociados a la implementación de nuevas leyes federales o reformas a las mismas (E = e1 + e2)	0	0	0	0	0	0
e1) Nombre del Programa o Ley 1			0			0
e2) Nombre del Programa o Ley 2			0			0
F. Sentencias laborales definitivas			0			0
III. Total del Gasto en Servicios Personales (III = I + II)	5,860,000	0	5,860,000	1,129,031	1,129,031	4,730,969

ANEXO IV

DICTAMEN EMITIDO POR CONTADORES
PÚBLICOS INDEPENDIENTES





SOLUCIONES CON VALOR

**Instituto de Planeación y Desarrollo Municipal de San Nicolás de los Garza,
Nuevo León**

Estados financieros y Opinión del auditor independiente

Al 31 de Marzo de 2024 y 2023

**Instituto de Planeación y Desarrollo Municipal de San Nicolás de los Garza,
Nuevo León**

Índice

	Páginas
Opinión del auditor independiente	1
Estados de situación financiera	4
Estados de actividades	5
Estados de variación en la hacienda pública	6
Estados de cambios en la situación financiera	7
Estado de flujos de efectivo	8
Estado analítico de la deuda y otros pasivos	9
Estado analítico del activo	10
Notas a los estados financieros	11

Opinión del Auditor Independiente

Al Instituto de Planeación y Desarrollo Municipal de San Nicolás de los Garza, Nuevo León

Opinión

Hemos auditado los estados financieros del Instituto de Planeación y Desarrollo Municipal de San Nicolás de los Garza, Nuevo León (la entidad), que comprenden los estados de situación financiera al 31 de marzo de 2024 y 2023, y los estados de actividades, los estados de variaciones en la hacienda pública, los estados de flujos de efectivo y los estados de cambios en la situación financiera, los estados analíticos del activo y los estados analíticos de la deuda y otros pasivos correspondiente al período del 1º de enero al 31 de marzo del 2024 y 2023, así como las notas explicativas a los estados financieros que incluyen un resumen de las políticas contables significativas.

En nuestra opinión, excepto por los efectos de las cuestiones descritas en la sección de fundamento de la opinión con salvedades de nuestro informe los estados financieros adjuntos, que se describen en el párrafo anterior, están preparados, en todos los aspectos materiales, de conformidad con las disposiciones en materia de información financiera que se indican en la Nota 4 a los estados financieros que se acompañan y que están establecidas en la Ley General de Contabilidad Gubernamental.

Fundamento de la opinión con salvedades

El Instituto está en proceso de conciliar, regularizar e incorporar en sus registros contables los bienes inmuebles bajo su custodia, que deberán quedar reconocidos como mínimo a su valor catastral, conforme al acuerdo aprobado por el Consejo Nacional de Armonización Contable (CONAC). Así mismo se encuentra en proceso la conciliación física - contable de los bienes muebles del instituto.

Hemos llevado a cabo nuestras auditorías de conformidad con las Normas Internacionales de Auditoría. Nuestras responsabilidades, de acuerdo con estas normas, se describen con más detalle en la sección "Responsabilidades del auditor para la auditoría de los estados financieros" de nuestro informe. Somos independientes de la entidad de conformidad con el Código de Ética Profesional del Instituto Mexicano de Contadores Públicos, A. C., junto con los requerimientos de ética que son aplicables a nuestras auditorías de los estados financieros en México, y hemos cumplido con las demás responsabilidades de ética de conformidad con esos requerimientos y con el Código de Ética Profesional. Consideramos que la evidencia de auditoría que hemos obtenido proporciona una base suficiente y adecuada para nuestra opinión.

Párrafo de énfasis base de preparación contable y utilización de este informe

Llamamos la atención sobre la Nota 4 a los estados financieros adjuntos en la que se describen las bases contables utilizadas para la preparación de los mismos. Dichos estados financieros fueron preparados para cumplir con los requerimientos normativos gubernamentales a que está sujeta la entidad y para ser integrados en el Reporte de la Cuenta de Pública; consecuentemente, éstos pueden no ser apropiados para otra finalidad. Nuestra opinión no se modifica por esta cuestión.

Responsabilidades de la administración y de los encargados del gobierno de la entidad sobre los estados financieros

La administración es responsable de la preparación de los estados financieros adjuntos de conformidad con las disposiciones en materia de información financiera establecidas en la Ley General de Contabilidad Gubernamental que se describen en la Nota 4 a dichos estados financieros, y del control interno que la administración consideró necesario para permitir la preparación de estados financieros libres de incorrección material debida a fraude o error.

En la preparación de los estados financieros, la administración es responsable de la valoración de la capacidad de la entidad para continuar operando como una entidad en funcionamiento, revelando, en su caso, las cuestiones relativas a la entidad en funcionamiento y utilizando las bases contables aplicables a una entidad en funcionamiento, a menos que la administración tenga la intención de liquidar la entidad o cesar sus operaciones, o bien no exista una alternativa realista.

Los encargados del gobierno de la entidad son responsables de la supervisión del proceso de información financiera de la entidad.

Responsabilidades del auditor sobre la auditoría de los estados financieros

Nuestros objetivos son obtener una seguridad razonable sobre de que los estados financieros, en su conjunto, se encuentran libres de incorrección material, debido a fraude o error, y emitir un informe de auditoría que contiene nuestra opinión. Seguridad razonable es un alto nivel de seguridad, pero no es una garantía, de que una auditoría realizada de conformidad con las Normas Internacionales de Auditoría siempre detecte una incorrección material cuando existe. Las incorrecciones pueden deberse a fraude o error y son consideradas materiales si individualmente, o en su conjunto, puede preverse razonablemente que influyan en las decisiones económicas que los usuarios hacen basándose en los estados financieros.

Como parte de una auditoría de conformidad con las Normas Internacionales de Auditoría, aplicamos nuestro juicio profesional y mantenemos una actitud de escepticismo profesional durante toda la auditoría. También:

• Identificamos y evaluamos los riesgos de incorrección material en los estados financieros, debida a fraude o error, diseñamos y aplicamos los procedimientos de auditoría para responder a esos riesgos y obtener evidencia de auditoría suficiente y apropiada para obtener una base para nuestra opinión. El riesgo de no detectar una incorrección material debida a fraude es mayor que en el caso de una incorrección material, ya que el fraude puede implicar colusión, falsificación, manifestaciones intencionalmente erróneas, omisiones intencionales o la anulación del control interno.

• Obtenemos conocimiento del control interno importante para la auditoría con el fin de diseñar los procedimientos de auditoría que consideramos adecuados en las circunstancias, y no con la finalidad de expresar una opinión sobre la eficacia del control interno de la entidad.

• Evaluamos lo apropiado de las políticas contables utilizadas y la razonabilidad de las estimaciones contables, así como las revelaciones hechas por la administración de la entidad.

• Concluimos sobre lo apropiado del uso de la administración de las bases contables aplicables a una entidad en funcionamiento y, con base en la evidencia de auditoría obtenida, concluimos sobre si existe o no una incertidumbre importante relacionada con eventos o con condiciones que pueden originar dudas significativas sobre la capacidad de la entidad para continuar como entidad en funcionamiento. Si concluimos que existe una incertidumbre importante, se nos requiere que llamemos la atención en nuestro informe de auditoría sobre la correspondiente información revelada en los estados financieros o, si dicha revelación es insuficiente, que expresemos una opinión modificada. Nuestras conclusiones se basan en la evidencia de auditoría obtenida hasta la fecha de nuestro informe. Sin embargo, hechos o condiciones futuros pueden ser causa de que la entidad deje de ser una entidad en funcionamiento.

Nos comunicamos con los responsables del gobierno de la entidad en relación, entre otras cuestiones, con el alcance planeado y el momento de realización de la auditoría y los hallazgos importantes de la auditoría, así como cualquier deficiencia significativa en el control interno que identificamos durante nuestra auditoría.

C.P. Nicolás González Villarreal
Monterrey, Nuevo León
25 de Abril de 2024


Instituto de Planeación y Desarrollo Municipal de San Nicolás de los Garza, Nuevo León					
Estado de Situación Financiera					
Al 31 de marzo de 2024 y 2023					
(Cifra en Pesos)					
CONCEPTO	2024	2023	CONCEPTO		
ACTIVO			PASIVO	2024	2023
Activo Circulante			Pasivo Circulante		
Efectivo y Equivalentes			Cuentas por Pagar a Corto Plazo		
Derechos a Recibir Efectivo o Equivalentes			Documentos por Pagar a Corto Plazo	281,928	89,309
Derechos a Recibir Bienes o Servicios			Porción a Corto Plazo de la Deuda Pública a Largo Plazo	0	0
Inventarios			Títulos y Valores a Corto Plazo	0	0
Almacenes			Pasivos Diferidos a Corto Plazo	0	0
Estimación por Pérdida o Deterioro de Activos Circulantes			Fondos y Bienes de Terceros en Garantía y/o Administración a Corto Plazo	0	0
Otros Activos Circulantes			Provisiones a Corto Plazo	0	0
Total de Activos Circulantes	728,695	1,145,863	Otros Pasivos a Corto Plazo	0	0
			Total de Pasivos Circulantes	281,928	89,309
Activo No Circulante			Pasivo No Circulante		
Inversiones Financieras a Largo Plazo			Cuentas por Pagar a Largo Plazo		
Derechos a Recibir Efectivo o Equivalentes a Largo Plazo			Documentos por Pagar a Largo Plazo		
Bienes Inmuebles, Infraestructura y Construcciones en Proceso			Deuda Pública a Largo Plazo		
Bienes Muebles			Pasivos Diferidos a Largo Plazo		
Activos Intangibles			Fondos y Bienes de Terceros en Garantía y/o en Administración a Largo Plazo		
Depreciación, Deterioro y Amortización Acumulada de Bienes			Provisiones a Largo Plazo		
Activos Diferidos			Total de Pasivos No Circulantes		
Estimación por Pérdida o Deterioro de Activos no Circulantes			Total del Pasivo	281,928	89,309
Otros Activos no Circulantes			HACIENDA PÚBLICA/ PATRIMONIO		
Total de Activos No Circulantes	898,081	1,052,785	Hacienda Pública/Patrimonio Contribuido		
Total del Activo	1,626,776	2,198,648	Aportaciones	0	0
			Donaciones de Capital	0	0
			Actualización de la Hacienda Pública / Patrimonio	0	0
			Hacienda Pública/Patrimonio Generado		
			Resultados del Ejercicio (Ahorro / Desahorro)	1,344,848	2,109,339
			Resultados de Ejercicios Anteriores	414,600	361,462
			Revalúos	573,482	1,251,026
			Reservas	0	0
			Rectificaciones de Resultados de Ejercicios Anteriores	356,765	496,861
			Exceso o Insuficiencia en la Actualización de la Hacienda	0	0
			Resultado por Posición Monetaria	0	0
			Resultado por Tenencia de Activos no Monetarios	0	0
			Total Hacienda Pública/ Patrimonio	1,344,848	2,109,339
			Total del Pasivo y Hacienda Pública / Patrimonio	1,626,776	2,198,648

Bajo protesta de decir verdad declaramos que los Estados Financieros y sus Notas son razonablemente correctos y son responsabilidad del emisor


 LIC. EDUARDO ALVARO CAMINOS VILLARREAL
 DIRECTOR GENERAL


Instituto de Planeación y Desarrollo Municipal de San Nicolás de los Garza, Nuevo León Estado de Actividades Del 1 de enero al 31 de marzo de 2024 y 2023 (Cifras en Pesos)		
CONCEPTO	2024	2023
INGRESOS Y OTROS BENEFICIOS		
Ingresos de la Gestión		
Impuestos	0	0
Cuotas y Aportaciones de Seguridad Social	0	0
Contribuciones de Mejoras	0	0
Derechos	0	0
Productos	0	0
Aprovechamientos	0	0
Ingresos por Venta de Bienes y Prestación de Servicios	0	0
	0	0
Participaciones, Aportaciones, Convenios, Incentivos Derivados de la Colaboración Fiscal, Fondos Distintos de Participaciones, Aportaciones, Convenios, Incentivos Derivados de la Colaboración Fiscal y Fondos Distintos de Transferencias, Asignaciones, Subsidios y Subvenciones, y Pensiones y Jubilaciones	2,230,100	2,167,600
	0	0
Otros Ingresos y Beneficios	2,230,100	2,167,600
Ingresos Financieros	0	0
Incremento por Variación de Inventarios	0	0
Disminución del Exceso de Estimaciones por Pérdida o Deterioro u Obsolescencia	0	0
Disminución del Exceso de Provisiones	0	0
Otros Ingresos y Beneficios Varios	0	0
	0	0
Total de Ingresos y Otros Beneficios	2,230,100	2,167,600
GASTOS Y OTRAS PÉRDIDAS		
Gastos de Funcionamiento		
Servicios Personales	1,770,175	1,766,553
Materiales y Suministros	1,129,031	1,185,325
Servicios Generales	61,148	19,093
	579,995	562,136
Transferencias, Asignaciones, Subsidios y Otras Ayudas		
Transferencias Internas y Asignaciones al Sector Público	0	0
Transferencias al Resto del Sector Público	0	0
Subsidios y Subvenciones	0	0
Ayudas Sociales	0	0
Pensiones y Jubilaciones	0	0
Transferencias a Fideicomisos, Mandatos y Contratos Análogos	0	0
Transferencias a la Seguridad Social	0	0
Donativos	0	0
Transferencias al Exterior	0	0
	0	0
Participaciones y Aportaciones		
Participaciones	0	0
Aportaciones	0	0
Convenios	0	0
	0	0
Intereses, Comisiones y Otros Gastos de la Deuda Pública		
Intereses de la Deuda Pública	0	0
Comisiones de la Deuda Pública	0	0
Gastos de la Deuda Pública	0	0
Costo por Coberturas	0	0
Apoyos Financieros	0	0
	0	0
Otros Gastos y Pérdidas Extraordinarias		
Estimaciones, Depreciaciones, Deterioros, Obsolescencia y Amortizaciones	45,325	39,595
Provisiones	45,325	39,595
Disminución de Inventarios	0	0
Otros Gastos	0	0
	0	0
Inversión Pública		
Inversión Pública no Capitalizable	0	0
Total de Gastos y Otras Pérdidas	0	0
Resultados del Ejercicio (Ahorro/Desahorro)	1,815,500	1,806,148
	414,600	381,452

Bajo protesta de decir verdad declaramos que los Estados Financieros y sus Notas son razonablemente correctos y son responsabilidad del emisor


LIC. EDUARDO ALAN CAMPOS VILLARREAL
DIRECTOR GENERAL

Instituto de Planeación y Desarrollo Municipal de San Nicolás de los Garza, Nuevo León Estado de Variación en la Hacienda Pública Del 1 de enero al 31 de marzo de 2024 y 2023 (Cifras en Pesos)					
Concepto	Hacienda Pública / Patrimonio Contribuido	Hacienda Pública / Patrimonio Generado de Ejercicios Anteriores	Hacienda Pública / Patrimonio Generado del Ejercicio	Exceso o Insuficiencia en la Actualización de la Hacienda Pública / Patrimonio	Total
Hacienda Pública / Patrimonio Contribuido Neto de 2023	0				
Aportaciones	0				0
Donaciones de Capital	0				0
Actualización de la Hacienda Pública/Patrimonio	0				0
Hacienda Pública / Patrimonio Generado Neto de 2023					0
Resultados del Ejercicio (Ahorro/Desahorro)		1,747,887	381,452		2,109,339
Revalúos			381,452		381,452
Reservas		1,251,026			1,251,026
Rectificaciones de Resultados de Ejercicios Anteriores		0			0
		496,861			0
Exceso o Insuficiencia en la Actualización de la Hacienda Pública / Patrimonio Neto de 2023					496,861
Resultado por Posición Monetaria				0	0
Resultado por Tenencia de Activos No Monetarios				0	0
Hacienda Pública/Patrimonio Neto Final de 2023	0	1,747,887	381,452	0	2,109,339
Cambios en la Hacienda Pública / Patrimonio Contribuido de Neto de 2024	0				
Aportaciones	0				0
Donaciones de Capital	0				0
Actualización de la Hacienda Pública/Patrimonio	0				0
Variaciones de la Hacienda Pública / Patrimonio Generado Neto de 2024					0
Resultados del Ejercicio (Ahorro/Desahorro)		-877,544	-86,947		-764,491
Revalúos		-377,544	414,600		414,600
Reservas			-381,452		-1,038,995
Rectificaciones de Resultados de Ejercicios Anteriores			0		0
			-140,093		0
Cambios en el Exceso o Insuficiencia en la Actualización de la Hacienda Pública / Patrimonio Neto de 2024				0	0
Resultado por Posición Monetaria				0	0
Resultado por Tenencia de Activos No Monetarios				0	0
Hacienda Pública / Patrimonio Neto Final de 2024	0	1,070,343	274,505	0	1,344,848


Bajo protesta de decir verdad declaramos que los Estados Financieros y sus notas, son razonablemente correctos y son responsabilidad del emisor.



LIC. EDUARDO ALAN CAMPOS VILLARREAL
DIRECTOR GENERAL


Instituto de Planeación y Desarrollo Municipal de San Nicolás de los Garza, Nuevo León		
Estado de Cambios en la Situación Financiera		
Del 1 de enero al 31 de marzo de 2024 y 2023		
(Cifras en Pesos)		
Concepto	Origen	Aplicación
ACTIVO		
Activo Circulante	618,519	46,647
Efectivo y Equivalentes	417,168	0
Derechos a Recibir Efectivo o Equivalentes	417,168	0
Derechos a Recibir Bienes o Servicios	0	0
Inventarios	0	0
Almacenes	0	0
Estimación por Pérdida o Deterioro de Activos Circulantes	0	0
Otros Activos Circulantes	0	0
Activo No Circulante	0	0
Inversiones Financieras a Largo Plazo	201,351	46,647
Derechos a Recibir Efectivo o Equivalentes a Largo Plazo	0	0
Bienes Inmuebles, Infraestructura y Construcciones en Proceso	0	0
Bienes Muebles	0	0
Activos Intangibles	0	0
Depreciación, Deterioro y Amortización Acumulada de Bienes	0	46,647
Activos Diferidos	201,351	0
Estimación por Pérdida o Deterioro de Activos no Circulantes	0	0
Otros Activos no Circulantes	0	0
PASIVO		
Pasivo Circulante	192,619	0
Cuentas por Pagar a Corto Plazo	192,619	0
Documentos por Pagar a Corto Plazo	192,619	0
Porción a Corto Plazo de la Deuda Pública a Largo Plazo	0	0
Títulos y Valores a Corto Plazo	0	0
Pasivos Diferidos a Corto Plazo	0	0
Fondos y Bienes de Terceros en Garantía y/o Administración a Corto Plazo	0	0
Provisiones a Corto Plazo	0	0
Otros Pasivos a Corto Plazo	0	0
Pasivo No Circulante	0	0
Cuentas por Pagar a Largo Plazo	0	0
Documentos por Pagar a Largo Plazo	0	0
Deuda Pública a Largo Plazo	0	0
Pasivos Diferidos a Largo Plazo	0	0
Fondos y Bienes de Terceros en Garantía y/o en Administración a Largo Plazo	0	0
Provisiones a Largo Plazo	0	0
HACIENDA PÚBLICA/ PATRIMONIO		
Hacienda Pública/Patrimonio Contribuido	53,149	817,640
Aportaciones	0	0
Donaciones de Capital	0	0
Actualización de la Hacienda Pública / Patrimonio	0	0
Hacienda Pública/Patrimonio Generado	0	0
Resultados del Ejercicio (Ahorro / Desahorro)	53,149	817,640
Resultados de Ejercicios Anteriores	53,149	0
Revalúos	0	677,544
Reservas	0	0
Rectificaciones de Resultados de Ejercicios Anteriores	0	0
Exceso o Insuficiencia en la Actualización de la Hacienda Pública/Patrimonio	0	140,096
Resultado por Posición Monetaria	0	0
Resultado por Tenencia de Activos no Monetarios	0	0

Bajo protesta de decir verdad declaramos que los Estados Financieros y sus notas, son razonablemente correctos y son responsabilidad del emisor.


LIC. EDUARDO ALAN CAMPOS VILLARREAL
DIRECTOR GENERAL


Instituto de Planeación y Desarrollo Municipal de San Nicolás de los Garza, Nuevo León		
Estado de Flujos de Efectivo		
Del 1 de enero al 31 de marzo de 2024 y 2023		
(Cifras en Pesos)		
Concepto	2024	2023
Flujos de Efectivo de las Actividades de Operación		
Origen		
Impuestos	2,230,100	2,167,600
Cuotas y Aportaciones de Seguridad Social	0	0
Contribuciones de mejoras	0	0
Derechos	0	0
Productos	0	0
Aprovechamientos	0	0
Ingresos por Venta de Bienes y Prestación de Servicios	0	0
Participaciones, Aportaciones, Convenios, Incentivos Derivados de la Colaboración Fiscal y Fondos Distintos	0	0
de Aportaciones	0	0
Transferencias, Asignaciones, Subsidios y Subvenciones, y Pensiones y Jubilaciones	0	0
Otros Orígenes de Operación	2,230,100	2,167,600
Aplicación	0	0
Servicios Personales	1,815,500	1,806,148
Materiales y Suministros	1,129,031	1,185,325
Servicios Generales	61,148	19,093
Transferencias Internas y Asignaciones al Sector Público	579,995	562,136
Transferencias al resto del Sector Público	0	0
Subsidios y Subvenciones	0	0
Ayudas Sociales	0	0
Pensiones y Jubilaciones	0	0
Transferencias a Fideicomisos, Mandatos y Contratos Análogos	0	0
Transferencias a la Seguridad Social	0	0
Donativos	0	0
Transferencias al Exterior	0	0
Participaciones	0	0
Aportaciones	0	0
Convenios	0	0
Otras Aplicaciones de Operación	0	0
Flujos Netos de Efectivo por Actividades de Operación	45,325	39,595
Flujos de Efectivo de las Actividades de Inversión		
Origen		
Bienes Inmuebles, Infraestructura y Construcciones en Proceso	201,351	198,211
Bienes Muebles	0	0
Otros Orígenes de Inversión	0	0
Aplicación	201,351	198,211
Bienes Inmuebles, Infraestructura y Construcciones en Proceso	46,647	103,369
Bienes Muebles	0	0
Otras Aplicaciones de Inversión	46,647	103,369
Flujos Netos de Efectivo por Actividades de Inversión	0	0
Flujo de Efectivo de las Actividades de Financiamiento	154,704	94,842
Origen		
Endeudamiento Neto	192,619	28,210
Interno	0	0
Externo	0	0
Otros Orígenes de Financiamiento	0	0
Aplicación	192,619	28,210
Servicios de la Deuda	1,179,091	541,951
Interno	0	0
Externo	0	0
Otras Aplicaciones de Financiamiento	0	0
Flujos netos de Efectivo por Actividades de Financiamiento	1,179,091	541,951
Incremento/Disminución Neta en el Efectivo y Equivalentes al Efectivo	-986,472	-513,741
Efectivo y Equivalentes al Efectivo al inicio del Ejercicio	-417,168	-57,447
Efectivo y Equivalentes al Efectivo al final del Ejercicio	1,145,863	1,203,310
	728,695	1,145,863

Bajo protesta de decir verdad declaramos que los Estados Financieros y sus notas, son razonablemente correctos y son responsabilidad del emisor.


LIC. EDUARDO ALAN CAMPOS VILLARREAL
DIRECTOR GENERAL

Instituto de Planeación y Desarrollo Municipal de San Nicolás de los Garza, Nuevo León Estado Analítico de la Deuda y Otros Pasivos Del 1 de enero al 31 de marzo de 2024 y 2023 (Cifra en Pesos)				
Denominación de las Deudas	Moneda de Contratación	Institución o País Acreedor	Saldo Inicial del Periodo	Saldo Final del Periodo
DEUDA PÚBLICA				
Corto Plazo				
Deuda Interna				
Instituciones de Crédito			0	0
Títulos y Valores			0	0
Arrendamientos Financieros			0	0
Deuda Externa			0	0
Organismos Financieros Internacionales			0	0
Deuda Bilateral			0	0
Títulos y Valores			0	0
Arrendamientos Financieros			0	0
Subtotal de Deuda Pública a Corto Plazo			0	0
Largo Plazo				
Deuda Interna				
Instituciones de Crédito			0	0
Títulos y Valores			0	0
Arrendamientos Financieros			0	0
Deuda Externa			0	0
Organismos Financieros Internacionales			0	0
Deuda Bilateral			0	0
Títulos y Valores			0	0
Arrendamientos Financieros			0	0
Subtotal de Deuda Pública a Largo Plazo			0	0
Total de Otros Pasivos			89,309	281,928
Total de Deuda Pública y Otros Pasivos	MONEDA NACIONAL	VARIOS	89,309	281,928

Bajo protesta de decir verdad declaramos que los Estados Financieros y sus notas, son razonablemente correctos y son responsabilidad del emisor.



LIC. EDUARDO ALAN CAMPOS VILLARREAL
 DIRECTOR GENERAL

Instituto de Planeación y Desarrollo Municipal de San Nicolás de los Garza, Nuevo León Estado Analítico del Activo Del 1 de enero al 31 de marzo de 2024 y 2023 (Cifras en Pesos)					
Concepto	Saldo Inicial	Cargos del Periodo	Abonos del Periodo	Saldo Final	Variación del Periodo
ACTIVO					
Activo Circulante					
Efectivo y Equivalentes	2,198,648	17,850,841	18,422,714	1,626,776	-571,072
Derechos a Recibir Efectivo o Equivalentes	1,145,863	17,804,194	18,221,362	728,695	-417,168
Derechos a Recibir Bienes o Servicios	1,145,863	9,071,295	9,488,462	728,695	-417,168
Inventarios	0	8,732,900	8,732,900	0	0
Almacenes	0	0	0	0	0
Estimación por Pérdida o Deterioro de Activos Circulantes	0	0	0	0	0
Otros Activos Circulantes	0	0	0	0	0
Activo No Circulante					
Inversiones Financieras a Largo Plazo	1,052,785	46,647	201,351	898,081	-154,704
Derechos a Recibir Efectivo o Equivalentes a Largo Plazo	0	0	0	0	0
Bienes Inmuebles, Infraestructura y Construcciones en Proceso	0	0	0	0	0
Bienes Muebles	0	0	0	0	0
Activos Intangibles	2,012,820	46,647	0	0	0
Depreciación, Deterioro y Amortización Acumulada de Bienes	52,500	0	0	2,059,467	46,647
Activos Diferidos	-1,012,535	0	0	52,500	0
Estimación por Pérdida o Deterioro de Activos no Circulantes	0	0	201,351	-1,213,887	-201,351
Otros Activos no Circulantes	0	0	0	0	0
	0	0	0	0	0

Bajo protesta de decir verdad declaramos que los Estados Financieros y sus notas, son razonablemente correctos y son responsabilidad del emisor.



LIC. EDUARDO ALAN CAMPOS VILLARREAL
DIRECTOR GENERAL

INSTITUTO DE PLANEACIÓN Y DESARROLLO MUNICIPAL DE SAN NICOLÁS DE LOS GARZA, NUEVO LEÓN

NOTAS DE LOS ESTADOS FINANCIEROS AL 31 DE MARZO DEL 2024 y 2023 (CIFRAS EN PESOS)

Para dar cumplimiento a lo dispuesto en los artículos 46 y 49 de la Ley General de Contabilidad Gubernamental, se presentan las notas que acompañan a los estados financieros, las cuales proporcionan información adicional y suficiente que amplía y da significado a los datos contenidos en los reportes, considerando los postulados de revelación suficiente e importancia relativa a fin que la información sea de mayor utilidad y se facilite la interpretación de la misma.

a) NOTAS DE GESTIÓN ADMINISTRATIVA

1.- Autorización e Historia

El Instituto fue creado mediante el decreto número 29 del H. Congreso del Estado publicado en el Periódico Oficial Gobierno Constitucional del Estado Libre y Soberano de Nuevo León, el día 27 de diciembre del 2006 como un organismo público descentralizado de la administración pública municipal del Ayuntamiento de San Nicolás de los Garza, Nuevo León.

2.- Panorama Económico y Financiero

El Instituto de Planeación y Desarrollo Municipal de San Nicolás de los Garza, Nuevo León, opera mediante la recepción y generación de recursos que provienen tanto de ingresos propios y transferencias del Municipio de San Nicolás de los Garza, Nuevo León. Estos últimos ingresos son ministrados de acuerdo al presupuesto de egresos del Municipio del ejercicio fiscal correspondiente, mismos que son orientados al cumplimiento de los objetivos con base al decreto de creación del Instituto.

3.- Organización y Objeto Social

a) Objeto social.

El Instituto tiene como objetivo general colaborar directamente con el Ayuntamiento, los Gobiernos Estatal y Federal y sus dependencias involucradas en materia de planeación y desarrollo municipal; para lograr sus objetivos y sus metas a través de la ciudadanización de los consejos consultivos donde estén representados los ciudadanos, las organizaciones, las cámaras, las empresas, y otros que se consideren estratégicos para el desarrollo integral del Municipio y lograr plasmar una visión a largo plazo para San Nicolás.

b) Principal actividad.

- I. Auxiliar al Ayuntamiento en el cumplimiento de las funciones que le confiere la Ley de Gobierno Municipal del Estado de Nuevo León en materia de planeación, emitiendo opiniones y recomendaciones al propio Ayuntamiento para su aprobación, en su caso;
- II. Asesorar al Ayuntamiento en materia de Planeación Integral con visión de mediano y largo plazo;
- III. Promover la planeación participativa, coordinando con los Consejos Consultivos la consulta a la ciudadanía, dependencias y entidades paramunicipales, con la finalidad de elaborar, actualizar o modificar el Plan Municipal de Desarrollo, así como las políticas públicas Municipales derivadas del mismo;
- IV. Asesorar técnicamente al Ayuntamiento y dependencias del gobierno municipal en la instrumentación y aplicación de las normas y políticas públicas que se deriven del Plan Municipal de Desarrollo;
- V. Diseñar la metodología para la elaboración de los planes, programas y demás instrumentos del Plan Municipal de Desarrollo, así como de los proyectos de investigación y sistemas de información, que den sustento a los mismos; y,
- VI. Difundir el Sistema Municipal de Planeación, los proyectos de investigación y los sistemas de información.

c) Ejercicio fiscal.

La información que se incluye en esta notas corresponde al periodo comprendido del 01 de enero al 31 de marzo de 2024 y 2023.

c) Régimen jurídico.

El Instituto se regirá por la Ley de Gobierno Municipal del Estado de Nuevo León, el Reglamento Orgánico del Gobierno Municipal, el presente ordenamiento y las demás leyes, reglamentos municipales y disposiciones que le sean aplicables.

d) Consideraciones fiscales del ente:

El Instituto no es sujeto al pago del Impuesto Sobre la Renta (ISR), por lo tanto no se determina impuesto causado y/o diferido por ISR, sin embargo está obligado a retener y enterar los impuestos por pago de sueldos y salarios, honorarios profesionales y arrendamientos.

e) Estructura organizacional básica.

El Instituto contará con los siguientes órganos:

- I. El Consejo Directivo.
- II. La Dirección General.
- III. El Comisario.
- IV. Los Consejos Consultivos.

g) Fideicomisos, mandatos y análogos de los cuales es fideicomitente o fideicomisario.

El Instituto no presenta saldos de fideicomisos, mandatos y análogos.

4.- Bases de Preparación de los Estados Financieros

Los estados financieros adjuntos del Instituto se prepararon de conformidad con las siguientes disposiciones normativas que le son aplicables:

- a) Las disposiciones vigentes de la Ley General de Contabilidad Gubernamental (LGCG).
- b) Las Normas Internacionales de Contabilidad para el Sector Público (NICSP) emitidas por la Junta de Normas Internacionales de Contabilidad del Sector Público (International Public Sector Accounting Standards Board, International Federation Accounting Committee);
- c) Las Normas de Información Financiera del Consejo Mexicano para la Investigación y Desarrollo de Normas de Información Financiera (CINIF).

El 31 de diciembre de 2008 fue publicada en el Diario Oficial de la Federación la Ley General de Contabilidad Gubernamental, que tiene como objeto establecer los criterios generales que regirán la Contabilidad Gubernamental y la emisión de información financiera de los entes públicos, con el fin de lograr su adecuada armonización, para facilitar a los entes públicos el registro y la fiscalización de los activos, pasivos, ingresos y gastos y, en general, contribuir a medir la eficacia, economía y eficiencia del gasto e ingreso públicos.

La LGCG es de observancia obligatoria para los poderes Ejecutivos, Legislativo y Judicial de la Federación, entidades federativas; los ayuntamientos de los municipios; los órganos político administrativos de las demarcaciones territoriales del Distrito Federal; las entidades de la administración pública paraestatal, ya sean federales, estatales o municipales y los órganos autónomos federales y estatales.

Se deberá generar y presentar periódicamente, conforme con lo establecido en la Ley General de Contabilidad Gubernamental y las resoluciones del CONAC, los siguientes estados e información financiera:

ANEXOS:

- Estado de Situación Financiera.
- Estado de Actividades.
- Estado de Variaciones en la Hacienda Pública / Patrimonio.
- Estado de Flujo de Efectivo.
- Estado de Cambios en la Situación Financiera.
- Estado Analítico de Activo.
- Estado Analítico de la Deuda y Otros Pasivos.
- Informe sobre Pasivos Contingentes.
- Notas a los Estados Financieros.
- Estado Analítico de Ingresos.
- Estado Analítico del Ejercicio del Presupuesto de Egresos por Clasificación por Objeto del Gasto (Capítulo y Concepto).
- Estado Analítico del Ejercicio del Presupuesto de Egresos por Clasificación Económica (Tipo de Gasto).
- Estado Analítico del Ejercicio del Presupuesto de Egresos por Clasificación Administrativa.
- Estado Analítico del Ejercicio del Presupuesto de Egresos por Clasificación Funcional (Finalidad y Función).
- Gasto por Categoría Programática.

5.- Políticas Contabilidad Significativas

Las políticas contables más representativas utilizadas por el Instituto, para la preparación de sus estados financieros, se resumen a continuación:

- a) Efectivo y equivalentes de efectivo.** Consisten principalmente en depósitos bancarios en cuentas de cheques e inversiones en valores a corto plazo, de gran liquidez, fácilmente convertibles en efectivo y sujetos a riesgos poco significativos de cambios en valor. El efectivo se presenta a valor nominal.
- b) Bienes inmuebles, infraestructura y bienes muebles.** Los bienes inmuebles, infraestructura y bienes muebles se expresan a su costo histórico. La depreciación se calcula por el método de la línea recta aplicando valores de los activos, las tasas de depreciación se indican en la *Nota 7*, sin embargo al 31 de marzo de 2024, se efectuaron las depreciaciones solo de los bienes muebles que se obtuvieron como resultado de la conciliación físico-contable.
- c) Impuestos.** El Instituto no es sujeto al pago del Impuesto Sobre la Renta (ISR), por lo tanto no se determina impuesto causado y/o diferido por ISR, como es requerido por la NIF D-4 "Impuestos a utilidad".

La Ley del Impuesto Sobre la Renta establece que este Entes sólo tendrán la obligación de retener y enterar el impuesto cuando hagan pagos a terceros, así como de exigir documentación que reúna requisitos fiscales, en los términos de esa Ley.

d) **Beneficios a los empleados.** Los beneficios como sueldos, tiempo extra, vacaciones, días festivos y permisos de ausencia con goce de sueldo entre otros, se reconocen en los resultados conforme se devengan y sus pasivos se expresan a valor nominal.

Al 31 de marzo del 2024 no se tiene creada ninguna provisión por este concepto, por lo que dicha obligación laboral se cargará a gastos cuando se tenga la obligación de pagarla y se encuentra contemplada en el presupuesto de egresos.

e) **Ahorro neto del ejercicio.** El ahorro neto del ejercicio representa el resultado de la actuación total del Instituto durante el período que se presenta.

f) **Uso de estimaciones.** La preparación de los estados Financieros de conformidad con las disposiciones emitidas por el Consejo Nacional de Armonización Contable (CONAC), requiere del uso de estimaciones en la valuación de algunos de sus renglones, los resultados que finalmente se obtengan pueden diferir de dichas estimaciones.

g) **Diferencias cambiarias.** El Instituto no cuenta con Activos ni Pasivos en moneda extranjera.

h) **Cambios en políticas contables y corrección de errores.** El principal cambio en la política contable, es el reconocimiento de los gastos de acuerdo a los momentos contables descritos en la normatividad correspondiente, el cual tiene un efecto significativo en el presupuesto de egresos de 2024, ya que antes se consideraban los gastos en base a flujo de efectivo.

6.- Posición en Moneda Extranjera y Protección por Riesgo Cambiario

El Instituto no tiene activos o pasivos en moneda extranjera.

7.- Reporte Analítico del Activo

De conformidad con las Principales Reglas de Registro y Valoración del Patrimonio (Elementos Generales) publicadas en el Diario Oficial de la Federación (DOF) el 08 de Agosto de 2013 y con las Reglas Específicas del Registro y Valoración del Patrimonio publicadas en el DOF el 27 de diciembre de 2017, la estimación de la vida útil de un bien será una cuestión de criterio basada en la experiencia que el ente público tenga con activos similares o de la aplicación.

En base a lo anterior, los parámetros de vida útil o porcentajes de depreciación, deterioro o amortización utilizados en los diferentes tipos de activos son los siguientes:

CONCEPTO	Años de vida útil	% de depreciación anual
Muebles de Oficina y Estantería		
Muebles, Excepto de Oficina y Estantería	10	10
Equipo de Cómputo y de Tecnologías de la Información	10	10
Equipos y Aparatos Audiovisuales	3	33.3
Otro Mobiliario y Equipo Educacional y Recreativo	3	33.3
Cámaras Fotográficas y de Video	5	20
Automóviles y Equipo Terrestre	3	33.3
Sistemas de Aire Acondicionado, Calefacción y de Refrigeración Industrial y Comercial	5	20
Equipo de Comunicación y Telecomunicación	10	10
Equipo de Generación Eléctrica, Aparatos y Accesorios Eléctricos	10	10
Herramientas y Máquinas-Herramienta	10	10
Equipo Médico y de Laboratorio	10	10
Otros Equipos	5	20
	10	10

Al 31 de marzo de 2024, se efectuaron las depreciaciones solo de los bienes que se obtuvieron como resultado de la conciliación físico-contable por un importe de -\$1,213,887.

8.- Fideicomisos, Mandatos y Análogos

El Instituto no presenta saldos de fideicomisos, mandatos y análogos.

9.- Reporte de la Recaudación

En las Notas de Desglose, se localiza un apartado de los ingresos recaudados.

10.- Información sobre la Deuda y el Reporte Analítico de la Deuda

En las Notas de Desglose, se localiza un apartado del saldo de la cuenta de la deuda pública a largo plazo.

11.- Calificaciones otorgadas

El Instituto durante el periodo que se informa, no fue sujeto a una calificación crediticia.

12.- Proceso de Mejora

Como ente público obligado el Instituto fortalece el cumplimiento de la normatividad vigente mediante el seguimiento de la misma y así mismo brindar la capacitación de los servidores públicos.

A

La administración del Instituto ha establecido mecanismos que le permiten asegurarse, en forma razonable, del cumplimiento de las disposiciones normativas vigentes.

13.- Información por segmentos

La información financiera se revela en las notas de desglose por medio de los diversos estados contables.

14.- Eventos Posteriores al Cierre

No existen eventos posteriores al cierre del periodo que se informa, que afecten económicamente y que no se conocían a la fecha de cierre.

15.- Partes Relacionadas

No existen partes relacionadas que pudieran ejercer influencia significativa sobre la toma de decisiones financieras y operativas.

16.- Responsabilidad sobre la presentación razonable de la información contable

La Información Contable está firmada en cada página de la misma e incluye al final la siguiente leyenda: "Bajo protesta de decir verdad declaramos que los Estados Financieros y sus notas, son razonablemente correctos y son responsabilidad del emisor".

b) NOTAS DE DESGLOSE

l) Notas al Estado de Actividades
Ingresos y Otros Beneficios

1.- El Instituto presenta saldo en el rubro Ingresos por Venta de Bienes y Prestación de Servicios correspondiente a los ingresos de Gestión del 1º de enero al 31 de marzo de 2024 y 2023.

	2024	2023
Ingresos por Venta de Bienes y Prestación de Servicios	\$ 0	\$ 0
	\$ 0	\$ 0

Participaciones, Aportaciones, Convenios, Incentivos Derivados de la Colaboración Fiscal, Fondos Distintos de Aportaciones, Transferencias, Asignaciones y Subvenciones, y Pensiones y Jubilaciones del 1º de enero al 31 de marzo de 2024 y 2023, se integra como sigue:

l

	2024	2023
Participaciones, Aportaciones, Convenios, Incentivos Derivados de la Colaboración Fiscal y Fondos Distintos de Aportaciones		
Participaciones	\$ 0	\$ 0
Aportaciones	0	0
Convenios	0	0
	\$ 0	\$ 0
Transferencias, Asignaciones, Subsidios y Subvenciones, y Pensiones y Jubilaciones		
Transferencias y Asignaciones	\$ 2,230,100	\$ 2,167,600

Total de Participaciones, Aportaciones, Convenios, Incentivos Derivados de la Colaboración Fiscal, Fondos Distintos de Aportaciones, Transferencias, Asignaciones y Subvenciones, y Pensiones y Jubilaciones

\$ 2,230,100 \$ 2,167,600

Otros Ingresos y Beneficios del 1º de enero al 31 de marzo de 2024 y 2023, se integra como sigue:

	2024	2023
Otros Ingresos y Beneficios		
Otros Ingresos y Beneficios Varios	\$ 0	\$ 0
Total de Ingresos y Otros Beneficios	\$ 2,230,100	\$ 2,167,600

Gastos y Otras Pérdidas:

1.- Los gastos del 1º de enero al 31 de marzo de 2024 y 2023 se integra como sigue:

	2024	2023
Servicios Personales		
Remuneraciones al Personal de Carácter Permanentes	\$ 1,041,669	\$ 1,111,672
Remuneraciones al Personal de Carácter Transitorio	0	0
Remuneraciones Adicionales y Especiales	87,362	73,653
Otras Prestaciones Sociales y Económicas	0	0
	\$ 1,129,031	\$ 1,185,325

Materiales y Suministros		
Materiales de Administración, Emisión de Documentos Artículos Oficiales	\$ 27,367	\$ 13,993
Alimentos y Utensilios	1,670	0
Materiales y Artículos de Construcción y Reparación	0	0
Combustibles, Lubricantes y Aditivos	1,800	5,100
Vestuario, Blancos, Prendas De Protección y Artículos Deportivos	30,311	0
Herramientas, Refacciones y Accesorios Menores	0	0
	<u>\$ 61,148</u>	<u>\$ 19,093</u>
Servicios Generales		
Servicios Básicos	\$ 10,512	\$ 10,352
Servicios de Arrendamiento	0	0
Servicios Profesionales, Científicos y Técnicos y Otros Servicios	34,796	55,106
Servicios Financieros, Bancarios y Comerciales	967	466
Servicios de Instalación, Reparación Mantenimiento y Conservación	78,837	38,000
Servicios de Comunicación Social y Publicidad	34,800	0
Servicios de Traslado y Viáticos	0	0
Servicios Oficiales	386,072	422,522
Otros Servicios Generales	34,011	35,690
	<u>\$ 579,995</u>	<u>\$ 562,136</u>
Total Gastos de Funcionamiento	<u>\$ 1,770,175</u>	<u>\$ 1,766,553</u>
Transferencias, Asignaciones, Subsidios y Otras Ayudas	\$ 0	\$ 0
Intereses, Comisiones y Otros Gastos de la Deuda Pública	\$ 0	\$ 0
Otros Gastos y Pérdidas Extraordinarias	\$ 45,325	\$ 39,595
Estimaciones, Depreciaciones, Deterioros, Obsolescencia y Amortizaciones	<u>\$ 45,325</u>	<u>\$ 39,595</u>
Total de Gastos y Otras Pérdidas	<u>\$ 1,815,500</u>	<u>\$ 1,806,148</u>

II) NOTAS AL ESTADO DE SITUACIÓN FINANCIERA

Activo

f

Efectivo y Equivalentes

1.- Al 31 de marzo del 2024 y 2023, este rubro se integra como sigue:

	2024	2023
Efectivo		
Bancos/Tesorería	\$ 131,625	\$ 31,228
	<u>597,070</u>	<u>1,114,635</u>
	<u>\$ 728,695</u>	<u>\$ 1,145,863</u>

Derechos a recibir Efectivo y Equivalentes y Bienes o Servicios

2 y 3.- Al 31 de marzo de 2024 y 2023, este rubro se integra como sigue:

	2024	2023
Cuentas por cobrar a corto plazo	\$ 0	\$ 0
Deudores diversos por cobrar a corto plazo	<u>0</u>	<u>0</u>
	<u>\$ 0</u>	<u>-\$ 0</u>

Inventarios

4.- El Instituto no presenta saldos en el rubro correspondiente.

Almacenes

5.- El Instituto no presenta saldo en el rubro correspondiente

Inversiones Financieras

6 y 7.- El Instituto no presenta saldo en el rubro correspondiente.

Bienes Muebles, Inmuebles e Intangibles

Al 31 de marzo del 2024 y 2023, este rubro se integra como sigue:

f

8.- Bienes Inmuebles, Infraestructura y Construcciones en Proceso, el Instituto no presenta saldos en los rubros correspondientes.

Bienes Muebles

	2024	2023
Mobiliario y Equipo de Administración	\$ 1,222,374	\$ 1,204,375
Mobiliario y Equipo Educativo y Recreativo	524,300	514,652
Maquinaria, Otros Equipo y Herramientas	312,793	293,793
	<u>\$ 2,059,467</u>	<u>\$ 2,012,820</u>

9.- Activos Intangibles, el Instituto presenta saldos en el rubro correspondiente.

	2024	2023
Software	\$ 52,500	\$ 52,500
	<u>\$ 52,500</u>	<u>\$ 52,500</u>

La depreciación y amortización acumuladas del activo no circulante queda como a continuación se describe:

Depreciación, deterioro y amortización acumulada de bienes: -\$1,213,887.

Estimaciones y Deterioros

10.- El Instituto no presenta saldos en el rubro correspondiente.

Otros Activos

11.- El Instituto no presenta saldos en el rubro correspondiente.

4

Pasivo

Cuentas por Pagar a Corto Plazo

1.- Al 31 de marzo de 2024 y 2023 este rubro se integra como sigue:

	2024	2023
Proveedores por Pagar a Corto Plazo	\$ 0	\$ 1,949
Proveedores por Pagar a Corto Plazo	104,595	12,416
Retenciones y Contribuciones por Pagar a Corto Plazo	177,333	74,944
Otras Cuentas por Pagar a Corto Plazo	0	0
	<u>\$ 281,928</u>	<u>\$ 89,309</u>

Porción a Corto Plazo de la Deuda Pública a Largo Plazo y Deuda Pública a Largo Plazo
Al 31 de marzo del 2024 y 2023 el Instituto no presenta saldos en los rubros correspondientes.

Fondos y Bienes de Terceros en Garantía y/o Administración

2.- El Instituto no presenta saldo en el rubro correspondiente.

Pasivos diferidos

3.- El Instituto no presenta saldos en los rubros correspondientes.

Provisiones

4.- El Instituto no presenta saldos en el rubro correspondiente

Otros Pasivos

5.- El Instituto no presenta saldos en el rubro correspondiente

1

III) Notas al Estado de Variación en la Hacienda Pública

- 1.- Del 01 de enero al 31 de marzo del 2024 y 2023 no hubo modificaciones al patrimonio contribuido por tipo, naturaleza y monto.
- 2.- El saldo al 31 de marzo del 2024 y 2023 de la Hacienda Pública/Patrimonio Generado de Ejercicios Anteriores se reporta en \$1,070,343 así mismo Hacienda Pública/Patrimonio Generado del Ejercicio \$274,505, generando un total de Hacienda Pública / Patrimonio Neto Final de 2024 \$1,344,848

IV) NOTAS AL ESTADO DE FLUJOS DE EFECTIVO

Efectivo y equivalentes

- 1.- El análisis de los saldos inicial y final que figuran en la última parte del Estado de Flujo de Efectivo en la cuenta de efectivo y equivalentes es como sigue:

Concepto	2024	2023
Efectivo	\$131,625	\$31,228
Bancos/Tesorería	\$597,070	\$1,114,635
Bancos/Dependencias y Otros	\$0.00	\$0.00
Inversiones Temporales (Hasta 3 meses)	\$0.00	\$0.00
Fondos con Afectación Específica	\$0.00	\$0.00
Depósitos de Fondos de Terceros en Garantía y/o Administración	\$0.00	\$0.00
Otros Efectivos y Equivalentes	\$0.00	\$0.00
Total de Efectivo y Equivalentes	\$728,695	\$1,145,863

f

V) CONCILIACIÓN ENTRE LOS INGRESOS PRESUPUESTARIOS Y CONTABLES, ASÍ
COMO ENTRE LOS EGRESOS PRESUPUESTARIOS Y LOS GASTOS CONTABLES

INSTITUTO DE PLANEACIÓN Y DESARROLLO MUNICIPAL DE SAN NICOLÁS DE LOS GARZA, NUEVO LEÓN	
Conciliación entre los Ingresos Presupuestarios y Contables	
Del 01 de enero al 31 de marzo del 2024	
(Cifras en pesos)	
Concepto	2024
1. Total de Ingresos Presupuestarios	\$ 2,230,100.00
2. Más Ingresos Contables No Presupuestarios	
2.1 Ingresos Financieros	\$0.00
2.2 Incremento por Variación de Inventarios	\$0.00
2.3 Disminución del Exceso de Estimaciones por Pérdida o Deterioro u Obsolescencia	\$0.00
2.4 Disminución del Exceso de Provisiones	\$0.00
2.5 Otros Ingresos y Beneficios Varios	\$0.00
2.6 Otros Ingresos Contables No Presupuestarios	\$0.00
3. Menos Ingresos Presupuestarios No Contables	
3.1 Aprovechamientos Patrimoniales	\$0.00
3.2 Ingresos Derivados de Financiamientos	\$0.00
3.3 Otros Ingresos Presupuestarios No Contables	\$0.00
4. Total de Ingresos Contables	\$ 2,230,100.00

INSTITUTO DE PLANEACIÓN Y DESARROLLO MUNICIPAL DE SAN NICOLÁS DE LOS GARZA, NUEVO LEÓN	
Conciliación entre los Egresos Presupuestarios y los Gastos Contables	
Del 01 de enero al 31 de marzo del 2024	
(Cifras en pesos)	
Concepto	2024
1. Total de Egresos Presupuestarios	\$ 1,770,175.00
2. Menos Egresos Presupuestarios No Contables	\$0.00

2.1	Materias Primas y Materiales de Producción y Comercialización	\$0.00
2.2	Materiales y Suministros	\$0.00
2.3	Mobiliario y Equipo de Administración	\$0.00
2.4	Mobiliario y Equipo Educativo y Recreativo	\$0.00
2.5	Equipo e Instrumental Médico y de Laboratorio	\$0.00
2.6	Vehículos y Equipo de Transporte	\$0.00
2.7	Equipo de Defensa y Seguridad	\$0.00
2.8	Maquinaria, Otros Equipos y Herramientas	\$0.00
2.9	Activos Biológicos	\$0.00
2.10	Bienes Inmuebles	\$0.00
2.11	Activos Intangibles	\$0.00
2.12	Obra Pública en Bienes de Dominio Público	\$0.00
2.13	Obra Pública en Bienes Propios	\$0.00
2.14	Acciones y Participaciones de Capital	\$0.00
2.15	Compra de Títulos y Valores	\$0.00
2.16	Concesión de Préstamos	\$0.00
2.17	Inversiones en Fideicomisos, Mandatos y Otros Análogos	\$0.00
2.18	Provisiones para Contingencias y Otras Erogaciones Especiales	\$0.00
2.19	Amortización de la Deuda Pública	\$0.00
2.20	Adeudos de Ejercicios Fiscales Anteriores (ADEFAS)	\$0.00
2.21	Otros Egresos Presupuestarios No Contables	\$0.00
3. Más Gastos Contables No Presupuestarios		
3.1	Estimaciones, Depreciaciones, Deterioros, Obsolescencia y Amortizaciones	\$ 45,325.00
3.2	Provisiones	\$ 45,325.00
3.3	Disminución de Inventarios	\$0.00
3.4	Otros Gastos	\$0.00
3.5	Inversión Pública no Capitalizable	\$0.00
3.6	Materiales y Suministros (consumos)	\$0.00
3.7	Otros Gastos Contables No Presupuestarios	
4. Total de Gastos Contables		\$1,815,500.00

f

c) NOTAS DE MEMORIA (CUENTAS DE ORDEN)

Las cuentas de orden se utilizan para registrar movimientos de valores que no afecten o modifiquen el balance del ente contable, sin embargo, su incorporación en libros es necesaria con fines de recordatorio contable, de control y en general sobre los aspectos administrativos, o bien, para consignar sus derechos o responsabilidades contingentes que puedan, o no, presentarse en el futuro.

Cuentas de Orden Contables

Contables:

A la fechas no ha sido necesaria la creación de cuentas de Orden Contables.

Cuentas de Orden Presupuestarias:

Presupuestarias:

Ley de Ingresos


Ley de Ingresos Estimada	\$ 8,920,400
Ley de Ingresos por Ejecutar	\$ 6,690,300
Modificaciones a la Ley de Ingresos Estimada	\$0.00
Ley de Ingresos Devengada	\$ 2,230,100
Ley de Ingresos Recaudada	\$ 2,230,100

Presupuesto de Egresos

Presupuesto de Egresos Aprobado	\$ \$8,920,400
Presupuesto de Egresos por Ejercer	\$ \$7,150,225
Modificaciones al Presupuesto de Egresos Aprobado	\$0.00
Presupuesto de Egresos Comprometido	\$ 1,770,175
Presupuesto de Egresos Devengado	\$ 1,770,175
Presupuesto de Egresos Ejercido	\$ 1,770,175
Presupuesto de Egresos Pagado	\$ 1,770,175


El día 28 de febrero del 2024 se publicó en el Periódico Oficial del Gobierno Constitucional del Estado Libre y Soberano de Nuevo León la Iniciativa de la Ley de Ingresos y el Presupuesto de Egresos para el ejercicio fiscal 2024 del Instituto de Planeación y Desarrollo Municipal de San Nicolás de los Garza, el cual ascienden a \$8,920,400 respectivamente.

Estas notas son parte integrante a los Estados Financieros del Instituto de Planeación y Desarrollo Municipal de San Nicolás De Los Garza, Nuevo León por el periodo del 01 de enero al 31 de marzo de 2024 y 2023.


LIC. EDUARDO ALAN CAMPOS VILLARREAL
DIRECTOR GENERAL

ANEXO V

ACTA DE CONSEJO





SAN NICOLÁS
DE LOS GARZA
GOBIERNO DE LA CIUDAD

INPLADEM
Instituto de Planeación y Desarrollo Municipal
SAN NICOLÁS

San Nicolás de los Garza, N.L.
A los 12 días del mes de abril del 2024
Oficio Número: DG-INPLADEM-2024/058

CONVOCATORIA PARA LA 2da SESIÓN ORDINARIA DEL CONSEJO DIRECTIVO DEL INSTITUTO DE PLANEACIÓN Y DESARROLLO MUNICIPAL DE SAN NICOLÁS DE LOS GARZA DEL 2024.

Consejo Directivo del INPLADEM
Presente. -

Por medio de la presente estando en las instalaciones del Instituto de Planeación y Desarrollo Municipal de San Nicolás, ubicado en Ave. Sendero Divisorio Sin Número Esquina con Calle Del Mirador en la Colonia Mirador en el municipio de San Nicolás de los Garza, Nuevo León.

Con fundamento en la fracción II del artículo 16 del reglamento del Instituto de Planeación y Desarrollo Municipal de San Nicolás, se cita a usted al consejo directivo del Instituto de Planeación y Desarrollo Municipal de San Nicolás, a la sesión ordinaria número 02 del consejo directivo del INPLADEM del 2024, a celebrarse el **miércoles 24 de abril de 2024 a las 11:00 AM**, la cual se llevará a cabo en forma presencial **en las instalaciones del CEDEX en el Instituto de Planeación y Desarrollo Municipal de San Nicolás ubicado en Ave. Sendero Divisorio s/n esq con Calle Del Mirador, Mirador, San Nicolás de los Garza, Nuevo León. C.P. 66422**

Le agradezco que confirme su asistencia con al correo electrónico cynthia.inpladem@gmail.com

Sin más por el momento me despido y reciban un cordial saludo de un servidor.

ATENTAMENTE

C. Lic. Eduardo Alan Campos Villarreal
Presidente del Consejo Directivo del
Instituto de Planeación y Desarrollo Municipal

c.c.p. Archivo

Av. Sendero Divisorio s/n Esq. Calle del Mirador
Col. El Mirador, San Nicolás de los Garza N.L.
www.inpladem.gob.mx
admon@inpladema.gob.mx
T: 81-8307-8586 al 90



ONU HABITAT
POR UN MEJOR FUTURO URBANO

GobSanNicolas
www.sanicolas.gob.mx

Acta No. 2/2024
SEGUNDA SESIÓN ORDINARIA
CONSEJO DIRECTIVO DEL INSTITUTO DE PLANEACIÓN Y DESARROLLO
MUNICIPAL DE SAN NICOLÁS DE LOS GARZA

En la Ciudad de San Nicolás de los Garza N.L, siendo las **11** horas con **14** minutos del miércoles 24 de abril de 2024, ubicado en la Ave. Sendero Divisorio S/N, Esquina con calle del Mirador en la Colonia El Mirador en el Municipio de San Nicolás de los Garza, N.L, y esta reunión se lleva en el modo **presencial**, por lo cual se levanta la presente acta, de la **primera sesión ordinaria del consejo directivo del Instituto de Planeación y Desarrollo Municipal de San Nicolás de los Garza**, de conformidad con lo establecido en el artículo 16 Fracción II, del Reglamento del Instituto.

Acto seguido el C. Lic. Eduardo Alan Campos Villareal, director general del INPLADEM, funge como presidente del consejo y como secretario técnico del mismo el C. Lic. Cynthia Reyes Sánchez director administrativo del INPLADEM, de esta manera para los efectos conducentes y protocolización de esta sesión; se dio por inicio a la primera sesión ordinaria del consejo directivo en presencia de los consejeros, vocales y comisario, siguientes:

Presidente

C. Lic. Eduardo Alan Campos Villareal.

Secretario Técnico

C. Lic. Cynthia Reyes Sánchez.

Comisario

C. Lic. Gabriela González Rodríguez

Consejeros Ciudadanos

- C. Lic. Roberto Ortiz Ramones – CANADEVI Nuevo León.
- C. Ing. José Antonio González Villareal – CAINTRA Zona Norte.
- C. Ing. Héctor Villareal Muraira– CANACO Monterrey.
- C. Lic. Jesús Lankenau Bosque – CANIRAC.
- C. Lic. Fernando Rodríguez Arias – PVC de Monterrey.
- C. Agustín Lozoya del Hierro – Representaciones Lozoya S.A.
- C. Jesús Rubí Rodríguez – Consejero Ciudadano.

Vocales

- C. Rolando Roldan Martínez González – Regidor – Ayuntamiento de San Nicolas de los Garza.
- C. Lic. Cesar Santos García – Secretario Desarrollo Humano – Ayuntamiento de San Nicolas de los Garza., Israel Cervantes en representación.
- C. Ing. Rubén López Lara – Secretario Obras Públicas – Ayuntamiento de San Nicolas de los Garza.
- C. Ing. Alfredo Gaona Cervantes – Secretario Servicios Públicos – Ayuntamiento de San Nicolas de los Garza.

1. **Lista de Asistencia y Declaración de Quórum.**

A continuación, el **C. presidente**, menciona, muy buenos días tengan todos ustedes; comisario, consejeros y vocales, conforme a la convocatoria que recibieron en tiempo y forma para esta primera sesión ordinaria del Instituto de Planeación y Desarrollo Municipal de San Nicolás de los Garza (INPLADEM) del 2024; esta reunión se lleva a cabo en modo **presencial**, a celebrarse el día de hoy miércoles 24 de abril de 2024 en las instalaciones de INPLADEM ubicado en Ave. Sendero Divisorio S/N, Esquina con calle del Mirador en la Colonia El Mirador siendo las **11** horas con **14** minutos, doy formalmente iniciados los trabajos de esta reunión.

A continuación, el **C. secretario**, toma la lista de asistencia, por lo cual menciona; sr. presidente, se encuentran presentes un total de **9** de **12** consejeros que conforman este consejo por lo que, **SI** existe quorum legal para llevar a cabo dicha sesión ordinaria como así está establecido en nuestro reglamento.

2. **Lectura y aprobación del orden del día.**

El **C. presidente**, pasamos al punto número dos del orden del día. Lectura y aprobación del orden del día. Para continuar con los puntos programados para esta sesión cedo la palabra al **C. secretario técnico** para dar lectura al orden del día.

El **C. secretario técnico**, estimados consejeros y vocales me permito presentar a ustedes el siguiente orden del día para llevar a cabo esta sesión ordinaria.

Orden del día para la Cuarta Sesión Ordinaria
del Consejo Directivo del INPLADEM del 2024.

1. Lista de asistencia y declaración de quórum.
2. Lectura y aprobación del orden del día.
3. Lectura y en su caso aprobación del acta de la 1ra sesión ordinaria del consejo directivo del 24 de enero de 2024.
4. Presentación y en su caso aprobación de los Estados Financieros (De acuerdo con la Ley de Contabilidad Gubernamental) del período comprendido del 1° de enero del 2024 al 31 de marzo del 2024 y el dictamen del contador externo (Capítulo Cuarto, art. 14 frac. V del Reglamento).
5. Presentación y en su caso aprobación del Informe Trimestral de Actividades correspondiente al período comprendido del 1° de enero del 2024 al 31 de marzo del 2024 (Capítulo Cuarto, art. 14 frac. XII del Reglamento).
6. Presentación y en su caso autorización del calendario de sesiones ordinarias para el ejercicio 2024
7. Asuntos Generales.
8. Clausura.

El **C. presidente**, en este punto quiero poner a consideración de ustedes este orden del día, no sin antes mencionarles si alguien tiene un asunto general que agregar, en este momento lo puede hacer, no habiendo ningún asunto por mencionar, se pone a consideración de todos ustedes la propuesta para el orden del día de

esta sesión, incluyendo el o lo(s) asunto(s) general(es) mencionado(s). Los consejeros que estén a favor del Orden del Día, favor de expresarse levantando su mano. / **Se aprueba por unanimidad de los presentes.**

3.- Lectura y en su caso aprobación del acta de la 1ra sesión ordinaria del consejo directivo del 24 de enero de 2024.

El **C. secretario**, pasamos al punto número tres de la orden del día. Lectura y en su caso aprobación del acta de la primera sesión ordinaria del consejo directivo del 24 de enero del 2024.

El **C. presidente**, Cabe mencionar en este punto que el acta de la cuarta sesión ordinaria anterior se les hizo llegar vía electrónica para su lectura y revisión, así mismo esta se encuentra en la página de del Instituto.

https://inpladem.gob.mx/archivos/Actas_Y_Minutas/Consejo_Directivo/2024_Acta_01.pdf

Por tal motivo me permito solicitar a ustedes la omisión de la lectura de esta y pasar solamente a su aprobación, a excepción de que tengan un comentario u observación al respecto.

El **C. presidente**, a continuación, me permito poner a su consideración este punto que corresponde aprobación del acta de la primera sesión ordinaria del consejo directivo del 24 de enero del 2024, hagan el favor de manifestarlo levantando su mano en señal de aprobación. / **Se aprueba por unanimidad de los presentes.**

Dado lo anterior se hará llegar el documento a los consejeros presentes para las firmas respectivas.

4.- Presentación y en su caso aprobación de los Estados Financieros (De acuerdo con la Ley de Contabilidad Gubernamental) del período comprendido del 1° de enero del 2024 al 31 de marzo del 2024 y el dictamen del contador externo (Capítulo Cuarto, art. 14 frac. V del Reglamento).

El **C. secretario**, pasamos al punto número cuatro del orden del día. Presentación y en su caso aprobación de los Estados Financieros (De acuerdo con la Ley de Contabilidad Gubernamental) del período comprendido del 1° de enero del 2024 al 31 de marzo del 2024 y el dictamen del contador externo (Capítulo Cuarto, art. 14 frac. V del Reglamento).

El **C. presidente**, Estimados consejeros pasamos al punto número cuatro del orden del día. Presentación y en su caso aprobación de los Estados Financieros (De acuerdo con la Ley de Contabilidad Gubernamental) del período comprendido del 1° de enero del 2024 al 31 de marzo del 2024 y el dictamen del contador externo (Capítulo Cuarto, art. 14 frac. V del Reglamento)., por lo cual cedo la palabra al Coordinadora administrativa del INPLADEM el C. Lic. Cynthia Reyes Sánchez

El **C. director administrativo**: Estimados consejeros, a continuación, me permito presentar a ustedes los Estados Financieros (De acuerdo con la Ley de Contabilidad Gubernamental) Presentación y en su caso aprobación de los

Estados Financieros (De acuerdo con la Ley de Contabilidad Gubernamental) del período comprendido del 1° de enero del 2024 al 31 de marzo del 2024 y el dictamen del contador externo (Capítulo Cuarto, art. 14 frac. V del Reglamento), los cuales me permitiré resumir en 4 puntos, por ser los más importantes y dar lectura, lo anterior en virtud de las atribuciones de este Consejo prevista en el Capítulo Cuarto, Artículo 14, fracción V, del Reglamento del INPLADEM.

- Estados Contables:
 1. Estado de la Situación Financiera **1° de enero del 2024 al 31 de marzo del 2024**
 2. Estado de Actividades del **1° de enero del 2024 al 31 de marzo del 2024**
- Estados Presupuestales:
 3. Estado Analítico de Ingresos del **1° de enero del 2024 al 31 de marzo del 2024**
 4. Estado Analítico del Ejercicio del Presupuesto de Egresos del **1° de enero del 2024 al 31 de marzo del 2024**
- Dictamen del contador externo.

Ver Anexo 1.

Cabe hacer mención que toda la información de la contabilidad gubernamental se les mando vía correo electrónico en donde se muestran toda la información del INPLADEM para su estudio y análisis más detallados con total transparencia, el cual está en la siguiente ruta:

https://inpladem.gob.mx/archivos/Lgcg/2024_11_INFORME_DE_AVANCE_DE_GESTI%C3%93N_FINANCIERA_1ER_TRIMESTRE.pdf

El **C. presidente**, Una vez escuchados sus comentarios y observaciones al respecto ponemos a su consideración, los Estados Financieros del período comprendido del 1° de enero del 2024 al 31 de marzo del 2024, los que esté a favor de su aprobación manifiésteno levantando su mano. / **Se aprueba por unanimidad de los presentes.**

5.- Presentación y en su caso aprobación del Informe Trimestral de Actividades correspondiente al período comprendido del 1° de enero del 2024 al 31 de marzo del 2024 (Capítulo Cuarto, art. 14 frac. XII del Reglamento).

El **C. secretario**, pasamos al punto número cinco del orden del día. Presentación y en su caso aprobación del Informe Trimestral de Actividades correspondiente al período comprendido del del 1° de enero del 2024 al 31 de marzo del 2024 (Capítulo Cuarto, art. 14 frac. XII del Reglamento).

El **C. presidente**, estimados consejeros pasamos al punto número cinco del orden del día. Presentación y en su caso aprobación del Informe Trimestral de Actividades correspondiente al período comprendido del 1° de enero del 2024 al 31 de marzo del 2024 (Capítulo Cuarto, art. 14 frac. XII del Reglamento), por lo cual cedo la palabra al director administrativo del INPLADEM el C. Lic. Cynthia Reyes Sánchez

El **C. director administrativo**, Estimados consejeros, a continuación, me permito presentar a Uds. el Informe Trimestral de Actividades del INPLADEM correspondientes al período comprendido del 1° de enero del 2024 al 31 de marzo del 2024, lo anterior en virtud de las atribuciones de este Consejo previstas en el Capítulo Cuarto, Artículo 14, fracción XII, del Reglamento del INPLADEM.

Se procede a dar lectura y explicación en la pantalla principal por cada uno de los responsables de:

- Dirección de la agencia del empleo.
- Dirección de fomento económico.

Ver Anexo 2.

El **C. presidente**, una vez escuchados sus comentarios y observaciones al respecto me permito ponemos a su consideración, la Presentación y en su caso aprobación del Informe Trimestral de Actividades correspondiente al período comprendido del 1° de enero del 2024 al 31 de marzo del 2024 (Capítulo Cuarto, art. 14 frac. XII del Reglamento), los consejeros que esté a favor manifiésteno en señal de aprobación levantando su mano. / **Se aprueba por unanimidad de los presentes.**

6. Presentación y en su caso autorización del calendario de sesiones ordinarias para el ejercicio fiscal 2024.

El **C. secretario**, pasamos al punto número seis del orden del día. Presentación y en su caso autorización del calendario de sesiones ordinarias para el ejercicio fiscal 2024, por lo cual cedo la palabra al director administrativo del INPLADEM el C. Lic. Cynthia Reyes.

El **C. director administrativo**, estimados consejeros, a continuación, me permito presentar a ustedes el calendario de sesiones ordinarias para el ejercicio fiscal 2024.

Sesión	Fecha
1ª. Ordinaria	Miércoles 24 de enero 2024
2ª. Ordinaria	Miércoles 24 de abril 2024
3ª. Ordinaria	Miércoles 24 de julio 2024
4ª. Ordinaria	Miércoles 23 de octubre 2024

El **C. presidente**, Una vez escuchados sus comentarios y observaciones al respecto me permito ponemos a su consideración, este punto la presentación y en su caso autorización del calendario de sesiones ordinarias para el ejercicio fiscal 2024, los consejeros que esté a favor manifiésteno en señal de aprobación levantando su mano. / **Se aprueba por unanimidad de los presentes.**

7. Asuntos Generales.

El C. secretario, pasamos al punto número siete. Asuntos Generales.

El C. presidente, procedemos a dar lectura a los Asuntos Generales manifestados por los participantes, el cual no se manifestó ningún asunto general, por lo cual se les solicita a los consejeros que esté a favor manifiésteno en señal de aprobación levantando su mano. / **Se aprueba por unanimidad de los presentes.**

8. Clausura.

El C. secretario, pasamos al punto número ocho. Clausura.

El C. presidente, estimados consejeros, habiendo sido agotado el orden del día para esta primera sesión ordinaria del consejo directivo del Instituto de Planeación y Desarrollo Municipal de San Nicolás del 2024 programada para el día de hoy, miércoles 24 de abril de 2024 y siendo las **12** horas con **05** minutos, me permito clausurar los trabajos de esta segunda sesión ordinaria del consejo directivo del Instituto de Planeación y Desarrollo Municipal de San Nicolás del 2024.

Muchas gracias.

Atentamente.

Lic. Eduardo Alan Campos Villareal.
Presidente Del Consejo

EVIDENCIA FOTOGRÁFICA





ANEXO 1



[Handwritten signature]

Página 8


Av. Sendero Divisorio s/n Esq. Calle del Mirador
Col. El Mirador, San Nicolás de los Garza N.L.
www.inpladem.gob.mx
admon@inpladema.gob.mx
T: 81-8307-8586 al 90




ONU HABITAT
POR UN MEJOR FUTURO URBANO

   GobSanNicolas
www.sanicolas.gob.mx

- Estados Contables:
 - Estado de la Situación Financiera 1° de enero del 2024 al 31 de marzo del 2024



- Estado de Actividades del 1° de enero del 2024 al 31 de marzo del 2024





- Estados Presupuestales:
 3. Estado Analítico de Ingresos del 1° de enero del 2024 al 31 de marzo del 2024

INSTITUTO DE PLANEACIÓN Y DESARROLLO MUNICIPAL DE SAN NICOLÁS DE LOS GARZA NUEVO LEÓN
Estado Analítico de Ingresos
Del 1 de Enero al 31 de Marzo del 2024

Concepto	Presupuesto	Realizado	Por Ejercer	Por Ejercer	Por Ejercer
Ingresos					
Ingresos por Impuestos					
Contribuciones de Regímenes					
Impuestos					
Contribuciones					
Ingresos por Transferencias Federales, Estatales y Municipales					
Transferencias Federales					
Transferencias Estatales					
Transferencias Municipales					
Ingresos por Otros					
Ingresos por Venta de Bienes					
Ingresos por Renta					
Ingresos por Servicios					
Ingresos por Otros					
Total	8,920,400	8,920,400	2,770,170	2,770,170	4,150,230

[Firma]
DIRECTOR GENERAL

4. Estado Analítico del Ejercicio del Presupuesto de Egresos del 1° de enero del 2024 al 31 de marzo del 2024

INSTITUTO DE PLANEACIÓN Y DESARROLLO MUNICIPAL DE SAN NICOLÁS DE LOS GARZA NUEVO LEÓN
Estado Analítico del Ejercicio del Presupuesto de Egresos
Clasificación Administrativa
Del 1 de Enero al 31 de Marzo de 2024

Concepto	Presupuesto	Realizado	Por Ejercer	Por Ejercer	Por Ejercer
Sin Rerenderización	8,920,400	0	8,920,400	1,770,170	7,150,230
DIRECCIÓN GENERAL	8,920,400	0	8,920,400	1,770,170	7,150,230
Total del Gasto	8,920,400	0	8,920,400	1,770,170	7,150,230

[Firma]
EDUARDO ALAN TAMAYO VILLARREAL
DIRECTOR GENERAL



- Dictamen del contador externo.

[illegible]



ANEXO 2

4

Página 12

Av. Sendero Divisorio s/n Esq. Calle del Mirador
Col. El Mirador, San Nicolás de los Garza N.L.
www.inpladem.gob.mx
admon@inpladema.gob.mx
T: 81-8307-8586 al 90



ONU HABITAT
POR UN MEJOR FUTURO URBANO

GobSanNicolas
www.sanicolas.gob.mx

1. Presentación y en su caso aprobación del Informe Trimestral de Actividades correspondiente al período comprendido del 1° de enero del 2024 al 31 de marzo del 2024. (Capítulo Cuarto, art. 14 frac. XII del Reglamento).

AGENCIA DE EMPLEO

	Vacantes	Publicadas	Ciudadanos atendidos	Colocados
Enero	37	3	94	47
Febrero	42	4	103	52
Marzo	48	4	79	40
Total	127	11	276	139

PUBLICACIÓN DE VACANTES

BRIGADAS

INAUGURACIÓN DEL CURSO DE LA INCUBADORA DE EMPRENDEDORES 2024

El 18 de enero se llevó a cabo la inauguración de la incubadora de emprendedores, en el cual asistieron 50 estudiantes interesados en que su emprendimiento siga creciendo. En dicho evento, se les explicó el cómo se llevarán a cabo los talleres, así como el temario que abarcará dicha curso.

INTELIGENCIA ARTIFICIAL PARA PYMES

El taller de inteligencia artificial para pymes se llevó a cabo el 23 de marzo en el cual asistieron 60 estudiantes interesados en cómo aplicar la inteligencia artificial en sus negocios.

MERCADITO YO CONSUMO EN SANICO ENERO

En enero 2024 se llevó a cabo el Mercadito Yo Consumo en San Nicolás, en el cual asistieron más de 100 emprendedores, lugar donde se exhibieron diversos productos y servicios para toda la familia.

FESTIVAL DEL TACO "Taquerío Sanico 2024"

El pasado 23 de febrero en la Plaza Principal Bernardo Reyes, en conmemoración del Día del Taco y con la finalidad de promover el consumo local, el INPLADEM realizó la segunda edición del Festival del Taco "Taquerío Sanico 2024".

75 espacios comerciales exhibieron a venta y exhibición de tacos participando.

Asistieron de 1,000 milloneros asistentes.

Asistieron de \$250,000 pesos recaudados de venta entre los 35 espacios participantes.

Clúster de Capacitación

El 22 de febrero 2024 se llevaron a cabo actividades del Programa de Capacitación, donde se realizaron talleres en los cuales se abordaron los siguientes temas:

- *Clúster de Capacitación
- *Clúster de Empleo
- *Clúster de Monitoreo de Seguimiento
- *Clúster de Capacitación Básica
- *Clúster de Alta Gestión
- *Clúster de Desarrollo de Negocios
- *Clúster de Aplicación de Proyectos

Participación en Brigadas

Participación en el Clúster de Empleo y Capacitación, en el cual se realizaron talleres y actividades de capacitación para los emprendedores, así como la aplicación de proyectos de desarrollo de negocios.

Clúster de Decoración Con Globos y Aplicación de Pestañas

Total de alumnos matriculados: 100



ACTA NÚMERO 2/2024 - 24/Abril/2024
SEGUNDA SESIÓN
ORDINARIA
FIRMAS

Presidente


C. Lic. Eduardo Alan Campos Villareal.

Secretario técnico

C. Lic. Cynthia Reyes Sánchez

Comisario

C. Lic. Gabriela González Rodríguez



CONSEJEROS CIUDADANOS

CANADEVI NUEVO LEÓN

C. Lic. Roberto Ortiz Ramones

CAINTRA ZONA NORTE

C. Ing. José Antonio González Villarreal

CANACO MONTERREY

C. Ing. Hector Villarreal Muraira

CANIRAC

C. Lic. Rosa Linda Garza Elizondo

PVC de Monterrey


C. Lic. Fernando Rodríguez Arias

Representaciones Lozoya S.A.

C. Agustín Lozoya del Hierro

Consejero Ciudadano

C. Jesús Rubí Rodríguez


Ing. Javier Treviño Garza
Ana Irma Esquivel de Ríos
Dirección de Negocios CANACO





ACTA NÚMERO 2/2024 - 24/Abril/2024
SEGUNDA SESIÓN
ORDINARIA
FIRMAS

Regidor

C. Oscar Leonel Calderón Elizondo

Secretario Desarrollo Humano

C. Lic. Cesar Santos Garcia


Secretario Obras Públicas


Ing. Rubén Lopez Lara

Secretario Servicios Públicos

Ing. Alfredo Gaona Cervantes

VOCALES





✓

