



Periódico Oficial


GOBIERNO CONSTITUCIONAL DEL ESTADO LIBRE Y SOBERANO DE NUEVO LEÓN



Monterrey, Nuevo León - Miércoles - 28 de Febrero de 2024

TOMO CLXII
NÚMERO
26

NUEVO LEÓN CELEBRA



A S C E N D I E N D O

Índice



PODER EJECUTIVO DEL ESTADO DE NUEVO LEÓN



ORGANISMOS DESCENTRALIZADOS



AYUNTAMIENTOS

NUEVO
LEÓN 200
AÑOS
A S C E N D I E N D O



▪ **R. AYUNTAMIENTO DEL MUNICIPIO DE GUADALUPE, NUEVO LEÓN.**

SECRETARÍA DE ADMINISTRACIÓN. CONVOCATORIA DE LICITACIÓN PÚBLICA NACIONAL NÚMERO DA-LP-01-24.	106
---	-----

▪ **R. AYUNTAMIENTO DEL MUNICIPIO DE SAN NICOLÁS DE LOS GARZA, NUEVO LEÓN.**

INSTITUTO DE PLANEACIÓN Y DESARROLLO MUNICIPAL DE SAN NICOLÁS.

PRESUPUESTO DE EGRESOS PARA EL EJERCICIO FISCAL 2024.	107-112
--	---------

PRESUPUESTO DE INGRESOS PARA EL EJERCICIO FISCAL 2024.	113-116
---	---------

INSTITUTO DE PLANEACIÓN Y DESARROLLO MUNICIPAL DE SAN NICOLÁS DE LOS GARZA NUEVO LEÓN		
PRESUPUESTO DE EGRESOS PARA EL EJERCICIO FISCAL 2024		
CLASIFICADOR POR OBJETO DEL GASTO		IMPORTE
TOTAL		
1000	Servicios Personales	8,920,400.00
1100	Remuneraciones al Personal de Carácter Permanente	5,860,000.00
1200	Remuneraciones al Personal de Carácter Transitorio	4,600,000.00
1300	Remuneraciones Adicionales y Especiales	-
1400	Seguridad Social	480,000.00
1500	Otras Prestaciones Sociales y Económicas	-
1600	Previsiones	780,000.00
1700	Pago de Estímulos a Servidores Públicos	-
171	Estimulos	-
2000	Materiales y Suministros	192,600.00
2100	Materiales de Administración, Emisión de Documentos y Artículos Oficiales	29,000.00
2200	Alimentos y Utensilios	50,000.00
2300	Materias Primas y Materiales de Producción y Comercialización	-
2400	Materiales y Artículos de Construcción y de Reparación	15,600.00
2500	Productos Químicos, Farmacéuticos y de Laboratorio	-
2600	Combustibles, Lubricantes y Aditivos	25,000.00
2700	Vestuario, Blancos, Prendas de Protección y Artículos Deportivos	-
2800	Materiales y Suministros para Seguridad	-
2900	Herramientas, Refacciones y Accesorios Menores	73,000.00
3000	Servicios Generales	2,354,200.00
3100	Servicios Básicos	63,200.00
3200	Servicios de Arrendamiento	20,000.00
3300	Servicios Profesionales, Científicos, Técnicos y Otros Servicios	915,000.00
3400	Servicios Financieros, Bancarios y Comerciales	4,200.00
3500	Servicios de Instalación, Reparación, Mantenimiento y Conservación	45,000.00
3800	Servicios Oficiales	1,168,800.00
3900	Otros Servicios Generales	138,000.00
4000	Transferencias, Asignaciones, Subsidios y Otras Ayudas	-
5000	Bienes Muebles, Inmuebles e Intangibles	513,600.00
5400	Vehículos y Equipo de Transporte	513,600.00
5600	Maquinaria, Otros Equipos y Herramientas	-
5900	Activos Intangibles	-
6000	Inversión Pública	-
7000	Inversiones Financieras y Otras Provisiones	-
8000	Participaciones y Aportaciones	-
9000	Deuda Pública	-

LIC. EDUARDO ALAN CAMPOS VILLARREAL
DIRECTOR GENERAL





INSTITUTO DE PLANEACIÓN Y DESARROLLO MUNICIPAL DE SAN NICOLÁS DE LOS GARZA NUEVO LEÓN	
PRESUPUESTO DE EGRESOS PARA EL EJERCICIO FISCAL 2024	
CLASIFICACION ADMINISTRATIVA	
TOTAL	IMPORTE
Órgano Ejecutivo Municipal	8,920,400.00
Otras Entidades Paraestatales y Organismos	8,920,400.00
	-

INSTITUTO DE PLANEACIÓN Y DESARROLLO MUNICIPAL DE SAN NICOLÁS DE LOS GARZA NUEVO LEÓN	
PRESUPUESTO DE EGRESOS PARA EL EJERCICIO FISCAL 2024	
CLASIFICACION FUNCIONAL DEL GASTO	
TOTAL	IMPORTE
Gobierno	8,920,400.00
Desarrollo Social	-
Desarrollo Economico	8,920,400.00
Otras no clasificadas en funciones anteriores	-

INSTITUTO DE PLANEACIÓN Y DESARROLLO MUNICIPAL DE SAN NICOLÁS DE LOS GARZA NUEVO LEÓN	
PRESUPUESTO DE EGRESOS PARA EL EJERCICIO FISCAL 2024	
CLASIFICACION POR TIPO DE GASTO	
TOTAL	IMPORTE
Gasto Corriente	8,920,400.00
Gasto de Capital	8,406,800.00
Amortización de la deuda y disminución de pasivos	513,600.00
Pensiones y Jubilaciones	-
Participaciones	-



 LIC. EDUARDO ALAN CAMPOS VILLARREAL
 DIRECTOR GENERAL





INSTITUTO DE PLANEACIÓN Y DESARROLLO MUNICIPAL DE SAN NICOLÁS DE LOS GARZA NUEVO LEÓN
PRESUPUESTO DE EGRESOS PARA EL EJERCICIO FISCAL 2024
PRIORIDADES DEL GASTO
Remuneraciones Permanentes, Materiales y Servicios (Planeacion y desarrollo municipal)

INSTITUTO DE PLANEACION Y DESARROLLO MUNICIPAL DE SAN NICOLAS DE LOS GARZA NUEVO LEON
PRESUPUESTO DE EGRESOS PARA EL EJERCICIO FISCAL 2024
PROGRAMAS Y PROYECTOS
CLUSTER
PROYECTOS DE EMPRENDERISMO
PROYECTOS PARA EL EMPLEO
FERIAS DEL EMPLEO
REDES SOCIALES (ATENCIÓN Y PROMOCIÓN)
ACTUALIZACIÓN TECNOLÓGICA DEL INSTITUTO
PLANEACIÓN ESTRATÉGICA
DESARROLLO MUNICIPAL
EQUIPAMIENTO AUTOMOTRIZ
MANTENIMIENTO Y RECONSTRUCCIÓN DE LAS INSTALACIONES
MERCADITOS
FESTIVALES
BAZAR


LIC. EDUARDO ALAN CAMPOS VILLARREAL
DIRECTOR GENERAL





SAN NICOLÁS
GOBIERNO DE LA CIUDAD


INPLADEM
Instituto de Planeación y Desarrollo Municipal SAN NICOLÁS

INSTITUTO DE PLANEACIÓN Y DESARROLLO MUNICIPAL DE SAN NICOLÁS DE LOS GARZA NUEVO LEÓN			
TABULADOR DE SUELDOS 2024			
Puesto	Número de plazas	Tabulador	
		Mínimo	Máximo
DIRECTOR GENERAL	1	50,000	70,000
DIRECTORES	4	25,000	35,000
COORDINADORES	5	15,000	25,000
AUXILIARES	6	7,000	15,000
ASISTENTES	5	5,000	15,000
INSTRUCTORES	17	7,000	15,000
INTENDENTES	2	5,000	7,000


LIC. EDUARDO ALAN CAMPOS VILLARREAL
DIRECTOR GENERAL



INSTITUTO DE PLANEACIÓN Y DESARROLLO MUNICIPAL DE SAN NICOLÁS DE LOS GARZA NUEVO LEÓN				
Proyecciones de Egresos - LDF				
(PESOS)				
(CIFRAS NOMINALES)				
Concepto (b)	Año en Cuestión 2024 (de proyecto de presupuesto) (c)	2025 (d)	2026 (d)	2027 (d)
1. Gasto No Etiquetado (1=A+B+C+D+E+F+G+H+I)	8,920,400	9,188,012	9,463,652	9,747,562
A. Servicios Personales	5,860,000	6,035,800	6,216,874	6,403,380
B. Materiales y Suministros	192,600	198,378	204,329	210,459
C. Servicios Generales	2,354,200	2,424,826	2,497,571	2,572,498
D. Transferencias, Asignaciones, Subsidios y Otras Ayudas	0	0	0	0
E. Bienes Muebles, Inmuebles e Intangibles	513,600	529,008	544,878	561,225
F. Inversión Pública	0	0	0	0
G. Inversiones Financieras y Otras Provisiones	0	0	0	0
H. Participaciones y Aportaciones	0	0	0	0
I. Deuda Pública	0	0	0	0
2. Gasto Etiquetado (2=A+B+C+D+E+F+G+H+I)	0	0	0	0
A. Servicios Personales	0	0	0	0
B. Materiales y Suministros	0	0	0	0
C. Servicios Generales	0	0	0	0
D. Transferencias, Asignaciones, Subsidios y Otras Ayudas	0	0	0	0
E. Bienes Muebles, Inmuebles e Intangibles	0	0	0	0
F. Inversión Pública	0	0	0	0
G. Inversiones Financieras y Otras Provisiones	0	0	0	0
H. Participaciones y Aportaciones	0	0	0	0
I. Deuda Pública	0	0	0	0
3. Total de Egresos Projectados (3 = 1 + 2)	8,920,400	9,188,012	9,463,652	9,747,562


LIC. EDUARDO ALÁN CAMPOS VILLARREAL
DIRECTOR GENERAL





INSTITUTO DE PLANEACIÓN Y DESARROLLO MUNICIPAL DE SAN NICOLÁS DE LOS GARZA NUEVO LEÓN				
Resultados de Egresos - LDF				
(PESOS)				
Concepto (b)	2020 (c)	2021 (c)	2022 (c)	2023 (d)
1. Gasto No Etiquetado (1=A+B+C+D+E+F+G+H+I)	14,003,037	7,552,723	8,670,400	8,670,400
A. Servicios Personales	5,001,774	5,317,058	5,860,000	5,860,000
B. Materiales y Suministros	4,128,534	335,267	192,600	192,600
C. Servicios Generales	4,769,811	1,830,611	2,104,200	2,104,200
D. Transferencias, Asignaciones, Subsidios y Otras Ayudas	0	230	0	0
E. Bienes Muebles, Inmuebles e Intangibles	102,918	69,557	513,600	513,600
F. Inversión Pública	0	0	0	0
G. Inversiones Financieras y Otras Provisiones	0	0	0	0
H. Participaciones y Aportaciones	0	0	0	0
I. Deuda Pública	0	0	0	0
2. Gasto Etiquetado (2=A+B+C+D+E+F+G+H+I)	0	0	0	0
A. Servicios Personales	0	0	0	0
B. Materiales y Suministros	0	0	0	0
C. Servicios Generales	0	0	0	0
D. Transferencias, Asignaciones, Subsidios y Otras Ayudas	0	0	0	0
E. Bienes Muebles, Inmuebles e Intangibles	0	0	0	0
F. Inversión Pública	0	0	0	0
G. Inversiones Financieras y Otras Provisiones	0	0	0	0
H. Participaciones y Aportaciones	0	0	0	0
I. Deuda Pública	0	0	0	0
3. Total del Resultado de Egresos (3=1+2)	14,003,037	7,552,723	8,670,400	8,670,400


 LIC. EDUARDO ALAN CAMPOS VILLARREAL
 DIRECTOR GENERAL



Formato de Iniciativa de Ley de Ingresos Armonizada:

INSTITUTO DE PLANEACIÓN Y DESARROLLO MUNICIPAL DE SAN NICOLÁS DE LOS GARZA NUEVO LEÓN	
Iniciativa de Ley de Ingresos para el Ejercicio Fiscal 2024	Ingreso Estimado
Total	8,920,400
Impuestos	
Impuestos Sobre los Ingresos	0
Impuestos Sobre el Patrimonio	0
Impuestos Sobre la Producción, el Consumo y las Transacciones	0
Impuestos al Comercio Exterior	0
Impuestos Sobre Nóminas y Asimilables	0
Impuestos Ecológicos	0
Accesorios de Impuestos	0
Otros Impuestos	0
Impuestos no Comprendidos en la Ley de Ingresos Vigente, Causados en Ejercicios Fiscales Anteriores	0
Pendientes de Liquidación o Pago	0
Cuotas y Aportaciones de Seguridad Social	
Aportaciones para Fondos de Vivienda	0
Cuotas para la Seguridad Social	0
Cuotas de Ahorro para el Retiro	0
Otras Cuotas y Aportaciones para la Seguridad Social	0
Accesorios de Cuotas y Aportaciones de Seguridad Social	0
Contribuciones de Mejoras	
Contribuciones de Mejoras por Obras Públicas	0
Contribuciones de Mejoras no Comprendidas en la Ley de Ingresos Vigente, Causadas en Ejercicios Fiscales	0
Anteriores Pendientes de Liquidación o Pago	0
Derechos	
Derechos por el Uso, Goce, Aprovechamiento o Explotación de Bienes de Dominio Público	0
Derechos a los Hidrocarburos (Derogado)	0
Derechos por Prestación de Servicios	0
Otros Derechos	0
Accesorios de Derechos	0
Derechos no Comprendidos en la Ley de Ingresos Vigente, Causados en Ejercicios Fiscales Anteriores Pendientes de Liquidación o Pago	0
Productos	
Productos	0
Productos de Capital (Derogado)	0
Productos no Comprendidos en la Ley de Ingresos Vigente, Causados en Ejercicios Fiscales Anteriores	0
Pendientes de Liquidación o Pago	0
Aprovechamientos	
Aprovechamientos	0
Aprovechamientos Patrimoniales	0
Accesorios de Aprovechamientos	0
Aprovechamientos no Comprendidos en la Ley de Ingresos Vigente, Causados en Ejercicios Fiscales Anteriores	0
Pendientes de Liquidación o Pago	0
Ingresos por Venta de Bienes, Prestación de Servicios y Otros Ingresos	
Ingresos por Venta de Bienes y Prestación de Servicios de Instituciones Públicas de Seguridad Social	0
Ingresos por Venta de Bienes y Prestación de Servicios de Empresas Productivas del Estado	0



Ingresos por Venta de Bienes y Prestación de Servicios de Entidades Paraestatales y Fideicomisos No Empresariales y No Financieros	0
Ingresos por Venta de Bienes y Prestación de Servicios de Entidades Paraestatales Empresariales No Financieras con Participación Estatal Mayoritaria	0
Ingresos por Venta de Bienes y Prestación de Servicios de Entidades Paraestatales Empresariales Financieras Monetarias con Participación Estatal Mayoritaria	0
Ingresos por Venta de Bienes y Prestación de Servicios de Entidades Paraestatales Empresariales Financieras No Monetarias con Participación Estatal Mayoritaria	0
Ingresos por Venta de Bienes y Prestación de Servicios de Fideicomisos Financieros Públicos con Participación Estatal Mayoritaria	0
Ingresos por Venta de Bienes y Prestación de Servicios de los Poderes Legislativo y Judicial, y de los Órganos Autónomos	0
Otros Ingresos	0
Participaciones, Aportaciones, Convenios, Incentivos Derivados de la Colaboración Fiscal y Fondos Distintos de Aportaciones	0
Participaciones	0
Aportaciones	0
Convenios	0
Incentivos Derivados de la Colaboración Fiscal	0
Fondos Distintos de Aportaciones	0
Transferencias, Asignaciones, Subsidios y Subvenciones, y Pensiones y Jubilaciones	8,920,400
Transferencias y Asignaciones	8,920,400
Transferencias al Resto del Sector Público (Derogado)	0
Subsidios y Subvenciones	0
Ayudas Sociales (Derogado)	0
Pensiones y Jubilaciones	0
Transferencias a Fideicomisos, Mandatos y Análogos (Derogado)	0
Transferencias del Fondo Mexicano del Petróleo para la Estabilización y el Desarrollo	0
Ingresos Derivados de Financiamientos	0
Endeudamiento Interno	0
Endeudamiento Externo	0
Financiamiento Interno	0



LIC. EDUARDO ALAN CAMPOS VILLARREAL
DIRECTOR GENERAL



INSTITUTO DE PLANEACIÓN Y DESARROLLO MUNICIPAL DE SAN NICOLÁS DE LOS GARZA NUEVO LEÓN				
Proyecciones de Ingresos - LDF (PESOS) (CIFRAS NOMINALES)				
Concepto (b)	Año en Cuestión 2024 (de iniciativa de Ley) (c)	2025 (d)	2026 (d)	2027 (d)
1. Ingresos de Libre Disposición (1=A+B+C+D+E+F+G+H+I+J+K+L)	8,920,400	9,188,012	9,463,652	9,747,562
A. Impuestos	0	0	0	0
B. Cuotas y Aportaciones de Seguridad Social	0	0	0	0
C. Contribuciones de Mejoras	0	0	0	0
D. Derechos	0	0	0	0
E. Productos	0	0	0	0
F. Aprovechamientos	0	0	0	0
G. Ingresos por Venta de Bienes y Prestación de Servicios	0	0	0	0
H. Participaciones	0	0	0	0
I. Incentivos Derivados de la Colaboración Fiscal	0	0	0	0
J. Transferencias y Asignaciones	0	0	0	0
K. Convenios	8,920,400	9,188,012	9,463,652	9,747,562
L. Otros Ingresos de Libre Disposición	0	0	0	0
2. Transferencias Federales Etiquetadas (2=A+B+C+D+E)	0	0	0	0
A. Aportaciones	0	0	0	0
B. Convenios	0	0	0	0
C. Fondos Distintos de Aportaciones	0	0	0	0
D. Transferencias, Asignaciones, Subsidios y Subvenciones, y Pensiones y Jubilaciones	0	0	0	0
E. Otras Transferencias Federales Etiquetadas	0	0	0	0
3. Ingresos Derivados de Financiamientos (3=A)	0	0	0	0
A. Ingresos Derivados de Financiamientos	0	0	0	0
4. Total de Ingresos Proyectados (4=1+2+3)	8,920,400	9,188,012	9,463,652	9,747,562
Datos Informativos				
1. Ingresos Derivados de Financiamientos con Fuente de Pago de Recursos de Libre Disposición	0	0	0	0
2. Ingresos derivados de Financiamientos con Fuente de Pago de Transferencias Federales Etiquetadas	0	0	0	0
3. Ingresos Derivados de Financiamiento (3 = 1 + 2)	0	0	0	0


LIC. EDUARDO ALAN CAMPOS VILLARREAL
DIRECTOR GENERAL





INSTITUTO DE PLANEACIÓN Y DESARROLLO MUNICIPAL DE SAN NICOLAS DE LOS GARZA NUEVO LEÓN				
Resultados de Ingresos - LDF				
(PESOS)				
Concepto (b)	2020 (c)	2021 (c)	2022 (c)	2023 (d)
1. Ingresos de Libre Disposición (1=A+B+C+D+E+F+G+H+I+J+K+L)	8,648,000	7,556,800	8,670,400	8,670,400
A. Impuestos	0	0	0	0
B. Cuotas y Aportaciones de Seguridad Social	0	0	0	0
C. Contribuciones de Mejoras	0	0	0	0
D. Derechos	0	0	0	0
E. Productos	0	0	0	0
F. Aprovechamientos	10,000	0	0	0
G. Ingresos por Venta de Bienes y Prestación de Servicios	0	0	0	0
H. Participaciones	0	0	0	0
I. Incentivos Derivados de la Colaboración Fiscal	0	0	0	0
J. Transferencias y Asignaciones	0	0	0	0
K. Convenios	8,638,000	7,556,800	8,670,400	8,670,400
L. Otros Ingresos de Libre Disposición	0	0	0	0
2. Transferencias Federales Etiquetadas (2=A+B+C+D+E)	0	0	0	0
A. Aportaciones	0	0	0	0
B. Convenios	0	0	0	0
C. Fondos Distintos de Aportaciones	0	0	0	0
D. Transferencias, Asignaciones, Subsidios y Subvenciones, y Pensiones y Jubilaciones	0	0	0	0
E. Otras Transferencias Federales Etiquetadas	0	0	0	0
3. Ingresos Derivados de Financiamientos (3=A)	0	0	0	0
A. Ingresos Derivados de Financiamientos	0	0	0	0
4. Total de Resultados de Ingresos (4=1+2+3)	8,648,000	7,556,800	8,670,400	8,670,400
Datos Informativos				
1. Ingresos Derivados de Financiamientos con Fuente de Pago de Recursos de Libre Disposición	0	0	0	0
2. Ingresos derivados de Financiamientos con Fuente de Pago de Transferencias Federales Etiquetadas	0	0	0	0
3. Ingresos Derivados de Financiamiento (3 = 1 + 2)	0	0	0	0


 H.C. EDUARDO ALAN CAMPOS VILLARREAL
 DIRECTOR GENERAL





http://sistec.nl.gob.mx/Transparencia_2015_LyPOE/Acciones/PeriodicoOficial.aspx