



SAN NICOLÁS
GOBIERNO DE LA CIUDAD

INPLADEM
Instituto de Planeación y Desarrollo Municipal
SAN NICOLÁS

Oficio No. DG-INPLADEM-2023/028
San Nicolás de los Garza, N. L.
08 de Mayo del 2023

Presidente del H. Congreso del Estado de Nuevo León
LXXVI Legislatura
Presente. -


Estimado presidente del H. Congreso del Estado de Nuevo León:


Por este conducto, me permito saludarle y a la vez informarle, que en cumplimiento a lo dispuesto en el Artículo 33, Fracción III, inciso e de la Ley de Gobierno Municipal del Estado de Nuevo León, me permito enviarle un ejemplar del **Informe de Avance de Gestión Financiera, con los requerimientos de la Ley General de Contabilidad Gubernamental (LGCG), del Instituto de Planeación y Desarrollo Municipal de San Nicolás de los Garza**, correspondiente al **Primer Trimestre del 2023**, del período comprendido del 1º. de Enero del 2023 al 31 de Marzo del 2023, presentado y aprobado al Consejo Directivo en la segunda sesión ordinaria celebrada el día de 08 de Mayo de 2023.

En dicho informe, se incluyen las cifras operadas en el período de referencia, por los diferentes programas que componen el presupuesto de egresos del Ejercicio Fiscal 2023. Se adjunta CD con la información del Informe arriba descrito.

Sin otro particular de momento, aprovecho la ocasión para enviarle un cordial saludo y reiterarle la seguridad de mis más distinguidas consideraciones.

ATENTAMENTE


Lic. Eduardo Alan Campos Villarreal
Director General del INPLADEM



c.c.p. Lic. Gabriela González Rodríguez - Comisario del Consejo Directivo
c.c.p. ASEN - Auditoría Superior del Estado de Nuevo León.
c.c.p. Archivo

Mayra Soto



= Primer A.G.F./2023 =
= Anexa CD. =
= Se recibe en un engargolado =

Séncero Divisario s/n Esq. Calle del Mirador
El Mirador, San Nicolás de los Garza N.L.
www.inpladem.gob.mx
mon@inpladema.gob.mx
81-8307-8586 al 90

PRIMER INFORME DE AVANCE DE GESTIÓN FINANCIERA



PERÍODO DEL 1° DE ENERO AL 31 DE MARZO 2023

CONTENIDO

Anexo I.- Información contable:

- a) Estado de actividades;
- b) Estado de situación financiera;
- c) Estado de variación en la hacienda pública;
- d) Estado de cambios en la situación financiera;
- e) Estado de flujos de efectivo;
- g) Notas a los estados financieros;
- h) Estado analítico del activo,
- i) Estado analítico de la deuda y otros pasivos

Anexo II.- Información presupuestaria:

- a) Estado analítico de ingresos, del que se derivará la presentación en clasificación económica por fuente de financiamiento y concepto, incluyendo los ingresos excedentes generados;
- b) Estado analítico del ejercicio del presupuesto de egresos del que se derivarán las clasificaciones siguientes:
 - 1. Administrativa;
 - 2. Económica;
 - 3. Por objeto del gasto, y
 - 4. Funcional.

CONTENIDO

Anexo III.- Cumplimiento ley de disciplina financiera.-

Formato 1	Estado de Situación Financiera Detallado – LDF
Formato 2	Informe Analítico de la Deuda Pública y Otros Pasivos – LDF
Formato 3	Informe Analítico de Obligaciones Diferentes de Financiamientos – LDF
Formato 4	Balance Presupuestario – LDF
Formato 5	Estado Analítico de Ingresos Detallado – L
Formato 6 a)	Estado Analítico del Ejercicio del Presupuesto de Egresos Detallado LDF(Clasificación por Objeto del Gasto)
Formato 6 b)	Estado Analítico del Ejercicio del Presupuesto de Egresos Detallado – LDF (Clasificación Administrativa)
Formato 6 c)	Estado Analítico del Ejercicio del Presupuesto de Egresos Detallado – LDF (Clasificación Funcional)
Formato 6 d)	Estado Analítico del Ejercicio del Presupuesto de Egresos Detallado - LDF (Clasificación de Servicios Personales por Categoría)

Anexo IV.- Dictamen emitido por Despacho de Contadores Públicos Independientes.

Anexo V.- Acta de Consejo



ANEXO I

ESTADOS FINANCIEROS AL 31 DE
MARZO 2023 CONFORME A LA LEY
GENERAL DE CONTABILIDAD
GUBERNAMENTAL



Instituto de Planeación y Desarrollo Municipal de San Nicolás de los Garza, Nuevo León
Estado de Actividades
Del 1 de enero al 31 de marzo de 2023 y 2022
(Cifras en Pesos)

CONCEPTO	2023	2022
INGRESOS Y OTROS BENEFICIOS		
Ingresos de la Gestión	0	0
Impuestos	0	0
Cuotas y Aportaciones de Seguridad Social	0	0
Contribuciones de Mejoras	0	0
Derechos	0	0
Productos	0	0
Aprovechamientos	0	0
Ingresos por Venta de Bienes y Prestación de Servicios	0	0
Participaciones, Aportaciones, Convenios, Incentivos Derivados de la Colaboración Fiscal, Fondos Distintos de Aportaciones, Transferencias, Asignaciones y Subvenciones, y Pensiones y Jubilaciones	2,167,600	2,028,400
Participaciones, Aportaciones, Convenios, Incentivos Derivados de la Colaboración Fiscal y Fondos Distintos de Aportaciones	0	0
Transferencias, Asignaciones, Subsidios y Subvenciones, y Pensiones y Jubilaciones	2,167,600	2,028,400
Otros Ingresos y Beneficios	0	0
Ingresos Financieros	0	0
Incremento por Variación de Inventarios	0	0
Disminución del Exceso de Estimaciones por Pérdida o Deterioro u Obsolescencia	0	0
Disminución del Exceso de Provisiones	0	0
Otros Ingresos y Beneficios Varios	0	0
Total de Ingresos y Otros Beneficios	2,167,600	2,028,400
GASTOS Y OTRAS PÉRDIDAS		
Gastos de Funcionamiento	1,766,553	1,516,746
Servicios Personales	1,185,325	1,313,048
Materiales y Suministros	19,093	47,323
Servicios Generales	562,136	156,375
Transferencias, Asignaciones, Subsidios y Otras Ayudas	0	0
Transferencias Internas y Asignaciones al Sector Público	0	0
Transferencias al Resto del Sector Público	0	0
Subsidios y Subvenciones	0	0
Ayudas Sociales	0	0
Pensiones y Jubilaciones	0	0
Transferencias a Fideicomisos, Mandatos y Contratos Análogos	0	0
Transferencias a la Seguridad Social	0	0
Donativos	0	0
Transferencias al Exterior	0	0
Participaciones y Aportaciones	0	0
Participaciones	0	0
Aportaciones	0	0
Convenios	0	0
Intereses, Comisiones y Otros Gastos de la Deuda Pública	0	0
Intereses de la Deuda Pública	0	0
Comisiones de la Deuda Pública	0	0
Gastos de la Deuda Pública	0	0
Costo por Coberturas	0	0
Apoyos Financieros	0	0
Otros Gastos y Pérdidas Extraordinarias	39,595	43,545
Estimaciones, Depreciaciones, Deterioros, Obsolescencia y Amortizaciones	39,595	43,545
Provisiones	0	0
Disminución de Inventarios	0	0
Otros Gastos	0	0
Inversión Pública	0	0
Inversión Pública no Capitalizable	0	0
Total de Gastos y Otras Pérdidas	1,806,148	1,560,291
Resultados del Ejercicio (Ahorro/Desahorro)	361,452	468,109

Bajo protesta de decir verdad declaramos que los Estados Financieros y sus Notas son razonablemente correctos y son responsabilidad del emisor



EDUARDO ALAN CAMPOS VILLARREAL
DIRECTOR GENERAL


ING. ISMAEL RODRÍGUEZ ELIZALDE
DIRECTOR ADMINISTRATIVO

Instituto de Planeación y Desarrollo Municipal de San Nicolás de los Garza, Nuevo León
Estado de Situación Financiera
Al 31 de diciembre de 2023 y 2022
(Cifra en Pesos)

CONCEPTO	2023	2022	CONCEPTO	2023	2022
ACTIVO			PASIVO		
Activo Circulante			Pasivo Circulante		
Efectivo y Equivalentes	1,145,863	1,203,310	Cuentas por Pagar a Corto Plazo	89,309	77,745
Derechos a Recibir Efectivo o Equivalentes	0	-3,583	Documentos por Pagar a Corto Plazo	0	0
Derechos a Recibir Bienes o Servicios	0	0	Porción a Corto Plazo de la Deuda Pública a Largo Plazo	0	0
Inventarios	0	0	Títulos y Valores a Corto Plazo	0	0
Almacenes	0	0	Pasivos Diferidos a Corto Plazo	0	0
Estimación por Pérdida o Deterioro de Activos Circulantes	0	0	Fondos y Bienes de Terceros en Garantía y/o Administración a Corto Plazo	0	0
Otros Activos Circulantes	0	0	Provisiones a Corto Plazo	0	0
			Otros Pasivos a Corto Plazo	0	0
Total de Activos Circulantes	1,145,863	1,199,728	Total de Pasivos Circulantes	89,309	77,745
Activo No Circulante			Pasivo No Circulante		
Inversiones Financieras a Largo Plazo	0	0	Cuentas por Pagar a Largo Plazo	0	0
Derechos a Recibir Efectivo o Equivalentes a Largo Plazo	0	0	Documentos por Pagar a Largo Plazo	0	0
Bienes Inmuebles, Infraestructura y Construcciones en Proceso	0	0	Deuda Pública a Largo Plazo	0	0
Bienes Muebles	2,012,820	1,909,451	Pasivos Diferidos a Largo Plazo	0	0
Activos Intangibles	52,500	52,500	Fondos y Bienes de Terceros en Garantía y/o en Administración a Largo Plazo	0	0
Depreciación, Deterioro y Amortización Acumulada de Bienes	-1,012,535	-814,324	Provisiones a Largo Plazo	0	0
Activos Diferidos	0	0			
Estimación por Pérdida o Deterioro de Activos no Circulantes	0	0	Total de Pasivos No Circulantes	0	0
Otros Activos no Circulantes	0	0			
Total de Activos No Circulantes	1,052,785	1,147,627	Total del Pasivo	89,309	77,745
Total del Activo	2,198,648	2,347,354	HACIENDA PÚBLICA/ PATRIMONIO		
			Hacienda Pública/Patrimonio Contribuido	0	0
			Aportaciones	0	0
			Donaciones de Capital	0	0
			Actualización de la Hacienda Pública / Patrimonio	0	0
			Hacienda Pública/Patrimonio Generado	2,109,339	2,269,610
			Resultados del Ejercicio (Ahorro / Desahorro)	361,452	468,109
			Resultados de Ejercicios Anteriores	1,251,026	1,321,285
			Revalúos	0	0
			Reservas	0	0
			Rectificaciones de Resultados de Ejercicios Anteriores	496,861	480,215
			Exceso o Insuficiencia en la Actualización de la Hacienda	0	0
			Resultado por Posición Monetaria	0	0
			Resultado por Tenencia de Activos no Monetarios	0	0
			Total Hacienda Pública/ Patrimonio	2,109,339	2,269,610
			Total del Pasivo y Hacienda Pública / Patrimonio	2,198,648	2,347,354

Bajo protesta de decir verdad declaramos que los Estados Financieros y sus Notas son razonablemente correctos y son responsabilidad del emisor



LIC. EDUARDO ALAN CAMPOS VILLARREAL
DIRECTOR GENERAL


ING. ISMAEL RODRÍGUEZ ELIZALDE
DIRECTOR ADMINISTRATIVO

Instituto de Planeación y Desarrollo Municipal de San Nicolás de los Garza, Nuevo León
Estado de Variación en la Hacienda Pública
Del 1 de enero al 31 de marzo de 2023 y 2022
(Cifras en Pesos)

Concepto	Hacienda Pública /Patrimonio Contribuido	Hacienda Pública/ Patrimonio Generado de Ejercicios Anteriores	Hacienda Pública/ Patrimonio Generado del Ejercicio	Exceso o Insuficiencia en la Actualización de la Hacienda Pública / Patrimonio	Total
Hacienda Pública / Patrimonio Contribuido Neto de 2022	0				0
Aportaciones	0				0
Donaciones de Capital	0				0
Actualización de la Hacienda Pública/Patrimonio	0				0
Hacienda Pública / Patrimonio Generado Neto de 2022		1,801,500	468,109		2,269,610
Resultados del Ejercicio (Ahorro/Desahorro)			468,109		468,109
Resultados de Ejercicios Anteriores		1,321,285			1,321,285
Revalúos		0			0
Reservas		0			0
Rectificaciones de Resultados de Ejercicios Anteriores		480,215			480,215
Exceso o Insuficiencia en la Actualización de la Hacienda Pública / Patrimonio Neto de 2022				0	0
Resultado por Posición Monetaria				0	0
Resultado por Tenencia de Activos No Monetarios				0	0
Hacienda Pública/Patrimonio Neto Final de 2022	0	1,801,500	468,109	0	2,269,610
Cambios en la Hacienda Pública / Patrimonio Contribuido de Neto de 2023	0				0
Aportaciones	0				0
Donaciones de Capital	0				0
Actualización de la Hacienda Pública/Patrimonio	0				0
Variaciones de la Hacienda Pública / Patrimonio Generado Neto de 2023		-70,259	-90,012		-160,271
Resultados del Ejercicio (Ahorro/Desahorro)			361,452		361,452
Resultados de Ejercicios Anteriores		-70,259	-468,109		-538,368
Revalúos			0		0
Reservas			0		0
Rectificaciones de Resultados de Ejercicios Anteriores			16,646		16,646
Cambios en el Exceso o Insuficiencia en la Actualización de la Hacienda Pública / Patrimonio Neto de 2023				0	0
Resultado por Posición Monetaria				0	0
Resultado por Tenencia de Activos No Monetarios				0	0
Hacienda Pública / Patrimonio Neto Final de 2023	0	1,731,241	378,097	0	2,109,339


Bajo protesta de decir verdad declaramos que los Estados Financieros y sus notas, son razonablemente correctos y son responsabilidad del emisor.


LIC. EDUARDO ALAN CAMPOS VILLARREAL
DIRECTOR GENERAL


ING. ISMAEL RODRÍGUEZ ELIZALDE
DIRECTOR ADMINISTRATIVO

Instituto de Planeación y Desarrollo Municipal de San Nicolás de los Garza, Nuevo León Estado de Cambios en la Situación Financiera Del 1 de enero al 31 de marzo de 2023 y 2022 (Cifras en Pesos)		
Concepto	Origen	Aplicación
ACTIVO	255,658	106,952
Activo Circulante	57,447	3,583
Efectivo y Equivalentes	57,447	0
Derechos a Recibir Efectivo o Equivalentes	0	3,583
Derechos a Recibir Bienes o Servicios	0	0
Inventarios	0	0
Almacenes	0	0
Estimación por Pérdida o Deterioro de Activos Circulantes	0	0
Otros Activos Circulantes	0	0
Activo No Circulante	198,211	103,369
Inversiones Financieras a Largo Plazo	0	0
Derechos a Recibir Efectivo o Equivalentes a Largo Plazo	0	0
Bienes Inmuebles, Infraestructura y Construcciones en Proceso	0	0
Bienes Muebles	0	103,369
Activos Intangibles	0	0
Depreciación, Deterioro y Amortización Acumulada de Bienes	198,211	0
Activos Diferidos	0	0
Estimación por Pérdida o Deterioro de Activos no Circulantes	0	0
Otros Activos no Circulantes	0	0
PASIVO	11,564	0
Pasivo Circulante	11,564	0
Cuentas por Pagar a Corto Plazo	11,564	0
Documentos por Pagar a Corto Plazo	0	0
Porción a Corto Plazo de la Deuda Pública a Largo Plazo	0	0
Títulos y Valores a Corto Plazo	0	0
Pasivos Diferidos a Corto Plazo	0	0
Fondos y Bienes de Terceros en Garantía y/o Administración a Corto Plazo	0	0
Provisiones a Corto Plazo	0	0
Otros Pasivos a Corto Plazo	0	0
Pasivo No Circulante	0	0
Cuentas por Pagar a Largo Plazo	0	0
Documentos por Pagar a Largo Plazo	0	0
Deuda Pública a Largo Plazo	0	0
Pasivos Diferidos a Largo Plazo	0	0
Fondos y Bienes de Terceros en Garantía y/o en Administración a Largo Plazo	0	0
Provisiones a Largo Plazo	0	0
HACIENDA PÚBLICA/ PATRIMONIO	16,646	176,917
Hacienda Pública/Patrimonio Contribuido	0	0
Aportaciones	0	0
Donaciones de Capital	0	0
Actualización de la Hacienda Pública / Patrimonio	0	0
Hacienda Pública/Patrimonio Generado	16,646	176,917
Resultados del Ejercicio (Ahorro / Desahorro)	0	106,658
Resultados de Ejercicios Anteriores	0	70,259
Revalúos	0	0
Reservas	0	0
Rectificaciones de Resultados de Ejercicios Anteriores	16,646	0
Exceso o Insuficiencia en la Actualización de la Hacienda Pública/Patrimonio	0	0
Resultado por Posición Monetaria	0	0
Resultado por Tenencia de Activos no Monetarios	0	0


Bajo protesta de decir verdad declaramos que los Estados Financieros y sus notas, son razonablemente correctos y son responsabilidad del emisor.


LIC. EDUARDO ALAN CAMPOS VILLARREAL
DIRECTOR GENERAL


ING. ISMAEL RODRÍGUEZ ELIZALDE
DIRECTOR ADMINISTRATIVO

Instituto de Planeación y Desarrollo Municipal de San Nicolás de los Garza, Nuevo León			
Estado de Flujos de Efectivo			
Del 1 de enero al 31 de marzo de 2023 y 2022			
(Cifras en Pesos)			
Concepto	2023	2022	
Flujos de Efectivo de las Actividades de Operación			
Origen	2,167,600	2,028,400	
Impuestos	0	0	
Cuotas y Aportaciones de Seguridad Social	0	0	
Contribuciones de mejoras	0	0	
Derechos	0	0	
Productos	0	0	
Aprovechamientos	0	0	
Ingresos por Venta de Bienes y Prestación de Servicios	0	0	
Participaciones, Aportaciones, Convenios, Incentivos Derivados de la Colaboración Fiscal y Fondos Distintos de Aportaciones	0	0	
Transferencias, Asignaciones, Subsidios y Subvenciones, y Pensiones y Jubilaciones	2,167,600	2,028,400	
Otros Orígenes de Operación	0	0	
Aplicación	1,806,148	1,560,291	
Servicios Personales	1,185,325	1,313,048	
Materiales y Suministros	19,093	47,323	
Servicios Generales	562,136	156,375	
Transferencias Internas y Asignaciones al Sector Público	0	0	
Transferencias al resto del Sector Público	0	0	
Subsidios y Subvenciones	0	0	
Ayudas Sociales	0	0	
Pensiones y Jubilaciones	0	0	
Transferencias a Fideicomisos, Mandatos y Contratos Análogos	0	0	
Transferencias a la Seguridad Social	0	0	
Donativos	0	0	
Transferencias al Exterior	0	0	
Participaciones	0	0	
Aportaciones	0	0	
Convenios	0	0	
Otras Aplicaciones de Operación	39,595	43,545	
Flujos Netos de Efectivo por Actividades de Operación	361,452	468,109	
Flujos de Efectivo de las Actividades de Inversión			
Origen	198,211	199,045	
Bienes Inmuebles, Infraestructura y Construcciones en Proceso	0	0	
Bienes Muebles	0	0	
Otros Orígenes de Inversión	198,211	199,045	
Aplicación	103,369	83,758	
Bienes Inmuebles, Infraestructura y Construcciones en Proceso	0	0	
Bienes Muebles	103,369	83,758	
Otras Aplicaciones de Inversión	0	0	
Flujos Netos de Efectivo por Actividades de Inversión	94,842	115,287	
Flujo de Efectivo de las Actividades de Financiamiento			
Origen	28,210	29,416	
Endeudamiento Neto	0	0	
Interno	0	0	
Externo	0	0	
Otros Orígenes de Financiamiento	28,210	29,416	
Aplicación	541,951	731,843	
Servicios de la Deuda	0	0	
Interno	0	0	
Externo	0	0	
Otras Aplicaciones de Financiamiento	541,951	731,843	
Flujos netos de Efectivo por Actividades de Financiamiento	-513,741	-702,426	
Incremento/Disminución Neta en el Efectivo y Equivalentes al Efectivo	-57,447	-119,030	
Efectivo y Equivalentes al Efectivo al inicio del Ejercicio	1,203,310	1,322,340	
Efectivo y Equivalentes al Efectivo al final del Ejercicio	1,145,863	1,203,310	

Bajo protesta de decir verdad declaramos que los Estados Financieros y sus notas, son razonablemente correctos y son responsabilidad del emisor.


 LUIS EDUARDO ALAN CAMACHO VILLARREAL
 DIRECTOR GENERAL



 ING. ISMAEL RODRÍGUEZ ELIZALDE
 DIRECTOR ADMINISTRATIVO

Instituto de Planeación y Desarrollo Municipal de San Nicolás de los Garza, Nuevo León
Estado Analítico del Activo
Del 1 de enero al 31 de marzo de 2023 y 2022
(Cifras en Pesos)

Concepto	Saldo Inicial	Cargos del Periodo	Abonos del Periodo	Saldo Final	Variación del Periodo
ACTIVO	2,347,354	18,842,566	18,991,272	2,198,648	-148,706
Activo Circulante	1,199,728	17,907,117	17,960,982	1,145,863	-53,865
Efectivo y Equivalentes	1,203,310	9,093,935	9,151,382	1,145,863	-57,447
Derechos a Recibir Efectivo o Equivalentes	-3,583	8,813,183	8,809,600	0	3,583
Derechos a Recibir Bienes o Servicios	0	0	0	0	0
Inventarios	0	0	0	0	0
Almacenes	0	0	0	0	0
Estimación por Pérdida o Deterioro de Activos Circulantes	0	0	0	0	0
Otros Activos Circulantes	0	0	0	0	0
Activo No Circulante	1,147,627	935,449	1,030,290	1,052,785	-94,842
Inversiones Financieras a Largo Plazo	0	0	0	0	0
Derechos a Recibir Efectivo o Equivalentes a Largo Plazo	0	0	0	0	0
Bienes Inmuebles, Infraestructura y Construcciones en Proceso	0	0	0	0	0
Bienes Muebles	1,909,451	766,467	663,098	2,012,820	103,369
Activos Intangibles	52,500	0	0	52,500	0
Depreciación, Deterioro y Amortización Acumulada de Bienes	-814,324	168,981	367,193	-1,012,535	-198,211
Activos Diferidos	0	0	0	0	0
Estimación por Pérdida o Deterioro de Activos no Circulantes	0	0	0	0	0
Otros Activos no Circulantes	0	0	0	0	0

Bajo protesta de decir verdad declaramos que los Estados Financieros y sus notas, son razonablemente correctos y son responsabilidad del emisor.


LIC. EDUARDO ALAN CAMPOS VILLARREAL
DIRECTOR GENERAL


ING. ISMAEL RODRÍGUEZ ELIZALDE
DIRECTOR ADMINISTRATIVO


Instituto de Planeación y Desarrollo Municipal de San Nicolás de los Garza, Nuevo León
Estado Analítico de la Deuda y Otros Pasivos
Del 1 de enero al 31 de marzo de 2023 y 2022
(Cifra en Pesos)

Denominación de las Deudas	Moneda de Contratación	Institución o País Acreedor	Saldo Inicial del Periodo	Saldo Final del Periodo
DEUDA PÚBLICA				
Corto Plazo				
Deuda Interna				
Instituciones de Crédito			0	0
Títulos y Valores			0	0
Arrendamientos Financieros			0	0
Deuda Externa				
Organismos Financieros Internacionales			0	0
Deuda Bilateral			0	0
Títulos y Valores			0	0
Arrendamientos Financieros			0	0
Subtotal de Deuda Pública a Corto Plazo			0	0
Largo Plazo				
Deuda Interna				
Instituciones de Crédito			0	0
Títulos y Valores			0	0
Arrendamientos Financieros			0	0
Deuda Externa				
Organismos Financieros Internacionales			0	0
Deuda Bilateral			0	0
Títulos y Valores			0	0
Arrendamientos Financieros			0	0
Subtotal de Deuda Pública a Largo Plazo			0	0
Total de Otros Pasivos	MONEDA NACIONAL	VARIOS	77,745	89,309
Total de Deuda Pública y Otros Pasivos			77,745	89,309

Bajo protesta de decir verdad declaramos que los Estados Financieros y sus notas, son razonablemente correctos y son responsabilidad del emisor.



LIC. EDUARDO ALAN CAMPOS VILLARREAL
DIRECTOR GENERAL



ING. ISMAEL RODRÍGUEZ ELIZALDE
DIRECTOR ADMINISTRATIVO

ANEXO II

INFORMACIÓN PRESUPUESTARIA




INSTITUTO DE PLANEACIÓN Y DESARROLLO MUNICIPAL DE SAN NICOLÁS DE LOS GARZA NUEVO LEON


Estado Analítico de Ingresos

Del 1 de Enero al 31 de Marzo de 2023

Rubro de Ingresos	Ingreso					Diferencia
	Estimado	Ampliaciones y Reducciones	Modificado	Devengado	Recaudado	
	(1)	(2)	(3= 1 + 2)	(4)	(5)	
Impuestos	0	0	0	0	0	0
Cuotas y Aportaciones de Seguridad Social	0	0	0	0	0	0
Contribuciones de Mejoras	0	0	0	0	0	0
Derechos	0	0	0	0	0	0
Productos	0	0	0	0	0	0
Aprovechamientos	0	0	0	0	0	0
Ingresos por Venta de Bienes, Prestación de Servicios y Otros Ingresos	0	0	0	0	0	0
Participaciones, Aportaciones, Convenios, Incentivos Derivados de la Colaboración Fiscal y Fondos Distintos de Aportaciones	0	0	0	0	0	0
Transferencias, Asignaciones, Subsidios y Subvenciones, y Pensiones y Jubilaciones	8,670,400	0	8,670,400	2,167,600	2,167,600	-6,502,800
Ingresos Derivados de Financiamientos	0	0	0	0	0	0
Total	8,670,400	0	8,670,400	2,167,600	2,167,600	
					Ingresos excedentes	-6,502,800

Estado Analítico de Ingresos Por Fuente de Financiamiento	Ingreso					Diferencia
	Estimado	Ampliaciones y Reducciones	Modificado	Devengado	Recaudado	
	(1)	(2)	(3= 1 + 2)	(4)	(5)	
Ingresos del Poder Ejecutivo Federal o Estatal y de los Municipios	8,670,400	0	8,670,400	2,167,600	2,167,600	-6,502,800
Impuestos	0	0	0	0	0	0
Cuotas y Aportaciones de Seguridad Social	0	0	0	0	0	0
Contribuciones de Mejoras	0	0	0	0	0	0
Derechos	0	0	0	0	0	0
Productos	0	0	0	0	0	0
Aprovechamientos	0	0	0	0	0	0
Participaciones, Aportaciones, Convenios, Incentivos Derivados de la Colaboración Fiscal y Fondos Distintos de Aportaciones	0	0	0	0	0	0
Transferencias, Asignaciones, Subsidios y Subvenciones, y Pensiones y Jubilaciones	8,670,400	0	8,670,400	2,167,600	2,167,600	-6,502,800
Ingresos de los Entes Públicos de los Poderes Legislativo y Judicial, de los Órganos Autónomos y del Sector Paraestatal o Paramunicipal, así como de las Empresas Productivas del Estado	0	0	0	0	0	0
Cuotas y Aportaciones de Seguridad Social	0	0	0	0	0	0
Productos	0	0	0	0	0	0
Ingresos por Venta de Bienes, Prestación de Servicios y Otros Ingresos	0	0	0	0	0	0
Transferencias, Asignaciones, Subsidios y Subvenciones, y Pensiones y Jubilaciones	0	0	0	0	0	0
Ingresos derivados de financiamiento	0	0	0	0	0	0
Ingresos Derivados de Financiamientos	0	0	0	0	0	0
Total	8,670,400	0	8,670,400	2,167,600	2,167,600	
					Ingresos excedentes	-6,502,800


LIC. EDUARDO ALAN CAMPOS VILLARREAL
DIRECTOR GENERAL


ING. ISMAEL RODRIGUEZ ELIZALDE
DIRECTOR ADMINISTRATIVO


Del 1 de Enero al 31 de Marzo de 2023

LIC/ EDUARDO ALAN CAMPOS VILLARREAL
DIRECTOR GENERAL

ING. ISMAEL RODRÍGUEZ ELIZALDE
DIRECTOR ADMINISTRATIVO

INSTITUTO DE PLANEACIÓN Y DESARROLLO MUNICIPAL DE SAN NICOLÁS DE LOS GARZA NUEVO LEON
Estado Analítico del Ejercicio del Presupuesto de Egresos
Clasificación Económica (por Tipo de Gasto)
Del 1 de Enero al 31 de Marzo de 2023

Concepto	Egresos					Subejercicio
	Aprobado	Ampliaciones/ (Reducciones)	Modificado	Devengado	Pagado	
	1	2	3 = (1 + 2)	4	5	
Gasto Corriente	8,156,800	0	8,156,800	1,766,553	1,766,553	6,390,247
Gasto de Capital	513,600	0	513,600	0	0	513,600
Amortización de la Deuda y Disminución de Pasivos	0	0	0	0	0	0
Pensiones y Jubilaciones	0	0	0	0	0	0
Participaciones	0	0	0	0	0	0
Total del Gasto	8,670,400	0	8,670,400	1,766,553	1,766,553	6,903,847



LIC. EDUARDO ALAN CAMPOS VILLARREAL
DIRECTOR GENERAL




ING. ISMAEL RODRÍGUEZ ELIZALDE
DIRECTOR ADMINISTRATIVO


INSTITUTO DE PLANEACIÓN Y DESARROLLO MUNICIPAL DE SAN NICOLÁS DE LOS GARZA NUEVO LEON
Estado Analítico del Ejercicio del Presupuesto de Egresos
Clasificación por Objeto del Gasto (Capítulo y Concepto)
Del 1 de Enero al 31 de Marzo de 2023

Concepto	Egresos					Subejercicio
	Aprobado	Ampliaciones/ (Reducciones)	Modificado	Devengado	Pagado	
	1	2	3 = (1 + 2)	4	5	
Servicios Personales	5,860,000	0	5,860,000	1,185,325	1,185,325	4,674,675
Remuneraciones al Personal de Carácter Permanente	4,600,000	0	4,600,000	1,111,672	1,111,672	3,488,328
Remuneraciones al Personal de Carácter Transitorio	0	0	0	0	0	0
Remuneraciones Adicionales y Especiales	480,000	0	480,000	73,653	73,653	406,347
Seguridad Social	0	0	0	0	0	0
Otras Prestaciones Sociales y Económicas	780,000	0	780,000	0	0	780,000
Previsiones	0	0	0	0	0	0
Pago de Estímulos a Servidores Públicos	0	0	0	0	0	0
Materiales y Suministros	192,600	0	192,600	19,093	19,093	173,507
Materiales de Administración, Emisión de Documentos y Artículos Oficiales	29,000	0	29,000	13,993	13,993	15,007
Alimentos y Utensilios	50,000	0	50,000	0	0	50,000
Materias Primas y Materiales de Producción y Comercialización	0	0	0	0	0	0
Materiales y Artículos de Construcción y de Reparación	15,600	0	15,600	0	0	15,600
Productos Químicos, Farmacéuticos y de Laboratorio	0	0	0	0	0	0
Combustibles, Lubricantes y Aditivos	25,000	0	25,000	5,100	5,100	19,900
Vestuario, Blancos, Prendas de Protección y Artículos Deportivos	0	0	0	0	0	0
Materiales y Suministros Para Seguridad	0	0	0	0	0	0
Herramientas, Refacciones y Accesorios Menores	73,000	0	73,000	0	0	73,000
Servicios Generales	2,104,200	0	2,104,200	562,136	562,136	1,542,064
Servicios Básicos	63,200	0	63,200	10,352	10,352	52,848
Servicios de Arrendamiento	20,000	0	20,000	0	0	20,000
Servicios Profesionales, Científicos, Técnicos y Otros Servicios	915,000	0	915,000	55,106	55,106	859,894
Servicios Financieros, Bancarios y Comerciales	4,200	0	4,200	466	466	3,734
Servicios de Instalación, Reparación, Mantenimiento y Conservación	45,000	0	45,000	38,000	38,000	7,000
Servicios de Comunicación Social y Publicidad	0	0	0	0	0	0
Servicios de Traslado y Viáticos	0	0	0	0	0	0
Servicios Oficiales	918,800	0	918,800	422,522	422,522	496,278
Otros Servicios Generales	138,000	0	138,000	35,689	35,689	102,311
Transferencias, Asignaciones, Subsidios y Otras Ayudas	0	0	0	0	0	0
Transferencias Internas y Asignaciones al Sector Público	0	0	0	0	0	0
Transferencias al Resto del Sector Público	0	0	0	0	0	0
Subsidios y Subvenciones	0	0	0	0	0	0
Ayudas Sociales	0	0	0	0	0	0
Pensiones y Jubilaciones	0	0	0	0	0	0
Transferencias a Fideicomisos, Mandatos y Otros Análogos	0	0	0	0	0	0
Transferencias a la Seguridad Social	0	0	0	0	0	0
Donativos	0	0	0	0	0	0
Transferencias al Exterior	0	0	0	0	0	0
Bienes Muebles, Inmuebles e Intangibles	513,600	0	513,600	0	0	513,600

Mobiliario y Equipo de Administración	0	0	0	0	0	0
Mobiliario y Equipo Educativo y Recreativo	0	0	0	0	0	0
Equipo e Instrumental Médico y de Laboratorio	0	0	0	0	0	0
Vehículos y Equipo de Transporte	513,600	0	513,600	0	0	513,600
Equipo de Defensa y Seguridad	0	0	0	0	0	0
Maquinaria, Otros Equipos y Herramientas	0	0	0	0	0	0
Activos Biológicos	0	0	0	0	0	0
Bienes Inmuebles	0	0	0	0	0	0
Activos Intangibles	0	0	0	0	0	0
Inversión Pública	0	0	0	0	0	0
Obra Pública en Bienes de Dominio Público	0	0	0	0	0	0
Obra Pública en Bienes Propios	0	0	0	0	0	0
Proyectos Productivos y Acciones de Fomento	0	0	0	0	0	0
Inversiones Financieras y Otras Provisiones	0	0	0	0	0	0
Inversiones Para el Fomento de Actividades Productivas	0	0	0	0	0	0
Acciones y Participaciones de Capital	0	0	0	0	0	0
Compra de Títulos y Valores	0	0	0	0	0	0
Concesión de Préstamos	0	0	0	0	0	0
Inversiones en Fideicomisos, Mandatos y Otros Análogos	0	0	0	0	0	0
Otras Inversiones Financieras	0	0	0	0	0	0
Provisiones para Contingencias y Otras Erogaciones Especiales	0	0	0	0	0	0
Participaciones y Aportaciones	0	0	0	0	0	0
Participaciones	0	0	0	0	0	0
Aportaciones	0	0	0	0	0	0
Convenios	0	0	0	0	0	0
Deuda Pública	0	0	0	0	0	0
Amortización de la Deuda Pública	0	0	0	0	0	0
Intereses de la Deuda Pública	0	0	0	0	0	0
Comisiones de la Deuda Pública	0	0	0	0	0	0
Gastos de la Deuda Pública	0	0	0	0	0	0
Costo por Coberturas	0	0	0	0	0	0
Apoyos Financieros	0	0	0	0	0	0
Adeudos de Ejercicios Fiscales Anteriores (Adefas)	0	0	0	0	0	0
Total del Gasto	8,670,400	0	8,670,400	1,766,553	1,766,553	6,903,847




LIO. EDUARDO ALAN CAMPOS VILLARREAL
DIRECTOR GENERAL




ING. ISMAEL RODRIGUEZ ELIZALDE
DIRECTOR ADMINISTRATIVO

INSTITUTO DE PLANEACIÓN Y DESARROLLO MUNICIPAL DE SAN NICOLÁS DE LOS GARZA NUEVO LEON
Estado Analítico del Ejercicio del Presupuesto de Egresos
Clasificación Funcional (Finalidad y Función)
Del 1 de Enero al 31 de Marzo de 2023

Concepto	Egresos					Subejercicio
	Aprobado	Ampliaciones/ (Reducciones)	Modificado	Devengado	Pagado	
	1	2	3 = (1 + 2)	4	5	
Gobierno	0	0	0	0	0	0
Legislación	0	0	0	0	0	0
Justicia	0	0	0	0	0	0
Coordinación de la Política de Gobierno	0	0	0	0	0	0
Relaciones Exteriores	0	0	0	0	0	0
Asuntos Financieros y Hacendarios	0	0	0	0	0	0
Seguridad Nacional	0	0	0	0	0	0
Asuntos de Orden Público y de Seguridad Interior	0	0	0	0	0	0
Otros Servicios Generales	0	0	0	0	0	0
Desarrollo Social	8,670,400	0	8,670,400	1,766,553	1,766,553	6,903,847
Protección Ambiental	0	0	0	0	0	0
Vivienda y Servicios a la Comunidad	8,670,400	0	8,670,400	1,766,553	1,766,553	6,903,847
Salud	0	0	0	0	0	0
Recreación, Cultura y Otras Manifestaciones Sociales	0	0	0	0	0	0
Educación	0	0	0	0	0	0
Protección Social	0	0	0	0	0	0
Otros Asuntos Sociales	0	0	0	0	0	0
Desarrollo Económico	0	0	0	0	0	0
Asuntos Económicos, Comerciales y Laborales en General	0	0	0	0	0	0
Agropecuaria, Silvicultura, Pesca y Caza	0	0	0	0	0	0
Combustibles y Energía	0	0	0	0	0	0
Minería, Manufacturas y Construcción	0	0	0	0	0	0
Transporte	0	0	0	0	0	0
Comunicaciones	0	0	0	0	0	0
Turismo	0	0	0	0	0	0
Ciencia, Tecnología e Innovación	0	0	0	0	0	0
Otras Industrias y Otros Asuntos Económicos	0	0	0	0	0	0
Otras no Clasificadas en Funciones Anteriores	0	0	0	0	0	0
Transacciones de la Deuda Publica / Costo Financiero de la Deuda	0	0	0	0	0	0
Transferencias, Participaciones y Aportaciones entre Diferentes Niveles y Ordenes de Gobierno	0	0	0	0	0	0
Saneamiento del Sistema Financiero	0	0	0	0	0	0
Adeudos de Ejercicios Fiscales Anteriores	0	0	0	0	0	0
Total del Gasto	8,670,400	0	8,670,400	1,766,553	1,766,553	6,903,847


LIC. EDUARDO ALAN CAMPOS VILLARREAL
DIRECTOR GENERAL


ING. ISMAEL RODRIGUEZ ELIZALDE
DIRECTOR ADMINISTRATIVO

ANEXO III

CUMPLIMIENTO LEY DE DISCIPLINA
FINANCIERA



INSTITUTO DE PLANEACIÓN Y DESARROLLO MUNICIPAL DE SAN NICOLÁS DE LOS GARZA NUEVO LEÓN(a)
Estado de Situación Financiera Detallado - LDF
Al 31 de diciembre de 2022 y al 31 de Marzo de 2023 (b)
(PESOS)

Concepto (c)	2023 (d)	31 de diciembre de 2022 (e)	Concepto (c)	2023 (d)	31 de diciembre de 2022 (e)
ACTIVO			PASIVO		
Activo Circulante			Pasivo Circulante		
a. Efectivo y Equivalentes (a=a1+a2+a3+a4+a5+a6+a7)	1,145,863	897,804	a. Cuentas por Pagar a Corto Plazo (a=a1+a2+a3+a4+a5+a6+a7+a8+a9)	89,309	239,338
a1) Efectivo	31,228	12,519	a1) Servicios Personales por Pagar a Corto Plazo	1,949	21,082
a2) Bancos/Tesorería	1,114,635	884,886	a2) Proveedores por Pagar a Corto Plazo	12,416	150,543
a3) Bancos/Dependencias y Otros	0	0	a3) Contratistas por Obras Públicas por Pagar a Corto Plazo	0	0
a4) Inversiones Temporales (Hasta 3 meses)	0	0	a4) Participaciones y Apertaciones por Pagar a Corto Plazo	0	0
a5) Fondos con Afectación Específica	0	0	a5) Transferencias Otorgadas por Pagar a Corto Plazo	0	0
a6) Depósitos de Fondos de Terceros en Garantía y/o Administración	0	0	a6) Intereses, Comisiones y Otros Gastos de la Deuda Pública por Pagar a Corto Plazo	0	0
a7) Otros Efectivos y Equivalentes	0	0	a7) Retenciones y Contribuciones por Pagar a Corto Plazo	74,944	67,713
b. Derechos a Recibir Efectivo o Equivalentes (b=b1+b2+b3+b4+b5+b6+b7)	0	0	a8) Devoluciones de la Ley de Ingresos por Pagar a Corto Plazo	0	0
b1) Inversiones Financieras de Corto Plazo	0	0	a9) Otras Cuentas por Pagar a Corto Plazo	0	0
b2) Cuentas por Cobrar a Corto Plazo	0	0	b. Documentos por Pagar a Corto Plazo (b=b1+b2+b3)	0	0
b3) Deudores Diversos por Cobrar a Corto Plazo	0	0	b1) Documentos Comerciales por Pagar a Corto Plazo	0	0
b4) Ingresos por Recuperar a Corto Plazo	0	0	b2) Documentos con Contratistas por Obras Públicas por Pagar a Corto Plazo	0	0
b5) Deudores por Anticipos de la Tesorería a Corto Plazo	0	0	b3) Otros Documentos por Pagar a Corto Plazo	0	0
b6) Préstamos Otorgados a Corto Plazo	0	0	c. Porción a Corto Plazo de la Deuda Pública a Largo Plazo (c=c1+c2)	0	0
b7) Otros Derechos a Recibir Efectivo o Equivalentes a Corto Plazo	0	0	c1) Porción a Corto Plazo de la Deuda Pública	0	0
c. Derechos a Recibir Bienes o Servicios (c=c1+c2+c3+c4+c5)	0	0	c2) Porción a Corto Plazo de Arrendamiento Financiero	0	0
c1) Anticipo a Proveedores por Adquisición de Bienes y Prestación de Servicios a Corto Plazo	0	0	d. Títulos y Valores a Corto Plazo	0	0
c2) Anticipo a Proveedores por Adquisición de Bienes Inmuebles y Muebles a Corto Plazo	0	0	e. Pasivos Diferidos a Corto Plazo (e=e1+e2+e3)	0	0
c3) Anticipo a Proveedores por Adquisición de Bienes Intangibles a Corto Plazo	0	0	e1) Ingresos Cobrados por Adelantado a Corto Plazo	0	0
c4) Anticipo a Contratistas por Obras Públicas a Corto Plazo	0	0	e2) Intereses Cobrados por Adelantado a Corto Plazo	0	0
c5) Otros Derechos a Recibir Bienes o Servicios a Corto Plazo	0	0	e3) Otros Pasivos Diferidos a Corto Plazo	0	0
d. Inventarios (d=d1+d2+d3+d4+d5)	0	0	f. Fondos y Bienes de Terceros en Garantía y/o Administración a Corto Plazo (f=f1+f2+f3+f4+f5+f6)	0	0
d1) Inventario de Mercancías para Venta	0	0	f1) Fondos en Garantía a Corto Plazo	0	0
d2) Inventario de Mercancías Terminadas	0	0	f2) Fondos en Administración a Corto Plazo	0	0
d3) Inventario de Mercancías en Proceso de Elaboración	0	0	f3) Fondos Contingentes a Corto Plazo	0	0
d4) Inventario de Materias Primas, Materiales y Suministros para Producción	0	0	f4) Fondos de Fideicomisos, Mandatos y Contratos Análogos a Corto Plazo	0	0
d5) Bienes en Tránsito	0	0	f5) Otros Fondos de Terceros en Garantía y/o Administración a Corto Plazo	0	0
e. Almacenes	0	0	f6) Valores y Bienes en Garantía a Corto Plazo	0	0
f. Estimación por Pérdida o Deterioro de Activos Circulantes (f=f1+f2)	0	0	g. Provisiones a Corto Plazo (g=g1+g2+g3)	0	0
f1) Estimaciones para Cuentas Incobrables por Derechos a Recibir Efectivo o Equivalentes	0	0	g1) Provisión para Demandas y Juicios a Corto Plazo	0	0
f2) Estimación por Deterioro de Inventarios	0	0	g2) Provisión para Contingencias a Corto Plazo	0	0
g. Otros Activos Circulantes (g=g1+g2+g3+g4)	0	0	g3) Otras Provisiones a Corto Plazo	0	0
g1) Valores en Garantía	0	0	h. Otros Pasivos a Corto Plazo (h=h1+h2+h3)	0	0
g2) Bienes en Garantía (excluye depósitos de fondos)	0	0	h1) Ingresos por Clasificar	0	0
g3) Bienes Derivados de Embargos, Decomisos, Aseguramientos y Dación en Pago	0	0	h2) Recaudación por Participar	0	0
g4) Adquisición con Fondos de Terceros	0	0	h3) Otros Pasivos Circulantes	0	0
IA. Total de Activos Circulantes (IA = a + b + c + d + e + f + g)	1,145,863	897,804	IIA. Total de Pasivos Circulantes (IIA = a + b + c + d + e + f + g + h)	89,309	239,338
Activo No Circulante			Pasivo No Circulante		
a. Inversiones Financieras a Largo Plazo	0	0	a. Cuentas por Pagar a Largo Plazo	0	0
b. Derechos a Recibir Efectivo o Equivalentes a Largo Plazo	0	0	b. Documentos por Pagar a Largo Plazo	0	0
c. Bienes Inmuebles, Infraestructura y Construcciones en Proceso	0	0	c. Deuda Pública a Largo Plazo	0	0
d. Bienes Muebles	2,012,820	2,012,820	d. Pasivos Diferidos a Largo Plazo	0	0
e. Activos Intangibles	52,500	52,500	e. Fondos y Bienes de Terceros en Garantía y/o Administración a Largo Plazo	0	0
f. Depreciación, Deterioro y Amortización Acumulada de Bienes	-1,612,535	-972,840	f. Provisiones a Largo Plazo	0	0
g. Activos Diferidos	0	0	IIIB. Total de Pasivos No Circulantes (IIIB = a + b + c + d + e + f)	0	0
h. Estimación por Pérdida o Deterioro de Activos no Circulantes	0	0	II. Total del Pasivo (II = IIA + IIIB)	89,309	239,338
i. Otros Activos no Circulantes	0	0	HACIENDA PÚBLICA/PATRIMONIO		
IB. Total de Activos No Circulantes (IB = a + b + c + d + e + f + g + h + i)	1,052,785	1,092,380	IIIA. Hacienda Pública/Patrimonio Contribuido (IIIA = a + b + c)	0	0
I. Total del Activo (I = IA + IB)	2,198,648	1,990,185	a. Aportaciones	0	0
			b. Donaciones de Capital	0	0
			c. Actualización de la Hacienda Pública/Patrimonio	0	0
			IIIB. Hacienda Pública/Patrimonio Generado (IIIB = a + b + c + d + e)	2,109,339	1,750,847
			a. Resultados del Ejercicio (Ahorro/ Desahorro)	361,452	-70,220
			b. Resultados de Ejercicios Anteriores	1,251,026	1,321,265
			c. Revalúos	0	0
			d. Reservas	0	0
			e. Rectificaciones de Resultados de Ejercicios Anteriores	496,861	489,821
			IIIC. Exceso o Insuficiencia en la Actualización de la Hacienda Pública/Patrimonio (IIIC=a+b)	0	0
			a. Resultado por Posición Monetaria	0	0
			b. Resultado por Tenencia de Activos no Monetarios	0	0
			III. Total Hacienda Pública/Patrimonio (III = IIIA + IIIB + IIIC)	2,109,339	1,750,847
			IV. Total del Pasivo y Hacienda Pública/Patrimonio (IV = II + III)	2,198,648	1,990,185

[Firma]

INSTITUTO DE PLANEACIÓN Y DESARROLLO MUNICIPAL DE SAN NICOLAS DE LOS GARZA NUEVO LEON(a) Informe Analítico de la Deuda Pública y Otros Pasivos - LDF Del 1 de Enero al 31 de Marzo de 2023 (b) (PESOS)							
Denominación de la Deuda Pública y Otros Pasivos (c)	Saldo al 31 de diciembre de 2022 (d)	Disposiciones del Periodo (e)	Amortizaciones del Periodo (f)	Revaluaciones, Reclasificaciones y Otros Ajustes (g)	Saldo Final del Periodo (h) h=d+e-f+g	Pago de Intereses del Periodo (i)	Pago de Comisiones y demás costos asociados durante el Periodo (j)
1. Deuda Pública (1=A+B)	0	0	0	0	0	0	0
A. Corto Plazo (A=a1+a2+a3)	0	0	0	0	0	0	0
a1) Instituciones de Crédito	0	0	0	0	0	0	0
a2) Títulos y Valores	0	0	0	0	0	0	0
a3) Arrendamientos Financieros	0	0	0	0	0	0	0
B. Largo Plazo (B=b1+b2+b3)	0	0	0	0	0	0	0
b1) Instituciones de Crédito	0	0	0	0	0	0	0
b2) Títulos y Valores	0	0	0	0	0	0	0
b3) Arrendamientos Financieros	0	0	0	0	0	0	0
2. Otros Pasivos	239,338				89,309		
3. Total de la Deuda Pública y Otros Pasivos	239,338	0	0	0	89,309	0	0
4. Deuda Contingente 1 (informativo)	0	0	0	0	0	0	0
A. Deuda Contingente 1					0		
B. Deuda Contingente 2					0		
C. Deuda Contingente XX					0		
5. Valor de Instrumentos Bono Cupón Cero 2 (Informativo)	0	0	0	0	0	0	0
A. Instrumento Bono Cupón Cero 1					0		
B. Instrumento Bono Cupón Cero 2					0		
C. Instrumento Bono Cupón Cero XX					0		

1. Se refiere a cualquier Financiamiento sin fuente o garantía de pago definida, que sea asumida de manera solidaria o subsidiaria por las Entidades Federativas con sus Municipios, organismos descentralizados y empresas de participación estatal mayoritaria y fideicomisos, locales o municipales, y por los Municipios con sus respectivos organismos descentralizados y empresas de participación.

2. Se refiere al valor del Bono Cupón Cero que respalda el pago de los créditos asociados al mismo (Activo).

Obligaciones a Corto Plazo (k)	Monto Contratado (l)	Plazo Pactado (m)	Tasa de Interés (n)	Comisiones y Costos Relacionados (o)	Tasa Efectiva (p)
6. Obligaciones a Corto Plazo (Informativo)	0	0	0	0	0
A. Crédito 1					
B. Crédito 2					
C. Crédito XX					

INSTITUTO DE PLANEACIÓN Y DESARROLLO MUNICIPAL DE SAN NICOLÁS DE LOS GARZA NUEVO LEON(a)

Informe Analítico de Obligaciones Diferentes de Financiamientos – LDF

Del 1 de Enero al 31 de Marzo de 2023 (b)

(PESOS)

Denominación de las Obligaciones Diferentes de Financiamiento (c)	Fecha del Contrato (d)	Fecha de inicio de operación del proyecto (e)	Fecha de vencimiento (f)	Monto de la inversión pactado (g)	Plazo pactado (h)	Monto promedio mensual del pago de la contraprestación (i)	Monto promedio mensual del pago de la contraprestación correspondiente al pago de inversión (j)	Monto pagado de la inversión al XX de XXXX de 20XN (k)	Monto pagado de la inversión actualizado al XX de XXXX de 20XN (l)	Saldo pendiente por pagar de la inversión al XX de XXXX de 20XN (m = g – l)
A. Asociaciones Público Privadas (APP's) (A=a+b+c+d)	0	0	0	0	0	0	0	0	0	0
a) APP 1										0
b) APP 2										0
c) APP 3										0
d) APP XX										0
B. Otros Instrumentos (B=a+b+c+d)	0	0	0	0	0	0	0	0	0	0
a) Otro Instrumento 1										0
b) Otro Instrumento 2										0
c) Otro Instrumento 3										0
d) Otro Instrumento XX										0
C. Total de Obligaciones Diferentes de Financiamiento (C=A+B)	0	0	0	0	0	0	0	0	0	0

[Handwritten signature]

INSTITUTO DE PLANEACIÓN Y DESARROLLO MUNICIPAL DE SAN NICOLÁS DE LOS GARZA NUEVO LEÓN(a)

**Balance Presupuestario - LDF
Del 1 de Enero al 31 de Marzo de 2023 (b)
(PESOS)**

Concepto (c)	Estimado/ Aprobado (d)	Devengado	Recaudado/ Pagado
A. Ingresos Totales (A = A1+A2+A3)	8,670,400	2,167,600	2,167,600
A1. Ingresos de Libre Disposición	8,670,400	2,167,600	2,167,600
A2. Transferencias Federales Etiquetadas			
A3. Financiamiento Neto	0	0	0
B. Egresos Presupuestarios¹ (B = B1+B2)	8,670,400	1,766,553	1,766,553
B1. Gasto No Etiquetado (sin incluir Amortización de la Deuda Pública)	8,670,400	1,766,553	1,766,553
B2. Gasto Etiquetado (sin incluir Amortización de la Deuda Pública)			
C. Remanentes del Ejercicio Anterior (C = C1 + C2)	0	0	0
C1. Remanentes de Ingresos de Libre Disposición aplicados en el periodo			
C2. Remanentes de Transferencias Federales Etiquetadas aplicados en el			
I. Balance Presupuestario (I = A – B + C)	0	401,047	401,047
II. Balance Presupuestario sin Financiamiento Neto (II = I - A3)	0	401,047	401,047
III. Balance Presupuestario sin Financiamiento Neto y sin Remanentes del Ejercicio Anterior (III= II - C)	0	401,047	401,047

Concepto	Aprobado	Devengado	Pagado
E. Intereses, Comisiones y Gastos de la Deuda (E = E1+E2)	0	0	0
E1. Intereses, Comisiones y Gastos de la Deuda con Gasto No Etiquetado			
E2. Intereses, Comisiones y Gastos de la Deuda con Gasto Etiquetado			
IV. Balance Primario (IV = III + E)	0	401,047	401,047

Concepto	Estimado/ Aprobado	Devengado	Recaudado/ Pagado
F. Financiamiento (F = F1 + F2)	0	0	0
F1. Financiamiento con Fuente de Pago de Ingresos de Libre Disposición			
F2. Financiamiento con Fuente de Pago de Transferencias Federales Etiquetadas			
G. Amortización de la Deuda (G = G1 + G2)	0	0	0
G1. Amortización de la Deuda Pública con Gasto No Etiquetado			
G2. Amortización de la Deuda Pública con Gasto Etiquetado			
A3. Financiamiento Neto (A3 = F – G)	0	0	0



Concepto	Estimado/ Aprobado	Devengado	Recaudado/ Pagado
A1. Ingresos de Libre Disposición	8,670,400	2,167,600	2,167,600
A3.1 Financiamiento Neto con Fuente de Pago de Ingresos de Libre Disposición (A3.1	0	0	0
F1. Financiamiento con Fuente de Pago de Ingresos de Libre Disposición	0	0	0
G1. Amortización de la Deuda Pública con Gasto No Etiquetado	0	0	0
B1. Gasto No Etiquetado (sin incluir Amortización de la Deuda Pública)	8,670,400	1,766,553	1,766,553
C1. Remanentes de Ingresos de Libre Disposición aplicados en el periodo		0	0
V. Balance Presupuestario de Recursos Disponibles (V = A1 + A3.1 – B 1 + C1)	0	401,047	401,047
VI. Balance Presupuestario de Recursos Disponibles sin Financiamiento Neto (VI = V – A3.1)	0	401,047	401,047

Concepto	Estimado/ Aprobado	Devengado	Recaudado/ Pagado
A2. Transferencias Federales Etiquetadas	0	0	0
A3.2 Financiamiento Neto con Fuente de Pago de Transferencias Federales Etiquetadas (A3.2 = F2 – G2)	0	0	0
F2. Financiamiento con Fuente de Pago de Transferencias Federales Etique	0	0	0
G2. Amortización de la Deuda Pública con Gasto Etiquetado	0	0	0
B2. Gasto Etiquetado (sin incluir Amortización de la Deuda Pública)	0	0	0
C2. Remanentes de Transferencias Federales Etiquetadas aplicados en el periodo		0	0
VII. Balance Presupuestario de Recursos Etiquetados (VII = A2 + A3.2 – B2 + C2)	0	0	0
VIII. Balance Presupuestario de Recursos Etiquetados sin Financiamiento Neto (VIII = VII – A3.2)	0	0	0



INSTITUTO DE PLANEACIÓN Y DESARROLLO MUNICIPAL DE SAN NICOLAS DE LOS GARZA NUEVO LEON(a)

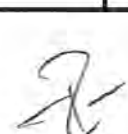

Estado Analítico de Ingresos Detallado - LDF

Del 1 de Enero al 31 de Marzo de 2023 (b)

(PESOS)

Concepto (c)	Ingreso					Diferencia (e)
	Estimado (d)	Ampliaciones/ (Reducciones)	Modificado	Devengado	Recaudado	
Ingresos de Libre Disposición						
A. Impuestos			0			0
B. Cuotas y Aportaciones de Seguridad Social			0			0
C. Contribuciones de Mejoras			0			0
D. Derechos			0			0
E. Productos			0			0
F. Aprovechamientos			0			0
G. Ingresos por Ventas de Bienes y Prestación Servicios			0			0
H. Participaciones (H=h1+h2+h3+h4+h5+h6+h7+h8+h9+h10+h11)	0	0	0	0	0	0
h1) Fondo General de Participaciones			0			0
h2) Fondo de Fomento Municipal			0			0
h3) Fondo de Fiscalización y Recaudación			0			0
h4) Fondo de Compensación			0			0
h5) Fondo de Extracción de Hidrocarburos			0			0
h6) Impuesto Especial Sobre Producción y Servicios			0			0
h7) 0.136% de la Recaudación Federal Participable			0			0
h8) 3.17% Sobre Extracción de Petróleo			0			0
h9) Gasolinas y Diésel			0			0
h10) Fondo del Impuesto Sobre la Renta			0			0
h11) Fondo de Estabilización de los Ingresos de las Entidades Federativas			0			0
I. Incentivos Derivados de la Colaboración Fiscal (I=i1+i2+i3+i4+i5)	0	0	0	0	0	0
i1) Tenencia o Uso de Vehículos			0			0
i2) Fondo de Compensación ISAN			0			0
i3) Impuesto Sobre Automóviles Nuevos			0			0
i4) Fondo de Compensación de Repecos-Intermedios			0			0
i5) Otros Incentivos Económicos			0			0
J. Transferencias y Asignaciones	8,670,400	0	8,670,400	2,167,600	2,167,600	-6,502,800
K. Convenios	0	0	0	0	0	0
k1) Otros Convenios y Subsidios			0			0
L. Otros Ingresos de Libre Disposición (L=l1+l2)	0	0	0	0	0	0
l1) Participaciones en Ingresos Locales			0			0
l2) Otros Ingresos de Libre Disposición			0			0
I. Total de Ingresos de Libre Disposición (I=A+B+C+D+E+F+G+H+I+J+K+L)	8,670,400	0	8,670,400	2,167,600	2,167,600	-6,502,800
Ingresos Excedentes de Ingresos de Libre Disposición						
Transferencias Federales Etiquetadas						
A. Aportaciones (A=a1+a2+a3+a4+a5+a6+a7+a8)	0	0	0	0	0	0
a1) Fondo de Aportaciones para la Nómina Educativa y Gasto Operativo			0			0
a2) Fondo de Aportaciones para los Servicios de Salud			0			0

a3) Fondo de Aportaciones para la Infraestructura Social			0			0
a4) Fondo de Aportaciones para el Fortalecimiento de los Municipios y de las Demarcaciones Territoriales del Distrito Federal			0			0
a5) Fondo de Aportaciones Múltiples			0			0
a6) Fondo de Aportaciones para la Educación Tecnológica y de Adultos			0			0
a7) Fondo de Aportaciones para la Seguridad Pública de los Estados y del Distrito Federal			0			0
a8) Fondo de Aportaciones para el Fortalecimiento de las Entidades Federativas			0			0
B. Convenios (B=b1+b2+b3+b4)	0	0	0	0	0	0
b1) Convenios de Protección Social en Salud			0			0
b2) Convenios de Descentralización			0			0
b3) Convenios de Reasignación			0			0
b4) Otros Convenios y Subsidios			0			0
C. Fondos Distintos de Aportaciones (C=c1+c2)	0	0	0	0	0	0
c1) Fondo para Entidades Federativas y Municipios Productores de Hidrocarburos			0			0
c2) Fondo Minero			0			0
D. Transferencias, Asignaciones, Subsidios y Subvenciones, y Pensiones y Jubilaciones			0			0
E. Otras Transferencias Federales Etiquetadas			0			0
II. Total de Transferencias Federales Etiquetadas (II = A + B + C + D + E)	0	0	0	0	0	0
III. Ingresos Derivados de Financiamientos (III = A)	0	0	0	0	0	0
A. Ingresos Derivados de Financiamientos			0			0
IV. Total de Ingresos (IV = I + II + III)	8,670,400	0	8,670,400	2,167,600	2,167,600	-6,502,800
Datos Informativos						
1. Ingresos Derivados de Financiamientos con Fuente de Pago de Ingresos de Libre Disposición			0			0
2. Ingresos Derivados de Financiamientos con Fuente de Pago de Transferencias Federales Etiquetadas			0			0
3. Ingresos Derivados de Financiamientos (3 = 1 + 2)	0	0	0	0	0	0

INSTITUTO DE PLANEACIÓN Y DESARROLLO MUNICIPAL DE SAN NICOLAS DE LOS GARZA NUEVO LEON(a) Estado Analítico del Ejercicio del Presupuesto de Egresos Detallado - LDF Clasificación por Objeto del Gasto (Capítulo y Concepto) Del 1 de Enero al 31 de Marzo de 2023 (b) (PESOS)						
Concepto (c)	Egresos					Subejercicio (e)
	Aprobado (d)	Ampliaciones/ (Reducciones)	Modificado	Devengado	Pagado	
I. Gasto No Etiquetado (I=A+B+C+D+E+F+G+H+I)	8,670,400	0	8,670,400	1,766,553	1,766,553	6,903,847
A. Servicios Personales (A=a1+a2+a3+a4+a5+a6+a7)	5,860,000	0	5,860,000	1,185,325	1,185,325	4,674,675
a1) Remuneraciones al Personal de Carácter Permanente	4,600,000	0	4,600,000	1,111,672	1,111,672	3,488,328
a2) Remuneraciones al Personal de Carácter Transitorio		0	0			0
a3) Remuneraciones Adicionales y Especiales	480,000	0	480,000	73,653	73,653	406,347
a4) Seguridad Social		0	0			0
a5) Otras Prestaciones Sociales y Económicas	780,000	0	780,000	0	0	780,000
a6) Previsiones		0	0			0
a7) Pago de Estímulos a Servidores Públicos		0	0			0
B. Materiales y Suministros (B=b1+b2+b3+b4+b5+b6+b7+b8+b9)	192,600	0	192,600	19,093	19,093	173,507
b1) Materiales de Administración, Emisión de Documentos y Artículos Ofi	29,000	0	29,000	13,993	13,993	15,007
b2) Alimentos y Utensilios	50,000	0	50,000	0	0	50,000
b3) Materias Primas y Materiales de Producción y Comercialización		0	0			0
b4) Materiales y Artículos de Construcción y de Reparación	15,600	0	15,600	0	0	15,600
b5) Productos Químicos, Farmacéuticos y de Laboratorio		0	0			0
b6) Combustibles, Lubricantes y Aditivos	25,000	0	25,000	5,100	5,100	19,900
b7) Vestuario, Blancos, Prendas de Protección y Artículos Deportivos		0	0			0
b8) Materiales y Suministros Para Seguridad		0	0			0
b9) Herramientas, Refacciones y Accesorios Menores	73,000	0	73,000	0	0	73,000
C. Servicios Generales (C=c1+c2+c3+c4+c5+c6+c7+c8+c9)	2,104,200	0	2,104,200	562,136	562,136	1,542,064
c1) Servicios Básicos	63,200	0	63,200	10,352	10,352	52,848
c2) Servicios de Arrendamiento	20,000	0	20,000	0	0	20,000
c3) Servicios Profesionales, Científicos, Técnicos y Otros Servicios	915,000	0	915,000	55,106	55,106	859,894
c4) Servicios Financieros, Bancarios y Comerciales	4,200	0	4,200	466	466	3,734
c5) Servicios de Instalación, Reparación, Mantenimiento y Conservación	45,000	0	45,000	38,000	38,000	7,000
c6) Servicios de Comunicación Social y Publicidad		0	0			0
c7) Servicios de Traslado y Viáticos		0	0			0
c8) Servicios Oficiales	918,800	0	918,800	422,522	422,522	496,278
c9) Otros Servicios Generales	138,000	0	138,000	35,689	35,689	102,311
D. Transferencias, Asignaciones, Subsidios y Otras Ayudas (D=d1+d2+d3+d4+d5+d6+d7+d8+d9)	0	0	0	0	0	0
d1) Transferencias Internas y Asignaciones al Sector Público		0	0			0
d2) Transferencias al Resto del Sector Público		0	0			0
d3) Subsidios y Subvenciones		0	0			0
d4) Ayudas Sociales		0	0			0
d5) Pensiones y Jubilaciones		0	0			0
d6) Transferencias a Fideicomisos, Mandatos y Otros Análogos		0	0			0
d7) Transferencias a la Seguridad Social		0	0			0
d8) Donativos		0	0			0
d9) Transferencias al Exterior		0	0			0
E. Bienes Muebles, Inmuebles e Intangibles	513,600	0	513,600	0	0	513,600
e1) Mobiliario y Equipo de Administración		0	0			0
e2) Mobiliario y Equipo Educativo y Recreativo		0	0			0
e3) Equipo e Instrumental Médico y de Laboratorio		0	0			0
e4) Vehículos y Equipo de Transporte	513,600	0	513,600	0	0	513,600
e5) Equipo de Defensa y Seguridad		0	0			0
e6) Maquinaria, Otros Equipos y Herramientas		0	0			0
e7) Activos Biológicos		0	0			0
e8) Bienes Inmuebles		0	0			0
e9) Activos Intangibles		0	0			0
F. Inversión Pública (F=f1+f2+f3)	0	0	0	0	0	0
f1) Obra Pública en Bienes de Dominio Público		0	0			0
f2) Obra Pública en Bienes Propios		0	0			0
f3) Proyectos Productivos y Acciones de Fomento		0	0			0
G. Inversiones Financieras y Otras Provisiones (G=g1+g2+g3+g4+g5+g6+g7)	0	0	0	0	0	0
g1) Inversiones Para el Fomento de Actividades Productivas		0	0			0
g2) Acciones y Participaciones de Capital		0	0			0
g3) Compra de Títulos y Valores		0	0			0
g4) Concesión de Préstamos		0	0			0

g5) Inversiones en Fideicomisos, Mandatos y Otros Análogos			0			0
Fideicomiso de Desastres Naturales (Informativo)			0			0
g6) Otras Inversiones Financieras			0			0
g7) Provisiones para Contingencias y Otras Erogaciones Especiales			0			0
H. Participaciones y Aportaciones (H=h1+h2+h3)	0	0	0	0	0	0
h1) Participaciones			0			0
h2) Aportaciones			0			0
h3) Convenios			0			0
I. Deuda Pública (I=i1+i2+i3+i4+i5+i6+i7)	0	0	0	0	0	0
i1) Amortización de la Deuda Pública			0			0
i2) Intereses de la Deuda Pública			0			0
i3) Comisiones de la Deuda Pública			0			0
i4) Gastos de la Deuda Pública			0			0
i5) Costo por Coberturas			0			0
i6) Apoyos Financieros			0			0
i7) Adeudos de Ejercicios Fiscales Anteriores (ADEFAS)			0			0
II. Gasto Etiquetado (II=A+B+C+D+E+F+G+H+I)	0	0	0	0	0	0
A. Servicios Personales (A=a1+a2+a3+a4+a5+a6+a7)	0	0	0	0	0	0
a1) Remuneraciones al Personal de Carácter Permanente			0			0
a2) Remuneraciones al Personal de Carácter Transitorio			0			0
a3) Remuneraciones Adicionales y Especiales			0			0
a4) Seguridad Social			0			0
a5) Otras Prestaciones Sociales y Económicas			0			0
a6) Previsiones			0			0
a7) Pago de Estímulos a Servidores Públicos			0			0
B. Materiales y Suministros (B=b1+b2+b3+b4+b5+b6+b7+b8+b9)	0	0	0	0	0	0
b1) Materiales de Administración, Emisión de Documentos y Artículos Oficiales			0			0
b2) Alimentos y Utensilios			0			0
b3) Materias Primas y Materiales de Producción y Comercialización			0			0
b4) Materiales y Artículos de Construcción y de Reparación			0			0
b5) Productos Químicos, Farmacéuticos y de Laboratorio			0			0
b6) Combustibles, Lubricantes y Aditivos			0			0
b7) Vestuario, Blancos, Prendas de Protección y Artículos Deportivos			0			0
b8) Materiales y Suministros Para Seguridad			0			0
b9) Herramientas, Refacciones y Accesorios Menores			0			0
C. Servicios Generales (C=c1+c2+c3+c4+c5+c6+c7+c8+c9)	0	0	0	0	0	0
c1) Servicios Básicos			0			0
c2) Servicios de Arrendamiento			0			0
c3) Servicios Profesionales, Científicos, Técnicos y Otros Servicios			0			0
c4) Servicios Financieros, Bancarios y Comerciales			0			0
c5) Servicios de Instalación, Reparación, Mantenimiento y Conservación			0			0
c6) Servicios de Comunicación Social y Publicidad			0			0
c7) Servicios de Traslado y Viáticos			0			0
c8) Servicios Oficiales			0			0
c9) Otros Servicios Generales			0			0
D. Transferencias, Asignaciones, Subsidios y Otras Ayudas (D=d1+d2+d3+d4+d5+d6+d7+d8+d9)	0	0	0	0	0	0
d1) Transferencias Internas y Asignaciones al Sector Público			0			0
d2) Transferencias al Resto del Sector Público			0			0
d3) Subsidios y Subvenciones			0			0
d4) Ayudas Sociales			0			0
d5) Pensiones y Jubilaciones			0			0
d6) Transferencias a Fideicomisos, Mandatos y Otros Análogos			0			0
d7) Transferencias a la Seguridad Social			0			0
d8) Donativos			0			0
d9) Transferencias al Exterior			0			0
E. Bienes Muebles, Inmuebles e Intangibles (E=e1+e2+e3+e4+e5+e6+e7+e8+e9)	0	0	0	0	0	0
e1) Mobiliario y Equipo de Administración			0			0
e2) Mobiliario y Equipo Educacional y Recreativo			0			0
e3) Equipo e Instrumental Médico y de Laboratorio			0			0
e4) Vehículos y Equipo de Transporte			0			0
e5) Equipo de Defensa y Seguridad			0			0
e6) Maquinaria, Otros Equipos y Herramientas			0			0
e7) Activos Biológicos			0			0
e8) Bienes Inmuebles			0			0
e9) Activos Intangibles			0			0
F. Inversión Pública (F=f1+f2+f3)	0	0	0	0	0	0
f1) Obra Pública en Bienes de Dominio Público			0			0

8

i2) Obra Pública en Bienes Propios			0			0
i3) Proyectos Productivos y Acciones de Fomento			0			0
G. Inversiones Financieras y Otras Provisiones (G=g1+g2+g3+g4+g5+g6+g7)	0	0	0	0	0	0
g1) Inversiones Para el Fomento de Actividades Productivas			0			0
g2) Acciones y Participaciones de Capital			0			0
g3) Compra de Títulos y Valores			0			0
g4) Concesión de Préstamos			0			0
g5) Inversiones en Fideicomisos, Mandatos y Otros Análogos			0			0
Fideicomiso de Desastres Naturales (Informativo)			0			0
g6) Otras Inversiones Financieras			0			0
g7) Provisiones para Contingencias y Otras Erogaciones Especiales			0			0
H. Participaciones y Aportaciones (H=h1+h2+h3)	0	0	0	0	0	0
h1) Participaciones			0			0
h2) Aportaciones			0			0
h3) Convenios			0			0
I. Deuda Pública (I=i1+i2+i3+i4+i5+i6+i7)	0	0	0	0	0	0
i1) Amortización de la Deuda Pública			0			0
i2) Intereses de la Deuda Pública			0			0
i3) Comisiones de la Deuda Pública			0			0
i4) Gastos de la Deuda Pública			0			0
i5) Costo por Coberturas			0			0
i6) Apoyos Financieros			0			0
i7) Adeudos de Ejercicios Fiscales Anteriores (ADEFAS)			0			0
III. Total de Egresos (III = I + II)	8,670,400	0	8,670,400	1,766,553	1,766,553	6,903,847

Estado Analítico del Ejercicio del Presupuesto de Egresos Detallado - LDF



Del 1 de Enero al 31 de Marzo de 2023 (b)

(PESOS)

7. A

INSTITUTO DE PLANEACIÓN Y DESARROLLO MUNICIPAL DE SAN NICOLAS DE LOS GARZA NUEVO LEON(a)
Estado Analítico del Ejercicio del Presupuesto de Egresos Detallado - LDF
Clasificación Funcional (Finalidad y Función)
Del 1 de Enero al 31 de Marzo de 2023 (b)
(PESOS)

Concepto (c)	Egresos					Subejercicio (e)
	Aprobado (d)	Ampliaciones/ (Reducciones)	Modificado	Devengado	Pagado	
I. Gasto No Etiquetado (I=A+B+C+D)	8,670,400	0	8,670,400	1,766,553	1,766,553	6,903,847
A. Gobierno (A=a1+a2+a3+a4+a5+a6+a7+a8)	0	0	0	0	0	0
a1) Legislación			0			0
a2) Justicia			0			0
a3) Coordinación de la Política de Gobierno			0			0
a4) Relaciones Exteriores			0			0
a5) Asuntos Financieros y Hacendarios			0			0
a6) Seguridad Nacional			0			0
a7) Asuntos de Orden Público y de Seguridad Interior			0			0
a8) Otros Servicios Generales			0			0
B. Desarrollo Social (B=b1+b2+b3+b4+b5+b6+b7)	8,670,400	0	8,670,400	1,766,553	1,766,553	6,903,847
b1) Protección Ambiental			0			0
b2) Vivienda y Servicios a la Comunidad	8,670,400	0	8,670,400	1,766,553	1,766,553	6,903,847
b3) Salud			0			0
b4) Recreación, Cultura y Otras Manifestaciones Sociales			0			0
b5) Educación			0			0
b6) Protección Social			0			0
b7) Otros Asuntos Sociales			0			0
C. Desarrollo Económico (C=c1+c2+c3+c4+c5+c6+c7+c8+c9)	0	0	0	0	0	0
c1) Asuntos Económicos, Comerciales y Laborales en General			0			0
c2) Agropecuaria, Silvicultura, Pesca y Caza			0			0
c3) Combustibles y Energía			0			0
c4) Minería, Manufacturas y Construcción			0			0
c5) Transporte			0			0
c6) Comunicaciones			0			0
c7) Turismo			0			0
c8) Ciencia, Tecnología e Innovación			0			0
c9) Otras Industrias y Otros Asuntos Económicos			0			0
D. Otras No Clasificadas en Funciones Anteriores (D=d1+d2+d3+d4)	0	0	0	0	0	0
d1) Transacciones de la Deuda Pública / Costo Financiero de la Deuda			0			0
d2) Transferencias, Participaciones y Aportaciones Entre Diferentes Niveles y Ordenes de Gobierno			0			0
d3) Saneamiento del Sistema Financiero			0			0
d4) Adeudos de Ejercicios Fiscales Anteriores			0			0
II. Gasto Etiquetado (II=A+B+C+D)	0	0	0	0	0	0
A. Gobierno (A=a1+a2+a3+a4+a5+a6+a7+a8)	0	0	0	0	0	0
a1) Legislación			0			0
a2) Justicia			0			0
a3) Coordinación de la Política de Gobierno			0			0
a4) Relaciones Exteriores			0			0
a5) Asuntos Financieros y Hacendarios			0			0
a6) Seguridad Nacional			0			0
a7) Asuntos de Orden Público y de Seguridad Interior			0			0
a8) Otros Servicios Generales			0			0
B. Desarrollo Social (B=b1+b2+b3+b4+b5+b6+b7)	0	0	0	0	0	0
b1) Protección Ambiental			0			0
b2) Vivienda y Servicios a la Comunidad			0			0
b3) Salud			0			0
b4) Recreación, Cultura y Otras Manifestaciones Sociales			0			0
b5) Educación			0			0

b6) Protección Social			0			0
b7) Otros Asuntos Sociales			0			0
C. Desarrollo Económico (C=c1+c2+c3+c4+c5+c6+c7+c8+c9)	0	0	0	0	0	0
c1) Asuntos Económicos, Comerciales y Laborales en General			0			0
c2) Agropecuaria, Silvicultura, Pesca y Caza			0			0
c3) Combustibles y Energía			0			0
c4) Minería, Manufacturas y Construcción			0			0
c5) Transporte			0			0
c6) Comunicaciones			0			0
c7) Turismo			0			0
c8) Ciencia, Tecnología e Innovación			0			0
c9) Otras Industrias y Otros Asuntos Económicos			0			0
D. Otras No Clasificadas en Funciones Anteriores (D=d1+d2+d3+d4)	0	0	0	0	0	0
d1) Transacciones de la Deuda Pública / Costo Financiero de la Deuda			0			0
d2) Transferencias, Participaciones y Aportaciones Entre Diferentes Niveles y Ordenes de Gobierno			0			0
d3) Saneamiento del Sistema Financiero			0			0
d4) Adeudos de Ejercicios Fiscales Anteriores			0			0
III. Total de Egresos (III = I + II)	8,670,400	0	8,670,400	1,766,553	1,766,553	6,903,847

7-4

INSTITUTO DE PLANEACION Y DESARROLLO MUNICIPAL DE SAN NICOLAS DE LOS GARZA NUEVO LEON (a)
Estado Analítico del Ejercicio del Presupuesto de Egresos Detallado - LDF
Clasificación de Servicios Personales por Categoría
Del 1 de Enero al 31 de Marzo de 2023 (b)
(PESOS)

Concepto (c)	Egresos					Subejercicio (e)
	Aprobado (d)	Ampliaciones/ (Reducciones)	Modificado	Devengado	Pagado	
I. Gasto No Etiquetado (I=A+B+C+D+E+F)	5,860,000	0	5,860,000	1,185,325	1,185,325	4,674,675
A. Personal Administrativo y de Servicio Público	5,860,000	0	5,860,000	1,185,325	1,185,325	4,674,675
B. Magisterio			0			0
C. Servicios de Salud (C=c1+c2)	0	0	0	0	0	0
c1) Personal Administrativo			0			0
c2) Personal Médico, Paramédico y afin			0			0
D. Seguridad Pública			0			0
E. Gastos asociados a la implementación de nuevas leyes federales o reformas a las mismas (E = e1 + e2)	0	0	0	0	0	0
e1) Nombre del Programa o Ley 1			0			0
e2) Nombre del Programa o Ley 2			0			0
F. Sentencias laborales definitivas			0			0
II. Gasto Etiquetado (II=A+B+C+D+E+F)	0	0	0	0	0	0
A. Personal Administrativo y de Servicio Público			0			0
B. Magisterio			0			0
C. Servicios de Salud (C=c1+c2)	0	0	0	0	0	0
c1) Personal Administrativo			0			0
c2) Personal Médico, Paramédico y afin			0			0
D. Seguridad Pública			0			0
E. Gastos asociados a la implementación de nuevas leyes federales o reformas a las mismas (E = e1 + e2)	0	0	0	0	0	0
e1) Nombre del Programa o Ley 1			0			0
e2) Nombre del Programa o Ley 2			0			0
F. Sentencias laborales definitivas			0			0
III. Total del Gasto en Servicios Personales (III = I + II)	5,860,000	0	5,860,000	1,185,325	1,185,325	4,674,675

[Firma]

ANEXO IV

DICTAMEN EMITIDO POR CONTADORES
PÚBLICOS INDEPENDIENTES



SOLUCIONES CON VALOR

**Instituto de Planeación y Desarrollo Municipal de San Nicolás de los Garza,
Nuevo León**

Estados financieros y Opinión del auditor independiente

Al 31 de Marzo de 2023 y 2022

Instituto de Planeación y Desarrollo Municipal de San Nicolás de los Garza, Nuevo León

Índice

	Páginas
Opinión del auditor independiente	1
Estados de situación financiera	4
Estados de actividades	5
Estados de variación en la hacienda pública	6
Estados de cambios en la situación financiera	7
Estado de flujos de efectivo	8
Estado analítico de la deuda y otros pasivos	9
Estado analítico del activo	10
Notas a los estados financieros	11

Opinión del Auditor Independiente

Al Instituto de Planeación y Desarrollo Municipal de San Nicolás de los Garza, Nuevo León

Opinión

Hemos auditado los estados financieros del Instituto de Planeación y Desarrollo Municipal de San Nicolás de los Garza, Nuevo León (la entidad), que comprenden los estados de situación financiera al 31 de marzo de 2023 y 2022, y los estados de actividades, los estados de variaciones en la hacienda pública, los estados de flujos de efectivo y los estados de cambios en la situación financiera, los estados analíticos del activo y los estados analíticos de la deuda y otros pasivos correspondiente al período del 1º de Enero al 31 de marzo del 2023 y 2022, así como las notas explicativas a los estados financieros que incluyen un resumen de las políticas contables significativas.

En nuestra opinión, excepto por los efectos de las cuestiones descritas en la sección de fundamento de la opinión con salvedades de nuestro informe los estados financieros adjuntos, que se describen en el párrafo anterior, están preparados, en todos los aspectos materiales, de conformidad con las disposiciones en materia de información financiera que se indican en la **Nota 26** a los estados financieros que se acompañan y que están establecidas en la Ley General de Contabilidad Gubernamental.

Fundamento de la opinión con salvedades

El Instituto está en proceso de conciliar, regularizar e incorporar en sus registros contables los bienes inmuebles bajo su custodia, que deberán quedar reconocidos como mínimo a su valor catastral, conforme al acuerdo aprobado por el Consejo Nacional de Armonización Contable (CONAC). Así mismo se encuentra en proceso la conciliación física - contable de los bienes muebles del instituto.

Hemos llevado a cabo nuestras auditorías de conformidad con las Normas Internacionales de Auditoría. Nuestras responsabilidades, de acuerdo con estas normas, se describen con más detalle en la sección "Responsabilidades del auditor para la auditoría de los estados financieros" de nuestro informe. Somos independientes de la entidad de conformidad con el Código de Ética Profesional del Instituto Mexicano de Contadores Públicos, A. C., junto con los requerimientos de ética que son aplicables a nuestras auditorías de los estados financieros en México, y hemos cumplido con las demás responsabilidades de ética de conformidad con esos requerimientos y con el Código de Ética Profesional. Consideramos que la evidencia de auditoría que hemos obtenido proporciona una base suficiente y adecuada para nuestra opinión.

Párrafo de énfasis base de preparación contable y utilización de este informe

Llamamos la atención sobre la **Nota 26** a los estados financieros adjuntos en la que se describen las bases contables utilizadas para la preparación de los mismos. Dichos estados financieros fueron preparados para cumplir con los requerimientos normativos gubernamentales a que está sujeta la entidad y para ser integrados en el Reporte de la Cuenta de Pública; consecuentemente, éstos pueden no ser apropiados para otra finalidad. Nuestra opinión no se modifica por esta cuestión.

Responsabilidades de la administración y de los encargados del gobierno de la entidad sobre los estados financieros

La administración es responsable de la preparación de los estados financieros adjuntos de conformidad con las disposiciones en materia de información financiera establecidas en la Ley General de Contabilidad Gubernamental que se describen en la **Nota 26** a dichos estados financieros, y del control interno que la administración consideró necesario para permitir la preparación de estados financieros libres de incorrección material debida a fraude o error.

En la preparación de los estados financieros, la administración es responsable de la valoración de la capacidad de la entidad para continuar operando como una entidad en funcionamiento, revelando, en su caso, las cuestiones relativas a la entidad en funcionamiento y utilizando las bases contables aplicables a una entidad en funcionamiento, a menos que la administración tenga la intención de liquidar la entidad o cesar sus operaciones, o bien no exista una alternativa realista.

Los encargados del gobierno de la entidad son responsables de la supervisión del proceso de información financiera de la entidad.

Responsabilidades del auditor sobre la auditoría de los estados financieros

Nuestros objetivos son obtener una seguridad razonable sobre de que los estados financieros, en su conjunto, se encuentran libres de incorrección material, debido a fraude o error, y emitir un informe de auditoría que contiene nuestra opinión. Seguridad razonable es un alto nivel de seguridad, pero no es una garantía, de que una auditoría realizada de conformidad con las Normas Internacionales de Auditoría siempre detecte una incorrección material cuando existe. Las incorrecciones pueden deberse a fraude o error y son consideradas materiales si individualmente, o en su conjunto, puede preverse razonablemente que influyan en las decisiones económicas que los usuarios hacen basándose en los estados financieros.

Como parte de una auditoría de conformidad con las Normas Internacionales de Auditoría, aplicamos nuestro juicio profesional y mantenemos una actitud de escepticismo profesional durante toda la auditoría. También:

- Identificamos y evaluamos los riesgos de incorrección material en los estados financieros, debida a fraude o error, diseñamos y aplicamos los procedimientos de auditoría para responder a esos riesgos y obtener evidencia de auditoría suficiente y apropiada para obtener una base para nuestra opinión. El riesgo de no detectar una incorrección material debida a fraude es mayor que en el caso de una incorrección material, ya que el fraude puede implicar colusión, falsificación, manifestaciones intencionalmente erróneas, omisiones intencionales o la anulación del control interno.
- Obtenemos conocimiento del control interno importante para la auditoría con el fin de diseñar los procedimientos de auditoría que consideramos adecuados en las circunstancias, y no con la finalidad de expresar una opinión sobre la eficacia del control interno de la entidad.
- Evaluamos lo apropiado de las políticas contables utilizadas y la razonabilidad de las estimaciones contables, así como las revelaciones hechas por la administración de la entidad.
- Concluimos sobre lo apropiado del uso de la administración de las bases contables aplicables a una entidad en funcionamiento y, con base en la evidencia de auditoría obtenida, concluimos sobre si existe o no una incertidumbre importante relacionada con eventos o con condiciones que pueden originar dudas significativas sobre la capacidad de la entidad para continuar como entidad en funcionamiento. Si concluimos que existe una incertidumbre importante, se nos requiere que llamemos la atención en nuestro informe de auditoría sobre la correspondiente información revelada en los estados financieros o, si dicha revelación es insuficiente, que expresemos una opinión modificada. Nuestras conclusiones se basan en la evidencia de auditoría obtenida hasta la fecha de nuestro informe. Sin embargo, hechos o condiciones futuros pueden ser causa de que la entidad deje de ser una entidad en funcionamiento.

Nos comunicamos con los responsables del gobierno de la entidad en relación, entre otras cuestiones, con el alcance planeado y el momento de realización de la auditoría y los hallazgos importantes de la auditoría, así como cualquier deficiencia significativa en el control interno que identificamos durante nuestra auditoría.

C.P. Nicolás González Villarreal
Monterrey, Nuevo León
21 de abril de 2023

Instituto de Planeación y Desarrollo Municipal de San Nicolás de los Garza, Nuevo León					
Estado de Situación Financiera					
Al 31 de diciembre de 2023 y 2022					
(Cifra en Pesos)					
CONCEPTO	2023	2022	CONCEPTO	2023	2022
ACTIVO			PASIVO		
Activo Circulante			Pasivo Circulante		
Efectivo y Equivalentes			Cuentas por Pagar a Corto Plazo	89,309	77,745
Derechos a Recibir Efectivo o Equivalentes		1,203,310	Documentos por Pagar a Corto Plazo	0	0
Derechos a Recibir Bienes o Servicios		-3,583	Porción a Corto Plazo de la Deuda Pública a Largo Plazo	0	0
Inventarios		0	Títulos y Valores a Corto Plazo	0	0
Aduanas		0	Pasivos Diferidos a Corto Plazo	0	0
Estimación por Pérdida o Deterioro de Activos Circulantes		0	Fondos y Bienes de Terceros en Garantía y/o Administración a Corto Plazo	0	0
Otros Activos Circulantes		0	Provisiones a Corto Plazo	0	0
Total de Activos Circulantes	1,145,863	1,199,728	Otros Pasivos a Corto Plazo	0	0
			Total de Pasivos Circulantes	89,309	77,745
Activo No Circulante			Pasivo No Circulante		
Inversiones Financieras a Largo Plazo		0	Cuentas por Pagar a Largo Plazo	0	0
Derechos a Recibir Efectivo o Equivalentes a Largo Plazo		0	Documentos por Pagar a Largo Plazo	0	0
Bienes Inmuebles, Infraestructura y Construcciones en Proceso		0	Deuda Pública a Largo Plazo	0	0
Bienes Muebles	2,012,820	1,909,451	Pasivos Diferidos a Largo Plazo	0	0
Activos Intangibles	52,500	52,500	Fondos y Bienes de Terceros en Garantía y/o en Administración a Largo Plazo	0	0
Depreciación, Deterioro y Amortización Acumulada de Bienes	-1,012,566	-811,324	Provisiones a Largo Plazo	0	0
Activos Diferidos	0	0	Total de Pasivos No Circulantes	0	0
Estimación por Pérdida o Deterioro de Activos no Circulantes	0	0			
Otros Activos no Circulantes	0	0	Total del Pasivo	89,309	77,745
Total de Activos No Circulantes	1,052,785	1,147,627	HACIENDA PÚBLICA/ PATRIMONIO		
Total del Activo	2,198,648	2,347,354	Hacienda Pública/Patrimonio Contribuido	0	0
			Aportaciones	0	0
			Donaciones de Capital	0	0
			Actualización de la Hacienda Pública / Patrimonio	0	0
			Hacienda Pública/Patrimonio Generado	2,109,339	2,289,610
			Resultados del Ejercicio (Ahorro / Desahorro)	381,452	488,109
			Resultados de Ejercicios Anteriores	1,251,026	1,321,285
			Revalúos	0	0
			Reservas	0	0
			Rectificaciones de Resultados de Ejercicios Anteriores	498,861	480,215
			Exceso o Insuficiencia en la Actualización de la Hacienda	0	0
			Resultado por Posición Monetaria	0	0
			Resultado por Tenencia de Activos no Monetarios	0	0
			Total Hacienda Pública/ Patrimonio	2,109,339	2,289,610
			Total del Pasivo y Hacienda Públicas / Patrimonio	2,198,648	2,347,354


Debajo protesta de decir verdad declaramos que los Estados Financieros y sus Notas son razonablemente correctos y son responsabilidad del emisor



 LIC. EDUARDO ALAN CAMPOS VILLARREAL
 DIRECTOR GENERAL

ING. ISMAEL RODRIGUEZ ELIZALDE
 DIRECTOR ADMINISTRATIVO

Instituto de Planeación y Desarrollo Municipal de San Nicolás de los Garza, Nuevo León Estado de Actividades Del 1 de enero al 31 de marzo de 2023 y 2022 (Cifras en Pesos)		
CONCEPTO	2023	2022
INGRESOS Y OTROS BENEFICIOS		
Ingresos de la Gestión		
Impuestos	0	0
Cuotas y Aportaciones de Seguridad Social	0	0
Contribuciones de Mejoras	0	0
Derechos	0	0
Productos	0	0
Aprovechamientos	0	0
Ingresos por Venta de Bienes y Prestación de Servicios	0	0
Participaciones, Aportaciones, Convenios, Incentivos Derivados de la Colaboración Fiscal, Fondos Distintos de Aportaciones, Transferencias, Asignaciones y Subvenciones, y Pensiones y Jubilaciones	2,167,600	2,028,400
Participaciones, Aportaciones, Convenios, Incentivos Derivados de la Colaboración Fiscal y Fondos Distintos de Aportaciones	0	0
Transferencias, Asignaciones, Subsidios y Subvenciones, y Pensiones y Jubilaciones	2,167,600	2,028,400
Otros Ingresos y Beneficios		
Ingresos Financieros	0	0
Incremento por Variación de Inventarios	0	0
Disminución del Exceso de Estimaciones por Pérdida o Deterioro u Obsolescencia	0	0
Disminución del Exceso de Provisiones	0	0
Otros Ingresos y Beneficios Varios	0	0
Total de Ingresos y Otros Beneficios	2,167,600	2,028,400
GASTOS Y OTRAS PÉRDIDAS		
Gastos de Funcionamiento		
Servicios Personales	1,766,553	1,518,746
Materiales y Suministros	1,185,325	1,313,048
Servicios Generales	19,093	47,323
	562,136	156,375
Transferencias, Asignaciones, Subsidios y Otras Ayudas		
Transferencias Internas y Asignaciones al Sector Público	0	0
Transferencias al Resto del Sector Público	0	0
Subsidios y Subvenciones	0	0
Ayudas Sociales	0	0
Pensiones y Jubilaciones	0	0
Transferencias a Fideicomisos, Mandatos y Contratos Análogos	0	0
Transferencias a la Seguridad Social	0	0
Donativos	0	0
Transferencias al Exterior	0	0
Participaciones y Aportaciones		
Participaciones	0	0
Aportaciones	0	0
Convenios	0	0
Intereses, Comisiones y Otros Gastos de la Deuda Pública		
Intereses de la Deuda Pública	0	0
Comisiones de la Deuda Pública	0	0
Gastos de la Deuda Pública	0	0
Costo por Coberturas	0	0
Apoyos Financieros	0	0
Otros Gastos y Pérdidas Extraordinarias		
Estimaciones, Depreciaciones, Deterioros, Obsolescencia y Amortizaciones	39,595	43,545
Provisiones	39,595	43,545
Disminución de Inventarios	0	0
Otros Gastos	0	0
Inversión Pública		
Inversión Pública no Capitalizable	0	0
Total de Gastos y Otras Pérdidas	0	0
Resultados del Ejercicio (Ahorro/Desahorro)	1,806,148	1,560,291
	361,452	468,109

Bajo protesta de decir verdad declaramos que los Estados Financieros y sus Notas son razonablemente correctos y son responsabilidad del emisor


 LUIS EDUARDO ALAN CAMPOS VILLARREAL
 DIRECTOR GENERAL


 ING. ISMAEL RODRIGUEZ ELIZALDE
 DIRECTOR ADMINISTRATIVO

Instituto de Planeación y Desarrollo Municipal de San Nicolás de los Garza, Nuevo León
Estado de Variación en la Hacienda Pública
Del 1 de enero al 31 de marzo de 2023 y 2022
(Cifras en Pesos)

Concepto	Hacienda Pública / Patrimonio Contribuido	Hacienda Pública / Patrimonio Generado de Ejercicios Anteriores	Hacienda Pública / Patrimonio Generado del Ejercicio	Exceso o Insuficiencia en la Actualización de la Hacienda Pública / Patrimonio	Total
Hacienda Pública / Patrimonio Contribuido Neto de 2022					
Aportaciones	0				0
Donaciones de Capital	0				0
Actualización de la Hacienda Pública/ Patrimonio	0				0
Hacienda Pública / Patrimonio Generado Neto de 2022					
Resultados del Ejercicio (Ahorro/Desahorro)		1,801,500	468,109		2,269,610
Resultados de Ejercicios Anteriores		1,321,285	468,109		468,109
Revalúos		0			1,321,285
Reservas		0			0
Rectificaciones de Resultados de Ejercicios Anteriores		480,215			0
Exceso o Insuficiencia en la Actualización de la Hacienda Pública / Patrimonio Neto de 2022					
Resultado por Posición Monetaria				0	0
Resultado por Tenencia de Activos No Monetarios				0	0
Hacienda Pública/ Patrimonio Neto Final de 2022					
		0	468,109	0	2,269,610
Cambios en la Hacienda Pública / Patrimonio Contribuido de 2023					
Aportaciones	0				0
Donaciones de Capital	0				0
Actualización de la Hacienda Pública/ Patrimonio	0				0
Variaciones de la Hacienda Pública / Patrimonio Generado Neto de 2023					
Resultados del Ejercicio (Ahorro/Desahorro)		-70,259	-90,012		-160,271
Resultados de Ejercicios Anteriores			381,452		381,452
Revalúos		-70,259	-455,109		-536,368
Reservas			0		0
Rectificaciones de Resultados de Ejercicios Anteriores			0		0
			16,646		16,646
Cambios en el Exceso o Insuficiencia en la Actualización de la Hacienda Pública / Patrimonio Neto de 2023					
Resultado por Posición Monetaria				0	0
Resultado por Tenencia de Activos No Monetarios				0	0
Hacienda Pública / Patrimonio Neto Final de 2023					
		0	378,097	0	2,105,339


Bajo protesta de decir verdad declaramos que los Estados Financieros y sus notas, son razonablemente correctos y son responsabilidad del emisor.



L.C. EDUARDO ALAN CAMPOS VILLARREAL
 DIRECTOR GENERAL


ING. ALMA RODRÍGUEZ ELIZALDE
 JEFE DE OFICINA ADMINISTRATIVA

Instituto de Planeación y Desarrollo Municipal de San Nicolás de los Garza, Nuevo León Estado de Cambios en la Situación Financiera Del 1 de enero al 31 de marzo de 2023 y 2022 (Cifras en Pesos)		
Concepto	Origen	Aplicación
ACTIVO	255,658	106,952
Activo Circulante	57,447	3,583
Efectivo y Equivalentes	57,447	0
Derechos a Recibir Efectivo o Equivalentes	0	3,583
Derechos a Recibir Bienes o Servicios	0	0
Inventarios	0	0
Almacenes	0	0
Estimación por Pérdida o Deterioro de Activos Circulantes	0	0
Otros Activos Circulantes	0	0
Activo No Circulante	198,211	103,369
Inversiones Financieras a Largo Plazo	0	0
Derechos a Recibir Efectivo o Equivalentes a Largo Plazo	0	0
Bienes Inmuebles, Infraestructura y Construcciones en Proceso	0	0
Bienes Muebles	0	103,369
Activos Intangibles	0	0
Depreciación, Deterioro y Amortización Acumulada de Bienes	198,211	0
Activos Diferidos	0	0
Estimación por Pérdida o Deterioro de Activos no Circulantes	0	0
Otros Activos no Circulantes	0	0
PASIVO	11,564	0
Pasivo Circulante	11,564	0
Cuentas por Pagar a Corto Plazo	11,564	0
Documentos por Pagar a Corto Plazo	0	0
Porción a Corto Plazo de la Deuda Pública a Largo Plazo	0	0
Títulos y Valores a Corto Plazo	0	0
Pasivos Diferidos a Corto Plazo	0	0
Fondos y Bienes de Terceros en Garantía y/o Administración a Corto Plazo	0	0
Provisiones a Corto Plazo	0	0
Otros Pasivos a Corto Plazo	0	0
Pasivo No Circulante	0	0
Cuentas por Pagar a Largo Plazo	0	0
Documentos por Pagar a Largo Plazo	0	0
Deuda Pública a Largo Plazo	0	0
Pasivos Diferidos a Largo Plazo	0	0
Fondos y Bienes de Terceros en Garantía y/o en Administración a Largo Plazo	0	0
Provisiones a Largo Plazo	0	0
HACIENDA PÚBLICA/ PATRIMONIO	16,646	176,917
Hacienda Pública/Patrimonio Contribuido	0	0
Aportaciones	0	0
Donaciones de Capital	0	0
Actualización de la Hacienda Pública / Patrimonio	0	0
Hacienda Pública/Patrimonio Generado	16,646	176,917
Resultados del Ejercicio (Ahorro / Desahorro)	0	106,658
Resultados de Ejercicios Anteriores	0	70,259
Revalúos	0	0
Reservas	0	0
Rectificaciones de Resultados de Ejercicios Anteriores	16,646	0
Exceso o Insuficiencia en la Actualización de la Hacienda Pública/Patrimonio	0	0
Resultado por Posición Monetaria	0	0
Resultado por Tenencia de Activos no Monetarios	0	0


Bajo protesta de decir verdad declaramos que los Estados Financieros y sus notas, son razonablemente correctos y son responsabilidad del emisor.



 LIC. EDUARDO ALAN CAMPOS VILLARREAL
 DIRECTOR GENERAL


 ING. IMMANUEL RODRÍGUEZ ELIZALDE
 DIRECTOR ADMINISTRATIVO

<p align="center"> Instituto de Planeación y Desarrollo Municipal de San Nicolás de los Garza, Nuevo León Estado de Flujos de Efectivo Del 1 de enero al 31 de marzo de 2023 y 2022 (Cifras en Pesos) </p>		
Concepto	2023	2022
Flujos de Efectivo de las Actividades de Operación		
Origen		
Impuestos	2,167,600	2,028,400
Cuotas y Aportaciones de Seguridad Social	0	0
Contribuciones de mejoras	0	0
Derechos	0	0
Productos	0	0
Aprovechamientos	0	0
Ingresos por Venta de Bienes y Prestación de Servicios	0	0
Participaciones, Aportaciones, Convenios, Incentivos Derivados de la Colaboración Fiscal y Fondos Distintos de Aportaciones	0	0
Transferencias, Asignaciones, Subsidios y Subvenciones, y Pensiones y Jubilaciones	2,167,600	2,028,400
Otros Orígenes de Operación	0	0
Aplicación		
Servicios Personales	1,806,148	1,560,291
Materiales y Suministros	1,185,325	1,313,048
Servicios Generales	19,093	47,323
Transferencias Internas y Asignaciones al Sector Público	582,136	156,375
Transferencias al resto del Sector Público	0	0
Subsidios y Subvenciones	0	0
Ayudas Sociales	0	0
Pensiones y Jubilaciones	0	0
Transferencias a Fideicomisos, Mandatos y Contratos Análogos	0	0
Transferencias a la Seguridad Social	0	0
Donativos	0	0
Transferencias al Exterior	0	0
Participaciones	0	0
Aportaciones	0	0
Convenios	0	0
Otras Aplicaciones de Operación	39,595	43,545
Flujos Netos de Efectivo por Actividades de Operación	361,452	468,109
Flujos de Efectivo de las Actividades de Inversión		
Origen		
Bienes Inmuebles, Infraestructura y Construcciones en Proceso	198,211	199,045
Bienes Muebles	0	0
Otros Orígenes de Inversión	0	0
	198,211	199,045
Aplicación		
Bienes Inmuebles, Infraestructura y Construcciones en Proceso	103,369	83,758
Bienes Muebles	0	0
Otras Aplicaciones de Inversión	103,369	83,758
	0	0
Flujos Netos de Efectivo por Actividades de Inversión	94,842	115,287
Flujo de Efectivo de las Actividades de Financiamiento		
Origen		
Endeudamiento Neto	28,210	29,416
Interno	0	0
Externo	0	0
Otros Orígenes de Financiamiento	0	0
	28,210	29,416
Aplicación		
Servicios de la Deuda	541,951	731,843
Interno	0	0
Externo	0	0
Otras Aplicaciones de Financiamiento	0	0
	541,951	731,843
Flujos netos de Efectivo por Actividades de Financiamiento	-513,741	-702,428
Incremento/Disminución Neta en el Efectivo y Equivalentes al Efectivo	-57,447	-118,030
Efectivo y Equivalentes al Efectivo al inicio del Ejercicio	1,203,310	1,322,340
Efectivo y Equivalentes al Efectivo al final del Ejercicio	1,145,863	1,203,310


Bajo protesta de decir verdad declaramos que los Estados Financieros y sus notas, son razonablemente correctos y son responsabilidad del emisor.


 LIC. ESTUARDO ALARCÓN VILLAREAL
 DIRECTOR GENERAL


 ING. ISRAEL RODRÍGUEZ ELIZALDE
 DIRECTOR ADMINISTRATIVO

Instituto de Planeación y Desarrollo Municipal de San Nicolás de los Garza, Nuevo León Estado Analítico de la Deuda y Otros Pasivos Del 1 de enero al 31 de marzo de 2023 y 2022 (Cifra en Pesos)				
Denominación de las Deudas	Moneda de Contratación	Institución o País Acreedor	Saldo Inicial del Periodo	Saldo Final del Periodo
DEUDA PÚBLICA				
Corto Plazo				
Deuda Interna				
Instituciones de Crédito			0	0
Títulos y Valores			0	0
Arrendamientos Financieros			0	0
Deuda Externa			0	0
Organismos Financieros Internacionales			0	0
Deuda Bilateral			0	0
Títulos y Valores			0	0
Arrendamientos Financieros			0	0
Subtotal de Deuda Pública a Corto Plazo			0	0
Largo Plazo				
Deuda Interna				
Instituciones de Crédito			0	0
Títulos y Valores			0	0
Arrendamientos Financieros			0	0
Deuda Externa				
Organismos Financieros Internacionales			0	0
Deuda Bilateral			0	0
Títulos y Valores			0	0
Arrendamientos Financieros			0	0
Subtotal de Deuda Pública a Largo Plazo			77,745	89,309
Total de Otros Pasivos			0	0
Total de Deuda Pública y Otros Pasivos	MONEDA NACIONAL	VARIOS	77,745	89,309

Bajo protesta de decir verdad declaramos que los Estados Financieros y sus notas, son razonablemente correctos y son responsabilidad del emisor.


 LIC. EDUARDO ALAN CAMPOS VILLARREAL
 DIRECTOR GENERAL


 ING. ISMAEL RODRÍGUEZ ELIZALDE
 DIRECTOR ADMINISTRATIVO

Instituto de Planeación y Desarrollo Municipal de San Nicolás de los Garza, Nuevo León Estado Analítico del Activo Del 1 de enero al 31 de marzo de 2023 y 2022 (Cifras en Pesos)						
Concepto	Saldo Inicial	Cargos del Periodo	Abonos del Periodo	Saldo Final	Variación del Periodo	
ACTIVO						
Activo Circulante						
Efectivo y Equivalentes	2,347,354	18,842,566	18,991,272	2,198,648		-148,706
Derechos a Recibir Efectivo o Equivalentes	1,199,728	17,907,117	17,960,982	1,145,863		-53,865
Derechos a Recibir Bienes o Servicios	1,203,310	9,093,935	9,151,382	1,145,863		-57,447
Inventarios	-3,583	8,813,183	8,809,600	0		3,583
Almacenes	0	0	0	0		0
Estimación por Pérdida o Deterioro de Activos Circulantes	0	0	0	0		0
Otros Activos Circulantes	0	0	0	0		0
Activo No Circulante						
Inversiones Financieras a Largo Plazo	1,147,627	935,449	1,030,290	1,052,785		-94,842
Derechos a Recibir Efectivo o Equivalentes a Largo Plazo	0	0	0	0		0
Bienes Inmuebles, Infraestructura y Construcciones en Proceso	0	0	0	0		0
Bienes Muebles	0	0	0	0		0
Activos Intangibles	1,909,451	766,467	663,098	2,012,820		103,369
Depreciación, Deterioro y Amortización Acumulada de Bienes	52,500	0	0	52,500		0
Activos Diferidos	-814,324	168,981	367,193	-1,012,535		-198,211
Estimación por Pérdida o Deterioro de Activos no Circulantes	0	0	0	0		0
Otros Activos no Circulantes	0	0	0	0		0

Bajo protesta de decir verdad declaramos que los Estados Financieros y sus notas, son razonablemente correctos y son responsabilidad del emisor.


 LIC. EDUARDO ALAN CAMPOS VILLARREAL
 DIRECTOR GENERAL


 ING. ISMAEL RODRIGUEZ ELIZALDE
 DIRECTOR ADMINISTRATIVO

**INSTITUTO DE PLANEACIÓN Y DESARROLLO MUNICIPAL DE SAN NICOLÁS DE
LOS GARZA, NUEVO LEÓN**

**NOTAS DE LOS ESTADOS FINANCIEROS AL 31 DE MARZO DEL 2023 y 2022
(CIFRAS EN PESOS)**

Para dar cumplimiento a lo dispuesto en los artículos 46 y 49 de la Ley General de Contabilidad Gubernamental, se presentan las notas que acompañan a los estados financieros, las cuales proporcionan información adicional y suficiente que amplía y da significado a los datos contenidos en los reportes, considerando los postulados de revelación suficiente e importancia relativa a fin que la información sea de mayor utilidad y se facilite la interpretación de la misma.

a) NOTAS DE DESGLOSE

I) NOTAS AL ESTADO DE SITUACIÓN FINANCIERA

Activo

Efectivo y Equivalentes

1. Al 31 de marzo del 2023 y 2022, este rubro se integra como sigue:

	2023	2022
	<u> </u>	<u> </u>
Efectivo	\$ 31,228	\$ 6,635
Bancos/Tesorería	<u>1,114,635</u>	<u>1,196,675</u>
	<u>\$ 1,145,863</u>	<u>\$ 1,203,310</u>

Derechos a recibir Efectivo y Equivalentes y Bienes o Servicios a Recibir

2. Al 31 de marzo de 2023 y 2022, este rubro se integra como sigue:

	2023	2022
	<u> </u>	<u> </u>
Cuentas por cobrar a corto plazo	\$ 0	\$ 0
Deudores diversos por cobrar a corto plazo	<u>0</u>	<u>-3,583</u>
	<u>\$ 0</u>	<u>-\$ 3,583</u>

Bienes Disponibles para su Transformación o Consumo (inventarios)

3. El Instituto no presenta saldos en el rubro correspondiente.

Inversiones Financieras

4. El Instituto no presenta saldos en el rubro correspondiente.

Bienes Muebles, Inmuebles e Intangibles

Al 31 de marzo del 2023 y 2022, este rubro se integra como sigue:

5. Bienes Inmuebles, Infraestructura y Construcciones en Proceso, el Instituto no presenta saldos en los rubros correspondientes.

Bienes Muebles

	2023	2022
	<u> </u>	<u> </u>
Mobiliario y Equipo de Administración	\$ 1,204,375	\$ 1,809,462
Mobiliario y Equipo Educacional y Recreativo	514,652	18,511
Maquinaria, Otros Equipo y Herramientas	<u>293,793</u>	<u>81,478</u>
	\$ <u>2,012,820</u>	\$ <u>1,909,451</u>

6. Activos Intangibles, el Instituto presenta saldos en el rubro correspondiente.

	2023	2022
	<u> </u>	<u> </u>
Software	\$ 52,500	\$ 52,500
	\$ <u>52,500</u>	\$ <u>52,500</u>

Pasivos diferidos a corto y largo plazo

12. El Instituto no presenta saldos en los rubros correspondientes.

II) Notas al Estado de Actividades

13. El Instituto presenta saldo en el rubro Ingresos por Venta de Bienes y Prestación de Servicios correspondiente a los ingresos de Gestión del 1º de enero al 31 de marzo de 2023 y 2022.

	2023	2022
Ingresos por Venta de Bienes y Prestación de Servicios	\$ 0	\$ 0
	\$ <u>0</u>	\$ <u>0</u>

14. Participaciones, Aportaciones, Convenios, Incentivos Derivados de la Colaboración Fiscal, Fondos Distintos de Aportaciones, Transferencias, Asignaciones y Subvenciones, y Pensiones y Jubilaciones del 1º de enero al 31 de marzo de 2023 y 2022, se integra como sigue:

	2023	2022
Participaciones, Aportaciones, Convenios, Incentivos Derivados de la Colaboración Fiscal y Fondos Distintos de Aportaciones		
Participaciones	\$ 0	\$ 0
Aportaciones	0	0
Convenios	<u>0</u>	<u>0</u>
	\$ <u>0</u>	\$ <u>0</u>
Transferencias, Asignaciones, Subsidios y Subvenciones, y Pensiones y Jubilaciones		
Transferencias y Asignaciones	\$ <u>2,167,600</u>	\$ <u>2,028,400</u>
Total de Participaciones, Aportaciones, Convenios, Incentivos Derivados de la Colaboración Fiscal, Fondos Distintos de Aportaciones, Transferencias, Asignaciones y Subvenciones, y Pensiones y Jubilaciones	\$ <u>2,167,600</u>	\$ <u>2,028,400</u>

15. Otros Ingresos y Beneficios del 1º de enero al 31 de marzo de 2023 y 2022, se integra como sigue:

	2023	2022
Otros Ingresos y Beneficios		
Otros Ingresos y Beneficios Varios	\$ 0	\$ 0
Total de Ingresos y Otros Beneficios	\$ 2,167,600	\$ 2,028,400

Gastos y Otras Pérdidas:

16. Los gastos del 1º de enero al 31 de marzo de 2023 y 2022 se integra como sigue:

	2023	2022
Servicios Personales		
Remuneraciones al Personal de Carácter Permanentes	\$ 1,111,672	\$ 1,108,131
Remuneraciones al Personal de Carácter Transitorio	0	0
Remuneraciones Adicionales y Especiales	73,653	118,558
Otras Prestaciones Sociales y Económicas	0	86,359
	<u>\$ 1,185,325</u>	<u>\$ 1,313,048</u>
Materiales y Suministros		
Materiales de Administración, Emisión de Documentos Artículos Oficiales	\$ 13,993	\$ 7,597
Alimentos y Utensilios	0	34,626
Materiales y Artículos de Construcción y Reparación	0	0
Combustibles, Lubricantes y Aditivos	5,100	5,100
Herramientas, Refacciones y Accesorios Menores	0	0
	<u>\$ 19,093</u>	<u>\$ 47,323</u>
Servicios Generales		
Servicios Básicos	\$ 10,352	\$ 8,457
Servicios de Arrendamiento	0	0
Servicios Profesionales, Científicos y Técnicos y Otros Servicios	55,106	40,020
Servicios Financieros, Bancarios y Comerciales	466	258
Servicios de Instalación, Reparación Mantenimiento y Conservación	38,000	0
Servicios de Comunicación Social y Publicidad	0	0
Servicios de Traslado y Viáticos	0	0
Servicios Oficiales	422,522	68,663
Otros Servicios Generales	35,690	38,977
	<u>\$ 562,136</u>	<u>\$ 156,375</u>
Total Gastos de Funcionamiento	\$ 1,766,553	\$ 1,516,746

Transferencias, Asignaciones,
Subsidios y Otras Ayudas

\$ _____ 0 \$ _____ 0

Intereses, Comisiones y Otros
Gastos de la Deuda Pública

\$ _____ 0 \$ _____ 0

Otros Gastos y Pérdidas Extraordinarias
Estimaciones, Depreciaciones, Deterioros, Obsolescencia
y Amortizaciones

\$ _____ 39,595 \$ _____ 43,545
\$ _____ 39,595 \$ _____ 43,545

Total de Gastos y Otras Pérdidas

\$ _____ 1,806,148 \$ _____ 1,560,291

III) Notas al Estado de Variación en la Hacienda Pública

17. Del 01 de enero al 31 de marzo del 2023 y 2022 no hubo modificaciones al patrimonio contribuido por tipo, naturaleza y monto.

18. El saldo al 31 de marzo del 2023 y 2022 de la Hacienda Pública/Patrimonio Generado de Ejercicios Anteriores se reporta en \$1,731,241, así mismo Hacienda Pública/Patrimonio Generado del Ejercicio \$378,097, generando un total de Hacienda Pública / Patrimonio Neto Final de 2023 \$2,109,339 .

IV) NOTAS AL ESTADO DE FLUJOS DE EFECTIVO

Efectivo y equivalentes

19. El análisis de los saldos inicial y final que figuran en la última parte del Estado de Flujo de Efectivo en la cuenta de efectivo y equivalentes es como sigue:

Concepto	2023	2022
Efectivo	\$31,228	\$6,635
Bancos/Tesorería	\$1,114,635	\$1,196,675
Bancos/Dependencias y Otros	\$0.00	\$0.00
Inversiones Temporales (Hasta 3 meses)	\$0.00	\$0.00
Fondos con Afectación Específica	\$0.00	\$0.00
Depósitos de Fondos de Terceros en Garantía y/o Administración	\$0.00	\$0.00
Otros Efectivos y Equivalentes	\$0.00	\$0.00
Total de Efectivo y Equivalentes	\$1,145,863	\$1,203,310

b) NOTAS DE MEMORIA (CUENTAS DE ORDEN)

Las cuentas de orden se utilizan para registrar movimientos de valores que no afecten o modifiquen el balance del ente contable, sin embargo, su incorporación en libros es necesaria con fines de recordatorio contable, de control y en general sobre los aspectos administrativos, o bien, para consignar sus derechos o responsabilidades contingentes que puedan, o no, presentarse en el futuro.

Cuentas de Orden Contables

20. Contables:

A la fechas no ha sido necesaria la creación de cuentas de Orden Contables.

Cuentas de Orden Presupuestarias:

21. Presupuestarias:

Ley de Ingresos

Ley de Ingresos Estimada	\$8,670,400
Ley de Ingresos por Ejecutar	\$6,502,800
Modificaciones a la Ley de Ingresos Estimada	\$0.00
Ley de Ingresos Devengada	\$0.00
Ley de Ingresos Recaudada	\$2,167,600

Presupuesto de Egresos

Presupuesto de Egresos Aprobado	\$8,670,400
Presupuesto de Egresos por Ejercer	\$6,903,847
Modificaciones al Presupuesto de Egresos Aprobado	\$0.00
Presupuesto de Egresos Comprometido	\$0.00
Presupuesto de Egresos Devengado	\$0.00
Presupuesto de Egresos Ejercido	\$0.00
Presupuesto de Egresos Pagado	\$1,766,553

El día 14 de noviembre del 2022 se publicó en el Periódico Oficial del Gobierno Constitucional del Estado Libre y Soberano de Nuevo León la Iniciativa de la Ley de Ingresos y el Presupuesto de Egresos para el ejercicio fiscal 2023 del Instituto de Planeación y Desarrollo Municipal de San Nicolás de los Garza, el cual ascienden a \$8,670,400 respectivamente.

c) NOTAS DE GESTIÓN ADMINISTRATIVA

22. Introducción

Los Estados Financieros del Instituto de Planeación y Desarrollo Municipal de San Nicolás de los Garza, Nuevo León, proveen de información financiera a los principales usuarios de la misma, al Congreso y a los ciudadanos.

El objetivo del presente documento es la revelación del contexto y de los aspectos económicos-financieros más relevantes que influyen en las decisiones del período, y que son considerados en la elaboración de los estados financieros para la mayor comprensión de los mismos y sus particularidades.

De esta manera, se informa y explica la respuesta del Instituto a las condiciones relacionadas con la información financiera de cada período de gestión; además, de exponer aquellas políticas que podrían afectar la toma de decisiones en períodos posteriores.

23. Panorama Económico y Financiero

El Instituto de Planeación y Desarrollo Municipal de San Nicolás de los Garza, Nuevo León, opera mediante la recepción y generación de recursos que provienen tanto de ingresos propios y transferencias del Municipio de San Nicolás de los Garza, Nuevo León. Estos últimos ingresos son ministrados de acuerdo al presupuesto de egresos del Municipio del ejercicio fiscal correspondiente, mismos que son orientados al cumplimiento de los objetivos con base al decreto de creación del Instituto.

24. Autorización e Historia

El Instituto fue creado mediante el decreto número 29 del H. Congreso del Estado publicado en el Periódico Oficial Gobierno Constitucional del Estado Libre y Soberano de Nuevo León, el día 27 de diciembre del 2006 como un organismo público descentralizado de la administración pública municipal del Ayuntamiento de San Nicolás de los Garza, Nuevo León.

25. Organización y Objeto Social

a) Objeto social.

El Instituto tiene como objetivo general colaborar directamente con el Ayuntamiento, los Gobiernos Estatal y Federal y sus dependencias involucradas en materia de planeación y desarrollo municipal; para lograr sus objetivos y sus metas a través de la ciudadanización de los consejos consultivos donde estén representados los ciudadanos, las

organizaciones, las cámaras, las empresas, y otros que se consideren estratégicos para el desarrollo integral del Municipio y lograr plasmar una visión a largo plazo para San Nicolás.

b) Principal actividad.

- I. Auxiliar al Ayuntamiento en el cumplimiento de las funciones que le confiere la Ley de Gobierno Municipal del Estado de Nuevo León en materia de planeación, emitiendo opiniones y recomendaciones al propio Ayuntamiento para su aprobación, en su caso;
- II. Asesorar al Ayuntamiento en materia de Planeación Integral con visión de mediano y largo plazo;
- III. Promover la planeación participativa, coordinando con los Consejos Consultivos la consulta a la ciudadanía, dependencias y entidades paramunicipales, con la finalidad de elaborar, actualizar o modificar el Plan Municipal de Desarrollo, así como las políticas públicas Municipales derivadas del mismo;
- IV. Asesorar técnicamente al Ayuntamiento y dependencias del gobierno municipal en la instrumentación y aplicación de las normas y políticas públicas que se deriven del Plan Municipal de Desarrollo;
- V. Diseñar la metodología para la elaboración de los planes, programas y demás instrumentos del Plan Municipal de Desarrollo, así como de los proyectos de investigación y sistemas de información, que den sustento a los mismos; y,
- VI. Difundir el Sistema Municipal de Planeación, los proyectos de investigación y los sistemas de información.

c) Ejercicio fiscal.

La información que se incluye en esta notas corresponde al periodo comprendido **del 01 de enero al 31 de marzo de 2023.**

c) Régimen jurídico.

El Instituto se regirá por la Ley de Gobierno Municipal del Estado de Nuevo León, el Reglamento Orgánico del Gobierno Municipal, el presente ordenamiento y las demás leyes, reglamentos municipales y disposiciones que le sean aplicables.

d) Consideraciones fiscales del ente:

El Instituto no es sujeto al pago del Impuesto Sobre la Renta (ISR), por lo tanto no se determina impuesto causado y/o diferido por ISR, sin embargo está obligado a retener y enterar los impuestos por pago de sueldos y salarios, honorarios profesionales y arrendamientos.

e) Estructura organizacional básica.

El Instituto contará con los siguientes órganos:

- I. El Consejo Directivo.
- II. La Dirección General.
- III. El Comisario.
- IV. Los Consejos Consultivos.

g) Fideicomisos, mandatos y análogos de los cuales es fideicomitente o fideicomisario.

El Instituto no presenta saldos de fideicomisos, mandatos y análogos.

26. Bases de Preparación de los Estados Financieros

Los estados financieros adjuntos del Instituto se prepararon de conformidad con las siguientes disposiciones normativas que le son aplicables:

- a) Las disposiciones vigentes de la Ley General de Contabilidad Gubernamental (LGCG).
- b) Las Normas Internacionales de Contabilidad para el Sector Público (NICSP) emitidas por la Junta de Normas Internacionales de Contabilidad del Sector Público (International Public Sector Accounting Standards Board, International Federation Accounting Committee);
- c) Las Normas de Información Financiera del Consejo Mexicano para la Investigación y Desarrollo de Normas de Información Financiera (CINIF).

El 31 de diciembre de 2008 fue publicada en el Diario Oficial de la Federación la Ley General de Contabilidad Gubernamental, que tiene como objeto establecer los criterios generales que regirán la Contabilidad Gubernamental y la emisión de información financiera de los entes públicos, con el fin de lograr su adecuada armonización, para facilitar a los entes públicos el registro y la fiscalización de los activos, pasivos, ingresos y gastos y, en general, contribuir a medir la eficacia, economía y eficiencia del gasto e ingreso públicos.

La LGCG es de observancia obligatoria para los poderes Ejecutivos, Legislativo y Judicial de la Federación, entidades federativas; los ayuntamientos de los municipios; los órganos político administrativos de las demarcaciones territoriales del Distrito Federal; las entidades de la administración pública paraestatal, ya sean federales, estatales o municipales y los órganos autónomos federales y estatales.

Se deberá generar y presentar periódicamente, conforme con lo establecido en la Ley General de Contabilidad Gubernamental y las resoluciones del CONAC, los siguientes estados e información financiera:

ANEXOS:

- Estado de Situación Financiera.
- Estado de Actividades.
- Estado de Variaciones en la Hacienda Pública / Patrimonio.
- Estado de Flujo de Efectivo.
- Estado de Cambios en la Situación Financiera.
- Estado Analítico de Activo.
- Estado Analítico de la Deuda y Otros Pasivos.
- Informe sobre Pasivos Contingentes.
- Notas a los Estados Financieros.
- Estado Analítico de Ingresos.
- Estado Analítico del Ejercicio del Presupuesto de Egresos por Clasificación por Objeto del Gasto (Capítulo y Concepto).
- Estado Analítico del Ejercicio del Presupuesto de Egresos por Clasificación Económica (Tipo de Gasto).
- Estado Analítico del Ejercicio del Presupuesto de Egresos por Clasificación Administrativa.
- Estado Analítico del Ejercicio del Presupuesto de Egresos por Clasificación Funcional (Finalidad y Función).
- Gasto por Categoría Programática.

27. Políticas Contabilidad Significativas

Las políticas contables más representativas utilizadas por el Instituto, para la preparación de sus estados financieros, se resumen a continuación:

- a) **Efectivo y equivalentes de efectivo.** Consisten principalmente en depósitos bancarios en cuentas de cheques e inversiones en valores a corto plazo, de gran liquidez, fácilmente convertibles en efectivo y sujetos a riesgos poco significativos de cambios en valor. El efectivo se presenta a valor nominal.
- b) **Bienes inmuebles, infraestructura y bienes muebles.** Los bienes inmuebles, infraestructura y bienes muebles se expresan a su costo histórico. La depreciación se calcula por el método de la línea recta aplicando valores de los activos, las tasas de depreciación se indican en la **Nota 29**, sin embargo al **31 de marzo de 2023**, se efectuaron las depreciaciones solo de los bienes muebles que se obtuvieron como resultado de la conciliación físico-contable.

- c) **Impuestos.** El Instituto no es sujeto al pago del Impuesto Sobre la Renta (ISR), por lo tanto no se determina impuesto causado y/o diferido por ISR, como es requerido por la NIF D-4 "Impuestos a utilidad".

La Ley del Impuesto Sobre la Renta establece que este Entes sólo tendrán la obligación de retener y enterar el impuesto cuando hagan pagos a terceros, así como de exigir documentación que reúna requisitos fiscales, en los términos de esa Ley.

- d) **Beneficios a los empleados.** Los beneficios como sueldos, tiempo extra, vacaciones, días festivos y permisos de ausencia con goce de sueldo entre otros, se reconocen en los resultados conforme se devengan y sus pasivos se expresan a valor nominal.

Al 31 de marzo del 2023 no se tiene creada ninguna provisión por este concepto, por lo que dicha obligación laboral se cargará a gastos cuando se tenga la obligación de pagarla y se encuentra contemplada en el presupuesto de egresos.

- e) **Ahorro neto del ejercicio.** El ahorro neto del ejercicio representa el resultado de la actuación total del Instituto durante el período que se presenta.

- f) **Uso de estimaciones.** La preparación de los estados Financieros de conformidad con las disposiciones emitidas por el Consejo Nacional de Armonización Contable (CONAC), requiere del uso de estimaciones en la valuación de algunos de sus renglones, los resultados que finalmente se obtengan pueden diferir de dichas estimaciones.

- g) **Diferencias cambiarias.** El Instituto no cuenta con Activos ni Pasivos en moneda extranjera.

- h) **Cambios en políticas contables y corrección de errores.** El principal cambio en la política contable, es el reconocimiento de los gastos de acuerdo a los momentos contables descritos en la normatividad correspondiente, el cual tiene un efecto significativo en el **presupuesto de egresos de 2023**, ya que antes se consideraban los gastos en base a flujo de efectivo.

28. Posición en Moneda Extranjera y Protección por Riesgo Cambiario

El Instituto no tiene activos o pasivos en moneda extranjera.

29. Reporte Analítico del Activo

De conformidad con las Principales Reglas de Registro y Valoración del Patrimonio (Elementos Generales) publicadas en el Diario Oficial de la Federación (DOF) el 08 de Agosto de 2013 y con las Reglas Específicas del Registro y Valoración del Patrimonio

publicadas en el DOF el 27 de diciembre de 2017, la estimación de la vida útil de un bien será una cuestión de criterio basada en la experiencia que el ente público tenga con activos similares o de la aplicación.

En base a lo anterior, los parámetros de vida útil o porcentajes de depreciación, deterioro o amortización utilizados en los diferentes tipos de activos son los siguientes:

CONCEPTO	Años de vida útil	% de depreciación anual
Muebles de Oficina y Estantería	10	10
Muebles, Excepto de Oficina y Estantería	10	10
Equipo de Cómputo y de Tecnologías de la Información	3	33.3
Equipos y Aparatos Audiovisuales	3	33.3
Otro Mobiliario y Equipo Educativo y Recreativo	5	20
Cámaras Fotográficas y de Video	3	33.3
Automóviles y Equipo Terrestre	5	20
Sistemas de Aire Acondicionado, Calefacción y de Refrigeración Industrial y Comercial	10	10
Equipo de Comunicación y Telecomunicación	10	10
Equipo de Generación Eléctrica, Aparatos y Accesorios Eléctricos	10	10
Herramientas y Máquinas-Herramienta	10	10
Equipo Médico y de Laboratorio	5	20
Otros Equipos	10	10

Al 31 de marzo de 2023, se efectuaron las depreciaciones solo de los bienes que se obtuvieron como resultado de la conciliación físico-contable por un importe de -\$1,012,535.

30. Fideicomisos, Mandatos y Análogos

El Instituto no presenta saldos de fideicomisos, mandatos y análogos.

31. Reporte de la Recaudación

En las Notas de Desglose, se localiza un apartado de los ingresos recaudados.

32. Información sobre la Deuda y el Reporte Analítico de la Deuda

En las Notas de Desglose, se localiza un apartado del saldo de la cuenta de la deuda pública a largo plazo.

33. Calificaciones otorgadas

El Instituto durante el periodo que se informa, no fue sujeto a una calificación crediticia.

34. Proceso de Mejora

Como ente público obligado el Instituto fortalece el cumplimiento de la normatividad vigente mediante el seguimiento de la misma y así mismo brindar la capacitación de los servidores públicos.

La administración del Instituto ha establecido mecanismos que le permiten asegurarse, en forma razonable, del cumplimiento de las disposiciones normativas vigentes.

35. Eventos Posteriores al Cierre

No existen eventos posteriores al cierre del periodo que se informa, que afecten económicamente y que no se conocían a la fecha de cierre.

36. Partes Relacionadas


No existen partes relacionadas que pudieran ejercer influencia significativa sobre la toma de decisiones financieras y operativas.

37. Responsabilidad sobre la presentación razonable de la información contable

La Información Contable está firmada en cada página de la misma e incluye al final la siguiente leyenda: "Bajo protesta de decir verdad declaramos que los Estados Financieros y sus notas, son razonablemente correctos y son responsabilidad del emisor".

Estas notas son parte integrante a los Estados Financieros del Instituto de Planeación y Desarrollo Municipal de San Nicolás De Los Garza, Nuevo León por el periodo del 01 de enero al 31 de marzo de 2023 y 2022.


LIC. EDUARDO ALAN CAMPOS VILLARREAL
DIRECTOR GENERAL


LIC. ISMAEL RODRÍGUEZ ELIZALDE
DIRECTOR ADMINISTRATIVO

ANEXO V

ACTA DE CONSEJO





ACTA NÚMERO 2/2023 - 8/MAYO/2023
SEGUNDA SESIÓN
ORDINARIA
FIRMAS

Presidente

C. Lic. Eduardo Alan Campos Villareal.

Secretario técnico

C. Lic. Cynthia Reyes Sánchez

Comisario

C. Lic. Gabriela González Rodríguez (Comisario).

CONSEJEROS CIUDADANOS

CANADEVI NUEVO LEÓN

C. Lic. Roberto Ortiz Ramones

D.A. Guillermo Martínez Navarro

CAINTRA ZONA NORTE

C. Ing. Jose Antonio Gonzalez Villarreal

P.P. Roberto Páez

CANACO MONTERREY

C. Lic. Javier Arteaga Gutiérrez

CANIRAC

C. Lic. Jesús Lankenau Bosque

PVC de Monterrey

C. Lic. Fernando Rodríguez Arias

Representaciones Lozoya S.A.

C. Agustín Lozoya del Hierro

Consejero Ciudadano

C. Jesús Rubí Rodríguez





ACTA NÚMERO 2/2023 - 8/MAYO/2023
SEGUNDA SESIÓN
ORDINARIA
FIRMAS

VOCALES

Regidor

C. Rolando Roldan Martínez González

Secretario Desarrollo Humano

C. Lic. Cesar Santos Garcia

Secretario Obras Públicas

Ing. Rubén Lopez Lara

Secretario Servicios Públicos

Ing. Alfredo Gaona Cervantes

Sin Información



Lista de Asistencia
Consejo General
08 de Mayo de 2023

No.	Rol en el Consejo	Nombre	Puesto en la organización	Organización	Asistencia
	Presidente Consejo	Lic. Eduardo Alan Campos Villarreal	Director General	INPLADEM	
		Lic. Cynthia Reyes	Director Administrativo	INPLADEM	
1	Comisario	Lic. Gabriela Gonzalez Rodriguez	Comisario	Ayuntamiento de San Nicolas de los Garza, N. L.	
2	Consejero Ciudadano	C. Lic. Roberto Ortiz Ramones <i>Guillermo Martinez Navar</i>	Presidente	CANADEVI Nuevo León.	
3	Consejero Ciudadano	C. Ing. Evaristo Suarez Garza <i>Ing. Antonio Garza Villarreal</i>	Presidente sust.	CAINTRA Zona Norte.	
4	Consejero Ciudadano	Lic. Fernando Canales	Presidente	CANACO Monterrey	
5	Consejero Ciudadano	C. Lic. Jesús Lanckenau Bosque	Consejero Estatal	CANIRAC	
6	Consejero Ciudadano	C. Lic. Fernando Rodriguez Arias	Director General	PVC de Monterrey	
7	Consejero Ciudadano	C. Agustín Lozoya del Hierro	Director General	Representaciones Lozoya S.A.	
8	Consejero Ciudadano	C. Jesus Rubi Rodriguez	Ciudadano	Ciudadano	
9	Vocal	C. Rolando Roldan Martínez González	Regidor	Ayuntamiento de San Nicolas de los Garza, N. L.	
10	Vocal	C. Lic. Cesar Santos Garcia	Secretario Desarrollo Humano	Ayuntamiento de San Nicolas de los Garza, N. L.	
11	Vocal	C. Ing. Rubén Lopez Lara	Secretario Obras Públicas	Ayuntamiento de San Nicolas de los Garza, N. L.	
12	Vocal	C. Ing. Alfredo Gaona Cervantes	Secretario Servicios Públicos	Ayuntamiento de San Nicolas de los Garza, N. L.	

Bienvenidos

**2da Sesión Ordinaria Del Consejo Directivo Del Instituto
De Planeación Y Desarrollo Municipal De San Nicolás De
Los Garza del 2023**

ALAN CAMPOS
DIRECTOR GENERAL INPLADEM

Av. Sendero Divisorio s/n Esq. Calle del Mirador
Col. El Mirador, San Nicolás de los Garza N.L.

www.inpladem.gob.mx

admon@inpladema.gob.mx

 **81-8307-8586 al 90**

 **81-2889-9987**



PRESIDENTE:

Muy Buenos Días tengan todos Uds.: comisario, consejeros y vocales, conforme a la convocatoria que recibieron en tiempo y forma para esta Primera Sesión Ordinaria del Instituto de Planeación y Desarrollo Municipal de San Nicolás del 2023; ubicado en la Ave. Sendero Divisorio S/N, Esquina con calle del Mirador en la Colonia El Mirador en el Municipio de San Nicolás de los Garza, N.L, esta reunión se realiza en modo **PRESENCIAL** en el CEDEX instalación del INPLADEM con el domicilio antes mencionado, por lo cual se levanta la presente acta el día de hoy, miércoles 25 de enero de 2023 y siendo las _____ horas con _____ minutos;

Acto seguido me permito informales que la Lic. Cynthia Reyes Sánchez fungirá de ahora en adelante como Secretario Técnico de esta manera para los efectos conducentes y protocolización de esta Sesión.

Así mismo hago presentación del nuevo Comisario la Lic. Gabriela González Rodríguez.

Doy formalmente iniciados los trabajos de esta reunión para lo que se procede pasar al punto número uno del orden del día



PRESIDENTE:

Punto número uno del orden del día.
Lista de asistencia y declaración de quórum

SECRETARIO:

	Presente
	Si No
Presidente:	
C. Lic. Eduardo Alan Campos Villarreal (INPLADEM).	
Secretario Técnico:	
C. Lic. Cynthia Reyes Sánchez (INPLADEM).	
Comisario:	
1 C. Lic. Gabriela González Rodríguez(Comisario).	
Consejeros:	
2. C. Lic. Roberto Ortiz Ramones – CANADEVI Nuevo León.	
3. C. Ing. José Antonio González Villarreal–CAINTRA Zona Norte.	
4. C. Lic. Javier Arteaga Gutiérrez – CANACO Monterrey.	
5. C. Lic. Jesús Lankenau Bosque – CANIRAC.	
6. C. Lic. Fernando Rodríguez Arias – PVC de Monterrey.	
7. C. Agustín Lozoya del Hierro – Representaciones Lozoya S.A.	
8. C. Jesús Rubí Rodríguez – Consejero Ciudadano.	
Vocales:	
9. C. Rolando Roldan Martínez González – Regidor.	
10. C. Lic. Cesar Santos Garcia – Secretario Desarrollo Humano.	
11. C. Ing. Rubén Lopez lara – Secretario Obras Públicas.	
12. C. Ing. Alfredo Gaona Cervantes – Secretario Servicios Públicos.	

Señor presidente, se encuentra presentes _____ de **12** miembros del consejo, por lo que existe quórum legal para llevar a cabo dicha sesión.



PRESIDENTE:

Punto número uno del orden del día.
Lista de asistencia y declaración de quórum

SECRETARIO:

		Presente	
		Si	No
Presidente:	C. Lic. Eduardo Alan Campos Villarreal (INPLADEM).		
Secretario Técnico:	C. Lic. Cynthia Reyes Sánchez (INPLADEM).		
Comisario:	1 C. Lic. Gabriela González Rodríguez(Comisario).		
Consejeros:	2. C. Lic. Roberto Ortiz Ramones – CANADEVI Nuevo León.		
	3. C. Ing. José Antonio González Villarreal– CAINTRA Zona Norte.		
	4. C. Lic. Javier Arteaga Gutiérrez – CANACO Monterrey.		
	5. C. Lic. Jesús Lanckenau Bosque – CANIRAC.		
	6. C. Lic. Fernando Rodríguez Arias – PVC de Monterrey.		
	7. C. Agustín Lozoya del Hierro – Representaciones Lozoya S.A.		
	8. C. Jesús Rubí Rodríguez – Consejero Ciudadano.		
Vocales:	9. C. Rolando Roldan Martínez González – Regidor.		
	10. C. Lic. Cesar Santos García – Secretario Desarrollo Humano.		
	11. C. Ing. Rubén Lopez lara – Secretario Obras Públicas.		
	12. C. Ing. Alfredo Gaona Cervantes – Secretario Servicios Públicos.		

Señor presidente, se encuentra presentes _____ de **12** miembros del consejo, por lo que existe quórum legal para llevar a cabo dicha sesión.



PRESIDENTE:

Punto número dos del orden del día.

Lectura y aprobación del orden del día.

El C. presidente, pasamos al punto número dos del orden del día. Lectura y aprobación del orden del día. Para continuar con los puntos programados para esta sesión cedo la palabra al C. secretario técnico para dar lectura al orden del día.

SECRETARIO:

Estimados consejeros y vocales me permito presentar a ustedes el siguiente orden del día para llevar a cabo esta sesión ordinaria.



Orden del día para la Primera Sesión Ordinaria Del Consejo Directivo del INPLADEM del 2023:

1. Lista de asistencia y declaración de quórum.
2. Lectura y aprobación del orden del día.
3. Lectura y en su caso aprobación del acta de la primera sesión ordinaria del consejo directivo del 25 de enero de 2023.
4. Presentación y en su caso aprobación de los Estados Financieros (De acuerdo con la Ley de Contabilidad Gubernamental) del período comprendido del 1° de enero del 2023 al 31 de marzo del 2023 y el dictamen del contador externo (Capítulo Cuarto, art. 14 frac. V del Reglamento).
5. Presentación y en su caso aprobación del Informe Trimestral de Actividades correspondiente al período comprendido del 1° de enero del 2023 al 31 de marzo del 2023 (Capítulo Cuarto, art. 14 frac. XII del Reglamento).
6. Presentación y en su caso autorización del calendario de sesiones ordinarias para el ejercicio 2023
7. Asuntos Generales.
8. Clausura.



PRESIDENTE:

En este punto quiero poner a consideración de ustedes este orden del día, no sin antes mencionarles si alguien tiene un asunto general que agregar, en este momento lo puede hacer:

1. _____.
2. _____.
3. _____.

PRESIDENTE:

Se pone a consideración de todos ustedes la propuesta para el orden del día de esta sesión incluyendo el o lo(s) asunto(s) general(s) mencionado(s). Los consejeros que estén a favor del Orden del Día, favor de expresarse levantando su mano.

SECRETARIO:

Punto número tres del orden del día:

Lectura y en su caso aprobación del acta de la 1ª sesión ordinaria del consejo directivo del 25 de Enero de 2023.



PRESIDENTE:

Cabe mencionar en este punto que el acta de la primera sesión ordinaria anterior se les hizo llegar vía electrónica para su lectura y revisión, así mismo esta se encuentra en la página de del Instituto.

Por tal motivo me permito solicitar a ustedes la omisión de la lectura de la misma y pasar solamente a su aprobación, a excepción de que tengan un comentario u observación al respecto.

PRESIDENTE:

Los que estén de acuerdo en omitir la lectura del Acta y aprobar el contenido de la misma, hagan favor de manifestarlo levantando su mano en señal de aprobación. / **Se aprueba por unanimidad de los presentes.**

Dado lo anterior solicito al secretario técnico haga el favor circularla entre los consejeros presentes para las firmas respectivas.



SECRETARIO:

Punto número cuatro del orden del día:

PRESIDENTE:

Estimados consejeros pasamos al punto número tres del orden del día. Presentación y en su caso aprobación de los Estados Financieros (De acuerdo con la Ley de Contabilidad Gubernamental) del período comprendido del **1° de Enero del 2023 al 31 de Marzo del 2023** y el dictamen del contador externo (Capítulo Cuarto, art. 14 frac. V del Reglamento)., por lo cual cedo la palabra al Coordinadora administrativa del INPLADEM el C. Lic. Cynthia Reyes Sánchez

COORDINADOR ADMINISTRATIVO:

Estimados consejeros, a continuación, me permito hacer la presentación y en su caso aprobación de los Estados Financieros (De acuerdo con la Ley de Contabilidad Gubernamental) del período comprendido del **1° de Enero del 2023 al 31 de Marzo del 2023** y el dictamen del contador externo (Capítulo Cuarto, art. 14 frac. V del Reglamento), los cuales me permitiré resumir en 4 puntos, por ser los más importantes y dar lectura de ellos, lo anterior en virtud de las atribuciones de este Consejo prevista en el Capítulo Cuarto, Artículo 14, fracción V, del Reglamento del INPLADEM.



INGRESOS

MINISTRACIÓN

\$2,167,599.99

\$2,167,599.99

100%

EGRESOS

NOMINA

NOMINA ASIMILADOS	\$297,282.00
NOMINA SUELDOS Y SALARIOS	\$630,151.80
PRIMA VACACIONAL 1ER PERIODO	\$41,159.52
TOTAL	\$968,593.32
IMPUESTO ESTATAL	\$34,542.00
IMPUESTO FEDERAL	\$160,081.00
TOTAL	\$194,623.00
TOTAL	\$1,163,216.32

INGRESOS - NOMINA

\$1,004,383.67

INGRESOS - NOMINA

\$1,004,383.67

46%

EGRESOS

DIRECCIÓN ADMINISTRATIVA

CAJA CHICA	\$40,000.00
COMISION BANCO	\$466.32
SEGURO MEDICO (SEMESAN)	\$37,054.50
TELEFONIA E INTERNET	\$10,591.99
PROGRAMA DE APOYO A EMPRENDEDORES	\$51,040.00
COMPRA TONER	\$6,048.70
TIMBRADO FISCAL, DIOT, FINIQ	\$40,020.00
VALE DE GASOLINA INPLADEM	\$5,100.00
DEVOLUCIÓN CAJA CHICA	-\$26,253.02
DEVOLUCIÓN TRANSFERENCIAS	-\$26,346.21
BANQUETE	\$7,946.00
RENTA CAMIONETA	\$34,800.00
ROTULACION	\$23,200.00
TOTAL	\$204,668.28

TOTAL

\$204,668.28

20%

DIRECCION DE FOMENTO ECONOMICO

EDITOR DE VIDEOS	\$11,475.00
BAZAR DE MI A TU CASA, TEATRO	\$80,603.76
BAZAR EMPRENDEDORES JARDINES A	\$51,736.00
MERCADITO JOVEN SN	\$22,040.00
MERCADITO SAN VALENTIN ARBOL	\$38,396.00
MERCADITO VECINOS VILLA UNI	\$8,166.40
MERCADITO YO CONSUMO REP MEX	\$51,040.00
YO EMPRENDO SN (BIBLIOTECA)	\$939.60
TAQUERO SAN NICO	\$61,317.60
EVENTO EVOLATAM 2023 CINTERMEX	\$61,211.11
MANTENIMIENTO CLUSTER	\$19,507.50
TOTAL	\$406,432.97

TOTAL

\$406,432.97

40%

DIRECCION DE PLANEACIÓN URBANA

MIGRACIÓN SERVIDORES INPLADEM	\$22,789.08
REGISTRO DE MARCA MERCADITO YO CONSUMO EN SAN NICOLAS	\$13,938.80
TOTAL	\$36,727.88

TOTAL

\$36,727.88

4%

DIRECCION DE GENERAL

COMPRA IMPRESORA LASER

TOTAL	\$7,299.00
TOTAL	\$7,299.00
TOTAL	\$655,128.13

TOTAL

\$7,299.00

1%

DIFERENCIA DEL TOTAL DE INGRESOS - NOMINA - EVENTOS

TOTAL

\$348,256.54

35%

- Estados Contables:

1. Estado de la Situación Financiera 1° de Enero del 2023 al 31 de Marzo del 2023
2. Estado de Actividades del 1° de Enero del 2023 al 31 de Marzo del 2023

- Estados Presupuestales:

3. Estado Analítico de Ingresos del 1° de Enero del 2023 al 31 de Marzo del 2023.
4. Estado Analítico del Ejercicio del Presupuesto de Egresos del 1° de Enero del 2023 al 31 de Marzo del 2023

- Dictamen del contador externo.

Cabe hacer mención que toda la información de la contabilidad gubernamental se les mando la liga vía correo electrónico en donde se muestran toda la información del INPLADEM para su estudio y análisis más detallados con total transparencia.

Por tal motivo me permito solicitar a ustedes la omisión de la lectura de la misma y pasar solamente a su aprobación, a excepción de que tengan un comentario u observación al respecto.



PRESIDENTE:

Una vez escuchados sus comentarios y observaciones al respecto ponemos a su consideración, los Estados Financieros del período comprendido del **1° de Enero del 2023 al 31 de Marzo del 2023**, los que esté a favor de su aprobación manifiésteno levantando su mano. / **Se aprueba por unanimidad de los presentes.**

SECRETARIO:

Punto número cinco del orden del día:

PRESIDENTE:

Estimados consejeros pasamos al punto número cinco del orden del día. Presentación y en su caso aprobación del Informe Trimestral de Actividades correspondiente al período comprendido del **1° de Enero del 2023 al 31 de Marzo del 2023** (Capítulo Cuarto, art. 14 frac. XII del Reglamento), por lo cual cedo la palabra a la coordinadora administrativa del INPLADEM el C. Lic. Cynthia Reyes Sánchez



COORDINADOR ADMINISTRATIVO:

Estimados consejeros, a continuación, me permito presentar a Uds. el Informe Trimestral de Actividades del INPLADEM correspondientes al período comprendido del **1° de Enero del 2023 al 31 de Marzo del 2023**, lo anterior en virtud de las atribuciones de este Consejo previstas en el Capítulo Cuarto, Artículo 14, fracción XII, del Reglamento del INPLADEM.

Se procede a dar lectura y explicación en la pantalla principal por cada uno de los responsables de:

- Dirección de la agencia del empleo.
- Dirección de fomento económico.



AGENCIA MUNICIPAL DEL EMPLEO

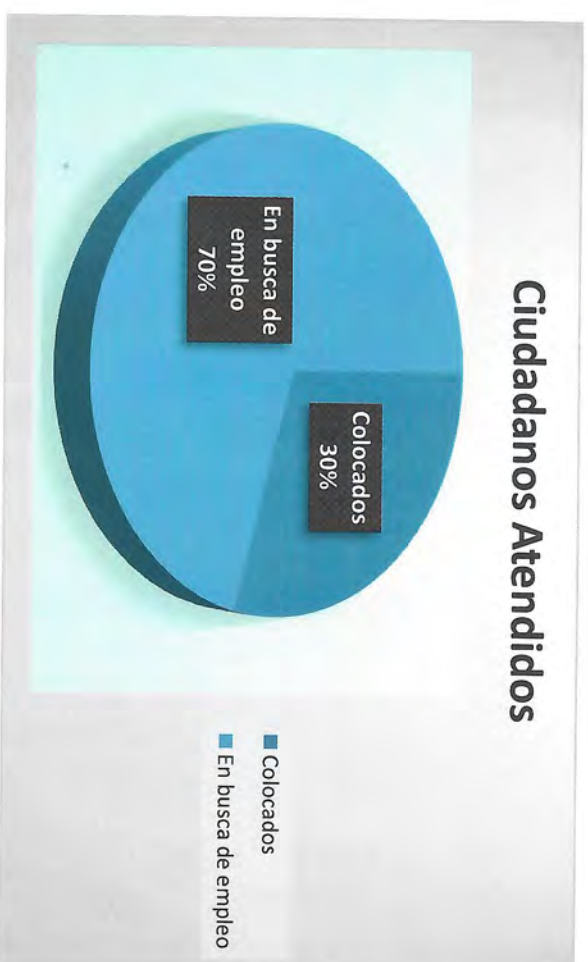
REPORTE DE ACTIVIDADES



	VACANTES	CURRICULUMS
ENERO	57	142
FEBRERO	56	112
MARZO	92	41
TOTAL	205	295

CIUDADANOS ATENDIDOS ENERO - MARZO

TOTAL ATENIDOS	COLOCADOS	EN BUSCA DE EMPLEO
295	117	274



BRIGADAS

ENERO



FEBRERO



MARZO



RECLUTAMIENTO



PUBLICACIÓN DE VACANTES

**EL GOBIERNO MUNICIPAL
DE SAN NICOLÁS**

Giardía de seguridad interna

Requisitos:

- Seguridad terminada
- Experiencia mínima de 6 meses.

ACTIVIDADES:

- Salvaguardar las instalaciones Municipales y la Seguridad de los edificios públicos.

HORARIOS DE OFICINA

Lunes a Viernes de 08:00 a 16:00 Hrs.

818-307-8586
Ext.1024

TELAS INFORMÁTICAS AL
812-888-5987

DR. LADEM

BAUTISTA

BAUTISTA

[illegible][illegible][illegible]

FIN DE LA PRESENTACIÓN

AGENCIA MUNICIPAL DEL EMPLEO

REPORTE DE ACTIVIDADES



FOMENTO ECONÓMICO

REPORTE DE ACTIVIDADES



RELACIONES INTERNACIONALES Y TURISMO



MERCADITO DE REGALOS DE SAN VALENTÍN

- Los días 13 y 14 de febrero del presente año se llevó a cabo el Mercadito de Regalos de San Valentín en el Parque las Arboledas, en el cual +100 emprendedores nicolaítas tuvieron la oportunidad de vender sus regalos y sorpresas con el tema del Amor y la Amistad.
- Alrededor de \$55,000 pesos recaudados de venta entre los emprendedores participantes.



BAZAR DE MI CASA A TU CASA



- El 4 de marzo del presente año llevamos a cabo la primera edición del Bazar de mi casa a tu casa en el Estacionamiento trasero del Teatro de la Ciudad.
- Participaron alrededor de 40 nicolaítas en el bazar, ofreciendo desde ropa de segunda mano, electrodomésticos, video juegos, muebles, etc.
- Alrededor de \$60,000 pesos recaudados de venta entre los nicolaítas participantes.



FESTIVAL DEL TACO



- El pasado 31 de marzo en la Plaza Principal Bernardo Reyes, en conmemoración del Día del Taco y con la finalidad de promover el consumo local, el INPLADEM realizó la primera Edición del Festival del Taco.
- 24 negocios nicolaítas dedicados a la venta de tacos principalmente.
- Alrededor de 5,000 ciudadanos asistentes.
- Alrededor de \$160,000 pesos recaudados de venta entre los 24 negocios participantes.





COORDINACIÓN DE PROMOCIÓN DE ECONOMÍA LOCAL



INICIO DEL CICLO DE CAPACITACIONES DE LOS CLUSTER

El día 13 de febrero se dio inicio al ciclo de capacitación de los Clúster en el período de febrero a junio del 2023 en el cual 156 ciudadanos ingresaron a capacitarse en los cursos de Belleza, Aplicación de uñas Alta costura Spa .



Participación en Brigadas

Participación del Clúster de Belleza en Brigada Directa , Brigada de la Salud y Sábados de Reciclaje; eventos realizados por las Secretarías de Desarrollo Humano, Dirección General de Salud Secretaría técnica Donde llevamos el apoyo de corte de cabello. Colonias Hacienda los Morales, Los Reales, Las Puentes, Floridos Bosques.



COORDINACIÓN DE INCUBADORA DE NEGOCIOS



Yo Emprendo SN 3º Generación

En el mes de enero inicio la capacitación a emprendedores con duración de 4 meses donde a través de diferentes módulos y con la ayuda de mentores capacitados se les brindan los conocimientos necesarios para que sus negocios lleguen a ser exitosos.



Bazar Vecinos Jardines de Anáhuac

En conjunto con los vecinos emprendedores de la Colonia Jardines de Anáhuac el pasado 13 de febrero, el INPLADEM apoyó con un mercadito donde 40 expositores participaron por el día de San Valentín donde acudieron más 800 personas a realizar sus compras.



EVOLATAM

Los días 15 y 16 de febrero el INPLADEM participó con un stand con 4 emprendedores graduados de la incubadora de negocios exponiendo sus productos en la EVOLATAM en CINTERMEX: exposición de comercio electrónico que trae al escenario a los nombres más importantes de la industria, además de una feria comercial de múltiples categorías que conecta a los fabricantes en América Latina con compradores globales.



Mercadito Yo Consumo en San Nico

El día 24 de febrero llevamos acabo el Mercadito Yo Consumo en San Nico en el parque de Republica Mexicana donde hubo mas de 200 emprendedores vendiendo su producto o servicio y acudieron mas de 3500 personas a realizar compras a sus pequeños negocios.



Mercadito Joven SN

Mercadito de jóvenes emprendedores de 17 a 26 años realizado el día 24 de marzo donde pudieron exponer sus productos mas de 100 jóvenes.



Mercadito vecinos de Villa Universidad

En conjunto con los vecinos emprendedores de la colonia Villa Universidad, el INPLADEM apoyó con un mercadito donde 60 emprendedores de la colonia participaron con una asistencia de más de 500 personas.



TERMINA

Primer Informe Trimestral

De Actividades 2023

Del 1° de Enero al 31 de Marzo del 2023

Av. Sendero Divisorio s/n Esq. Calle del Mirador
Col. El Mirador, San Nicolás de los Garza N.L.

www.inpladem.gob.mx

admon@inpladema.gob.mx

 **81-8307-8586 al 90**

 **81-2889-9987**



Primer Informe Trimestral De Actividades 2023 Del 1° de Enero al 31 de Marzo del 2023

Av. Sendero Divisorio s/n Esq. Calle del Mirador
Col. El Mirador, San Nicolás de los Garza N.L.
www.inpladem.gob.mx
admon@inpladema.gob.mx

 **81-8307-8586 al 90**

 **81-2889-9987**



PRESIDENTE:

El C. presidente, una vez escuchados sus comentarios y observaciones al respecto me permito ponernos a su consideración, la Presentación y en su caso aprobación del Informe Trimestral de Actividades correspondiente al período comprendido del **1° de Enero del 2023 al 31 de Marzo del 2023** (Capítulo Cuarto, art. 14 frac. XII del Reglamento), los consejeros que esté a favor manifiéstelo en señal de aprobación levantando su mano. / **Se aprueba por unanimidad de los presentes.**

SECRETARIO:

Punto número seis del orden del día:

Presentación y en su caso autorización del calendario de sesiones ordinarias para el ejercicio 2023

PRESIDENTE:

Estimados consejeros pasamos al punto número seis del orden del día. Presentación y en su caso autorización del calendario de sesiones ordinarias para el ejercicio 2023, por lo cual cedo la palabra al coordinador administrativo del INPLADEM el C. Lic. Cynthia Reyes Sánchez

COORDINADOR ADMINISTRATIVO:

Estimados consejeros, a continuación, me permito presentar a ustedes, el calendario de sesiones ordinarias para el ejercicio 2023.

X



CALENDARIO DE SESIONES ORDINARIAS PARA EL EJERCICIO FISCAL 2023

CONSEJO DIRECTIVO DEL INSTITUTO DE PLANEACIÓN Y DESARROLLO MUNICIPAL

DE SAN NICOLÁS DE LOS GARZA, NUEVO LEÓN

Sesión	Fecha
1 ^a . Ordinaria	Miércoles 25 de enero 2023
2 ^a . Ordinaria	Miércoles 26 de abril 2023
3 ^a . Ordinaria	Miércoles 26 de julio 2023
4 ^a . Ordinaria	Miércoles 25 de Octubre 2023



PRESIDENTE:

Una vez escuchados sus comentarios y observaciones al respecto me permito ponemos a su consideración, este punto la presentación y en su caso autorización calendario de sesiones ordinarias para el ejercicio 2023, los consejeros que esté a favor manifiésteno en señal de aprobación levantando su mano.

SECRETARIO:

Punto número siete del orden del día:

Presentación y en su caso aprobación del arrendamiento de un vehículo

PRESIDENTE:

Estimados consejeros pasamos al punto siete del orden del día. De acuerdo al art. 1 de la Ley de adquisiciones, arrendamientos y servicios del sector público, me permito hacer la presentación y en su caso aprobación para suscribir el arrendamiento de un vehículo para el INSTITUTO DE PLANEACIÓN Y DESARROLLO MUNICIPAL con una vigencia de 4 años a partir del presente mes.

Los consejeros que esté a favor manifiésteno en señal de aprobación levantando su mano.

SECRETARIO:

Punto número ocho del orden del día:

Asuntos Generales.

PRESIDENTE:

Procedemos a dar lectura a los Asuntos Generales manifestados por los participantes, el cual no se manifestó ningún asunto general, por lo cual se les solicita a los consejeros que esté a favor manifiésteno en señal de aprobación levantando su mano. / **Se aprueba por unanimidad de los presentes.**

SECRETARIO:

Pasamos al punto número nueve del orden del día.

Clausura.



PRESIDENTE:

Estimados consejeros, habiendo sido agotado el orden del día para esta segunda sesión ordinaria del consejo directivo del Instituto de Planeación y Desarrollo Municipal de San Nicolás del 2023 programada para el día de hoy, Lunes 8 de mayo del 2023 y siendo las _____ horas con _____ minutos, me permito clausurar los trabajos de esta primera sesión ordinaria del consejo directivo del Instituto de Planeación y Desarrollo Municipal de San Nicolás del 2023.

Muchas gracias!!

Atte.

Lic. Eduardo Alan Campos Villarreal.
Presidente Del Consejo



Gracias

**Finaliza la 2da Sesión Ordinaria Del Consejo Directivo Del
Instituto De Planeación Y Desarrollo Municipal De San
Nicolás De Los Garza Del 2023**

ALAN CAMPOS
DIRECTOR GENERAL INPLADEM

Av. Sendero Divisorio s/n Esq. Calle del Mirador
Col. El Mirador, San Nicolás de los Garza N.L.

www.inpladem.gob.mx

admon@inpladema.gob.mx

 **81-8307-8586 al 90**

 **81-2889-9987**

