



SAN NICOLÁS
DE LOS GARZA
GOBIERNO DE LA CIUDAD

INPLADEM
Instituto de Planeación y Desarrollo Municipal
SAN NICOLÁS

Oficio No. DG-INPLADEM-2022/029
San Nicolás de los Garza, N. L.
27 de abril del 2022

Presidente del H. Congreso del Estado de Nuevo León
LXXVI Legislatura
Presente. -


Estimado presidente del H. Congreso del Estado de Nuevo León:

Por este conducto, me permito saludarle y a la vez informarle, que en cumplimiento a lo dispuesto en el Artículo 33, Fracción III, inciso e de la Ley de Gobierno Municipal del Estado de Nuevo León, me permito enviarle un ejemplar del **Informe de Avance de Gestión Financiera, con los requerimientos de la Ley General de Contabilidad Gubernamental (LGCG), del Instituto de Planeación y Desarrollo Municipal de San Nicolás de los Garza**, correspondiente al **Primer Trimestre del 2022**, del período comprendido del 1º. de enero del 2022 al 31 de marzo del 2022, presentado y aprobado al Consejo Directivo en la segunda sesión ordinaria celebrada el día de 26 de abril de 2022.

En dicho informe, se incluyen las cifras operadas en el período de referencia, por los diferentes programas que componen el presupuesto de egresos del Ejercicio Fiscal 2022. Se adjunta CD con la información del Informe arriba descrito.

Sin otro particular de momento, aprovecho la ocasión para enviarle un cordial saludo y reiterarle la seguridad de mis más distinguidas consideraciones.

ATENTAMENTE


Lic. Eduardo Alan Campos Villarreal
Director General del INPLADEM


c.c.p. Lic. Armando Rodríguez Corona - Comisario del Consejo Directivo.
c.c.p. ASEN - Auditoría Superior del Estado de Nuevo León.
c.c.p. Archivo.



Av. Sendero Divisorio s/n Esq. Calle del Mirador
Col. El Mirador, San Nicolás de los Garza N.L.
www.inpladem.gob.mx
admon@inpladema.gob.mx
T: 81-8307-8586 al 90



ONU HABITAT
POR UN MEJOR FUTURO URBANO

 **GobSanNicolas**
www.sanicolas.gob.mx

**INSTITUTO DE PLANEACION Y DESARROLLO MUNICIPAL
DE SAN NICOLÁS DE LOS GARZA, NUEVO LEÓN**

PRIMER INFORME DE AVANCE DE GESTIÓN FINANCIERA



PERÍODO DEL 1° DE ENERO AL 31 DE MARZO 2022

CONTENIDO

Anexo I.- Información contable:

- a) Estado de actividades;
- b) Estado de situación financiera;
- c) Estado de variación en la hacienda pública;
- d) Estado de cambios en la situación financiera;
- e) Estado de flujos de efectivo;
- g) Notas a los estados financieros;
- h) Estado analítico del activo,
- i) Estado analítico de la deuda y otros pasivos

Anexo II.- Información presupuestaria:

- a) Estado analítico de ingresos, del que se derivará la presentación en clasificación económica por fuente de financiamiento y concepto, incluyendo los ingresos excedentes generados;
- b) Estado analítico del ejercicio del presupuesto de egresos del que se derivarán las clasificaciones siguientes:
 - 1. Administrativa;
 - 2. Económica;
 - 3. Por objeto del gasto, y
 - 4. Funcional.

CONTENIDO

Anexo III.- Cumplimiento ley de disciplina financiera.-

- Formato 1 Estado de Situación Financiera Detallado – LDF
- Formato 2 Informe Analítico de la Deuda Pública y Otros Pasivos – LDF
- Formato 3 Informe Analítico de Obligaciones Diferentes de Financiamientos – LDF
- Formato 4 Balance Presupuestario – LDF
- Formato 5 Estado Analítico de Ingresos Detallado – L
- Formato 6 a) Estado Analítico del Ejercicio del Presupuesto de Egresos Detallado
LDF(Clasificación por Objeto del Gasto)
- Formato 6 b) Estado Analítico del Ejercicio del Presupuesto de Egresos Detallado –
LDF (Clasificación Administrativa)
- Formato 6 c) Estado Analítico del Ejercicio del Presupuesto de Egresos Detallado –
LDF (Clasificación Funcional)
- Formato 6 d) Estado Analítico del Ejercicio del Presupuesto de Egresos Detallado - LDF (Clasificación de
Servicios Personales por Categoría)

Anexo IV.- Dictamen emitido por Despacho de Contadores Públicos Independientes.

Anexo V.- Acta de Consejo

ANEXO I

ESTADOS FINANCIEROS AL 31 DE MARZO 2022 CONFORME A LA LEY GENERAL DE CONTABILIDAD GUBERNAMENTAL

Av. Sendero Divisorio s/n Esq. Calle del Mirador
Col. El Mirador, San Nicolás de los Garza N.L.
www.inpladem.gob.mx
admon@inpladema.gob.mx
T: **81-8307-8586** al 90



Instituto de Planeación y Desarrollo Municipal de San Nicolás de los Garza, Nuevo León Estado de Actividades Del 1 de enero al 31 de marzo de 2022 y 2021 (Cifras en Pesos)		
CONCEPTO	2022	2021
INGRESOS Y OTROS BENEFICIOS		
Ingresos de la Gestión	0	0
Impuestos	0	0
Cuotas y Aportaciones de Seguridad Social	0	0
Contribuciones de Mejoras	0	0
Derechos	0	0
Productos	0	0
Aprovechamientos	0	0
Ingresos por Venta de Bienes y Prestación de Servicios	0	0
Participaciones, Aportaciones, Convenios, Incentivos Derivados de la Colaboración Fiscal, Fondos Distintos de	2,028,400	1,889,200
Participaciones, Aportaciones, Convenios, Incentivos Derivados de la Colaboración Fiscal y Fondos Distintos de	0	0
Transferencias, Asignaciones, Subsidios y Subvenciones, y Pensiones y Jubilaciones	2,028,400	1,889,200
Otros Ingresos y Beneficios	0	0
Ingresos Financieros	0	0
Incremento por Variación de Inventarios	0	0
Disminución del Exceso de Estimaciones por Pérdida o Deterioro u Obsolescencia	0	0
Disminución del Exceso de Provisiones	0	0
Otros Ingresos y Beneficios Varios	0	0
Total de Ingresos y Otros Beneficios	2,028,400	1,889,200
GASTOS Y OTRAS PÉRDIDAS		
Gastos de Funcionamiento	1,516,746	1,582,352
Servicios Personales	1,313,048	1,237,472
Materiales y Suministros	47,323	50,549
Servicios Generales	156,375	294,331
Transferencias, Asignaciones, Subsidios y Otras Ayudas	0	37,215
Transferencias Internas y Asignaciones al Sector Público	0	37,215
Transferencias al Resto del Sector Público	0	0
Subsidios y Subvenciones	0	0
Ayudas Sociales	0	0
Pensiones y Jubilaciones	0	0
Transferencias a Fideicomisos, Mandatos y Contratos Análogos	0	0
Transferencias a la Seguridad Social	0	0
Donativos	0	0
Transferencias al Exterior	0	0
Participaciones y Aportaciones	0	0
Participaciones	0	0
Aportaciones	0	0
Convenios	0	0
Intereses, Comisiones y Otros Gastos de la Deuda Pública	0	0
Intereses de la Deuda Pública	0	0
Comisiones de la Deuda Pública	0	0
Gastos de la Deuda Pública	0	0
Costo por Coberturas	0	0
Apoyos Financieros	0	0
Otros Gastos y Pérdidas Extraordinarias	43,545	49,526
Estimaciones, Depreciaciones, Deterioros, Obsolescencia y Amortizaciones	43,545	49,526
Provisiones	0	0
Disminución de Inventarios	0	0
Aumento por Insuficiencia de Estimaciones por Pérdida o Deterioro y Obsolescencia	0	0
Aumento por Insuficiencia de Provisiones	0	0
Otros Gastos	0	0
Inversión Pública	0	0
Inversión Pública no Capitalizable	0	0
Total de Gastos y Otras Pérdidas	1,560,291	1,669,093
Resultados del Ejercicio (Ahorro/Desahorro)	468,109	220,107

Bajo protesta de decir verdad declaramos que los Estados Financieros y sus Notas son razonablemente correctos y son responsabilidad del emisor


 LIC. EDUARDO ALAN CAMPOS VILLARREAL
 DIRECTOR GENERAL


 ING. ISMAEL RODRÍGUEZ ELIZALDE
 DIRECTOR ADMINISTRATIVO

CONCEPTO	2022	2021	CONCEPTO	2022	2021
ACTIVO			PASIVO		
Activo Circulante			Pasivo Circulante		
Efectivo y Equivalentes	1,203,310	1,322,340	Cuentas por Pagar a Corto Plazo	77,745	76,243
Derechos a Recibir Efectivo o Equivalentes	-3,593	24,332	Documentos por Pagar a Corto Plazo	0	0
Derechos a Recibir Bienes o Servicios	0	0	Porción a Corto Plazo de la Deuda Pública a Largo Plazo	0	0
Inventarios	0	0	Títulos y Valores a Corto Plazo	0	0
Almacenes	0	0	Pasivos Diferidos a Corto Plazo	0	0
Estimación por Pérdida o Deterioro de Activos Circulantes	0	0	Fondos y Bienes de Terceros en Garantía y/o Administración a Corto Plazo	0	0
Otros Activos Circulantes	0	0	Provisiones a Corto Plazo	0	0
Total de Activos Circulantes	1,199,728	1,346,673	Otros Pasivos a Corto Plazo	0	0
			Total de Pasivos Circulantes	77,745	76,243
Activo No Circulante			Pasivo No Circulante		
Inversiones Financieras a Largo Plazo	0	0	Cuentas por Pagar a Largo Plazo	0	0
Derechos a Recibir Efectivo o Equivalentes a Largo Plazo	0	0	Documentos por Pagar a Largo Plazo	0	0
Bienes Inmuebles, Infraestructura y Construcciones en Proceso	0	0	Deuda Pública a Largo Plazo	0	0
Bienes Muebles	1,909,451	1,825,693	Pasivos Diferidos a Largo Plazo	0	0
Activos Intangibles	52,500	52,500	Fondos y Bienes de Terceros en Garantía y/o en Administración a Largo Plazo	0	0
Depreciación, Deterioro y Amortización Acumulada de Bienes	-814,324	-615,279	Provisiones a Largo Plazo	0	0
Activos Diferidos	0	0	Total de Pasivos No Circulantes	0	0
Estimación por Pérdida o Deterioro de Activos no Circulantes	0	0			
Otros Activos no Circulantes	0	0	Total del Pasivo	77,745	76,243
Total de Activos No Circulantes	1,147,627	1,262,914	HACIENDA PÚBLICA/ PATRIMONIO		
Total del Activo	2,347,354	2,609,586	Hacienda Pública/Patrimonio Contribuido	0	0
			Aportaciones	0	0
			Donaciones de Capital	0	0
			Actualización de la Hacienda Pública / Patrimonio	0	0
			Hacienda Pública/Patrimonio Generado	2,269,610	2,533,343
			Resultados del Ejercicio (Ahorro / Desahorro)	468,109	220,107
			Resultados de Ejercicios Anteriores	1,321,285	1,689,319
			Revalúos	0	0
			Reservas	0	0
			Rectificaciones de Resultados de Ejercicios Anteriores	480,215	623,917
			Exceso o Insuficiencia en la Actualización de la Hacienda	0	0
			Resultado por Posición Monetaria	0	0
			Resultado por Tenencia de Activos no Monetarios	0	0
			Total Hacienda Pública/ Patrimonio	2,269,610	2,533,343
			Total del Pasivo y Hacienda Pública / Patrimonio	2,347,354	2,609,586

Bajo protesta de decir verdad declaramos que los Estados Financieros y sus Notas son razonablemente correctos y son responsabilidad del emisor


LIC. EDUARDO ALAN CAMPOS VILLARREAL
DIRECTOR GENERAL


ING. ISMAEL RODRÍGUEZ ELIZALDE
DIRECTOR ADMINISTRATIVO

Instituto de Planeación y Desarrollo Municipal de San Nicolás de los Garza, Nuevo León Estado de Cambios en la Situación Financiera Del 1 de enero al 31 de marzo de 2022 (Cifras en Pesos)		
Concepto	Origen	Aplicación
ACTIVO	345,990	83,758
Activo Circulante	146,945	0
Electivo y Equivalentes	119,030	0
Derechos a Recibir Efectivo o Equivalentes	27,915	0
Derechos a Recibir Bienes o Servicios	0	0
Inventarios	0	0
Almacenes	0	0
Estimación por Pérdida o Deterioro de Activos Circulantes	0	0
Otros Activos Circulantes	0	0
Activo No Circulante	199,045	83,758
Inversiones Financieras a Largo Plazo	0	0
Derechos a Recibir Efectivo o Equivalentes a Largo Plazo	0	0
Bienes Inmuebles, Infraestructura y Construcciones en Proceso	0	0
Bienes Muebles	0	83,758
Activos Intangibles	0	0
Depreciación, Deterioro y Amortización Acumulada de Bienes	199,045	0
Activos Diferidos	0	0
Estimación por Pérdida o Deterioro de Activos no Circulantes	0	0
Otros Activos no Circulantes	0	0
PASIVO	1,501	0
Pasivo Circulante	1,501	0
Cuentas por Pagar a Corto Plazo	1,501	0
Documentos por Pagar a Corto Plazo	0	0
Porción a Corto Plazo de la Deuda Pública a Largo Plazo	0	0
Títulos y Valores a Corto Plazo	0	0
Pasivos Diferidos a Corto Plazo	0	0
Fondos y Bienes de Terceros en Garantía y/o Administración a Corto Plazo	0	0
Provisiones a Corto Plazo	0	0
Otros Pasivos a Corto Plazo	0	0
Pasivo No Circulante	0	0
Cuentas por Pagar a Largo Plazo	0	0
Documentos por Pagar a Largo Plazo	0	0
Deuda Pública a Largo Plazo	0	0
Pasivos Diferidos a Largo Plazo	0	0
Fondos y Bienes de Terceros en Garantía y/o en Administración a Largo Plazo	0	0
Provisiones a Largo Plazo	0	0
HACIENDA PÚBLICA/ PATRIMONIO	248,002	511,736
Hacienda Pública/Patrimonio Contribuido	0	0
Aportaciones	0	0
Donaciones de Capital	0	0
Actualización de la Hacienda Pública / Patrimonio	0	0
Hacienda Pública/Patrimonio Generado	248,002	511,736
Resultados del Ejercicio (Ahorro / Desahorro)	248,002	0
Resultados de Ejercicios Anteriores	0	368,034
Revalúos	0	0
Reservas	0	0
Rectificaciones de Resultados de Ejercicios Anteriores	0	143,702
Exceso o Insuficiencia en la Actualización de la Hacienda Pública/Patrimonio	0	0
Resultado por Posición Monetaria	0	0
Resultado por Tenencia de Activos no Monetarios	0	0

Bajo protesta de decir verdad declaramos que los Estados Financieros y sus notas, son razonablemente correctos y son responsabilidad del emisor.


 LIC. EDUARDO ALAN CAMPOS VILLARREAL
 DIRECTOR GENERAL


 ING. ISMAEL RODRÍGUEZ ELIZALDE
 DIRECTOR ADMINISTRATIVO

Instituto de Planeación y Desarrollo Municipal de San Nicolás de los Garza, Nuevo León
Estado Analítico del Activo
Del 1 de enero al 31 de marzo de 2022
(Cifras en Pesos)

Concepto	Saldo Inicial	Cargos del Periodo	Abonos del Periodo	Saldo Final	Variación del Periodo
ACTIVO					
Activo Circulante					
Efectivo y Equivalentes	2,609,586	15,666,606	15,928,838	2,347,354	-262,232
Derechos a Recibir Efectivo o Equivalentes	1,346,673	15,582,848	15,729,793	1,199,728	-146,945
Derechos a Recibir Bienes o Servicios	1,322,340	7,886,548	8,005,578	1,203,310	-119,030
Inventarios	24,332	7,696,300	7,724,215	-3,583	-27,915
Almacenes	0	0	0	0	0
Estimación por Pérdida o Deterioro de Activos Circulantes	0	0	0	0	0
Otros Activos Circulantes	0	0	0	0	0
Activo No Circulante	1,262,914	83,758	199,045	1,147,627	-115,287
Inversiones Financieras a Largo Plazo	0	0	0	0	0
Derechos a Recibir Efectivo o Equivalentes a Largo Plazo	0	0	0	0	0
Bienes Inmuebles, Infraestructura y Construcciones en Proceso	0	0	0	0	0
Bienes Muebles	1,825,693	83,758	0	1,909,451	83,758
Activos Intangibles	52,500	0	0	52,500	0
Depreciación, Deterioro y Amortización Acumulada de Bienes	-615,279	0	199,045	-814,324	-199,045
Activos Diferidos	0	0	0	0	0
Estimación por Pérdida o Deterioro de Activos no Circulantes	0	0	0	0	0
Otros Activos no Circulantes	0	0	0	0	0

Bajo protesta de decir verdad declaramos que los Estados Financieros y sus notas, son razonablemente correctos y son responsabilidad del emisor.



LIC. EDUARDO ALAN CAMPOS VILLARREAL
DIRECTOR GENERAL



ING. SMAEL RODRIGUEZ ELIZALDE
DIRECTOR ADMINISTRATIVO

Instituto de Planeación y Desarrollo Municipal de San Nicolás de los Garza, Nuevo León
Estado Analítico de la Deuda y Otros Pasivos
Del 1 de enero al 31 de marzo de 2022
(Cifra en Pesos)

Denominación de las Deudas	Moneda de Contratación	Institución o País Acreedor	Saldo Inicial del Período	Saldo Final del Período
DEUDA PÚBLICA				
Corto Plazo				
Deuda Interna				
Instituciones de Crédito			0	0
Títulos y Valores			0	0
Arrendamientos Financieros			0	0
Deuda Externa				
Organismos Financieros Internacionales			0	0
Deuda Bilateral			0	0
Títulos y Valores			0	0
Arrendamientos Financieros			0	0
Subtotal de Deuda Pública a Corto Plazo			0	0
Largo Plazo				
Deuda Interna				
Instituciones de Crédito			0	0
Títulos y Valores			0	0
Arrendamientos Financieros			0	0
Deuda Externa				
Organismos Financieros Internacionales			0	0
Deuda Bilateral			0	0
Títulos y Valores			0	0
Arrendamientos Financieros			0	0
Subtotal de Deuda Pública a Largo Plazo			0	0
Total de Otros Pasivos	MONEDA NACIONAL	VARIOS	76,243	77,745
Total de Deuda Pública y Otros Pasivos			76,243	77,745

Bajo protesta de decir verdad declaramos que los Estados Financieros y sus notas, son razonablemente correctos y son responsabilidad del emisor.




EDUARDO ALAN CAMPOS VILLARREAL
DIRECTOR GENERAL



ING. ISMAEL RODRÍGUEZ ELIZALDE
DIRECTOR ADMINISTRATIVO

Instituto de Planeación y Desarrollo Municipal de San Nicolás de los Garza, Nuevo León Estado de Variación en la Hacienda Pública Del 1 de enero al 31 de marzo de 2022 (Cifras en Pesos)						
Concepto	Hacienda Pública / Patrimonio Contribuido	Hacienda Pública / Patrimonio Generado de Ejercicios Anteriores	Hacienda Pública / Patrimonio Generado del Ejercicio	Exceso o Insuficiencia en la Actualización de la Hacienda Pública / Patrimonio	Total	
Hacienda Pública / Patrimonio Contribuido Neto de 2021	0				0	
Aportaciones	0				0	
Donaciones de Capital	0				0	
Actualización de la Hacienda Pública/Patrimonio	0				0	
Hacienda Pública / Patrimonio Generado Neto de 2021		2,313,236	220,107		2,533,343	
Resultados del Ejercicio (Ahorro/Desahorro)			220,107		220,107	
Resultados de Ejercicios Anteriores		1,689,319			1,689,319	
Revalúos		0			0	
Reservas		0			0	
Rectificaciones de Resultados de Ejercicios Anteriores		623,917			623,917	
Exceso o Insuficiencia en la Actualización de la Hacienda				0	0	
Resultado por Posición Monetaria				0	0	
Resultado por Tenencia de Activos No Monetarios				0	0	
Hacienda Pública/Patrimonio Neto Final de 2021	0	2,313,236	220,107	0	2,533,343	
Cambios en la Hacienda Pública / Patrimonio Contribuido de Neto	0				0	
Aportaciones	0				0	
Donaciones de Capital	0				0	
Actualización de la Hacienda Pública/Patrimonio	0				0	
Variaciones de la Hacienda Pública / Patrimonio Generado Neto		-388,034	104,301		-283,733	
Resultados del Ejercicio (Ahorro/Desahorro)			468,109		468,109	
Resultados de Ejercicios Anteriores		-388,034	-220,107		-588,141	
Revalúos			0		0	
Reservas			0		0	
Rectificaciones de Resultados de Ejercicios Anteriores			-143,702		-143,702	
Cambios en el Exceso o Insuficiencia en la Actualización de la				0	0	
Resultado por Posición Monetaria				0	0	
Resultado por Tenencia de Activos No Monetarios				0	0	
Hacienda Pública / Patrimonio Neto Final de 2022	0	1,945,202	324,408	0	2,269,610	

Bajo protesta de decir verdad declaramos que los Estados Financieros y sus notas, son razonablemente correctos y son responsabilidad del emisor.


 LIC EDUARDO ALAN CAMPOS VILLARREAL
 DIRECTOR GENERAL


 ING. ISMAEL RODRIGUEZ ELIZALDE
 DIRECTOR ADMINISTRATIVO

Instituto de Planeación y Desarrollo Municipal de San Nicolás de los Garza, Nuevo León			
Estado de Flujos de Efectivo			
Del 1 de enero al 31 de marzo de 2022 y 2021			
(Cifras en Pesos)			
Concepto	2022	2021	
Flujos de Efectivo de las Actividades de Operación			
Origen	2,028,400	1,889,200	
Impuestos	0	0	
Cuotas y Aportaciones de Seguridad Social	0	0	
Contribuciones de mejoras	0	0	
Derechos	0	0	
Productos	0	0	
Aprovechamientos	0	0	
Ingresos por Venta de Bienes y Prestación de Servicios	0	0	
Participaciones, Aportaciones, Convenios, Incentivos Derivados de la Colaboración Fiscal y Fondos Distintos	0	0	
Transferencias, Asignaciones, Subsidios y Subvenciones, y Pensiones y Jubilaciones	2,028,400	1,889,200	
Otros Orígenes de Operación	0	0	
Aplicación	1,560,291	1,669,093	
Servicios Personales	1,313,048	1,237,472	
Materiales y Suministros	47,323	50,549	
Servicios Generales	156,375	294,331	
Transferencias Internas y Asignaciones al Sector Público	0	37,215	
Transferencias al resto del Sector Público	0	0	
Subsidios y Subvenciones	0	0	
Ayudas Sociales	0	0	
Pensiones y Jubilaciones	0	0	
Transferencias a Fideicomisos, Mandatos y Contratos Análogos	0	0	
Transferencias a la Seguridad Social	0	0	
Donativos	0	0	
Transferencias al Exterior	0	0	
Participaciones	0	0	
Aportaciones	0	0	
Convenios	0	0	
Otras Aplicaciones de Operación	43,545	49,526	
Flujos Netos de Efectivo por Actividades de Operación	468,109	220,107	
Flujos de Efectivo de las Actividades de Inversión			
Origen	199,045	205,679	
Bienes Inmuebles, Infraestructura y Construcciones en Proceso	0	0	
Bienes Muebles	0	0	
Otros Orígenes de Inversión	199,045	205,679	
Aplicación	83,758	113,715	
Bienes Inmuebles, Infraestructura y Construcciones en Proceso	0	0	
Bienes Muebles	83,758	61,215	
Otras Aplicaciones de Inversión	0	52,500	
Flujos Netos de Efectivo por Actividades de Inversión	115,287	91,964	
Flujo de Efectivo de las Actividades de Financiamiento			
Origen	29,416	648,473	
Endeudamiento Neto	0	0	
Interno	0	0	
Externo	0	0	
Otros Orígenes de Financiamiento	29,416	648,473	
Aplicación	731,843	14,073	
Servicios de la Deuda	0	0	
Interno	0	0	
Externo	0	0	
Otras Aplicaciones de Financiamiento	731,843	14,073	
Flujos netos de Efectivo por Actividades de Financiamiento	-702,426	634,400	
Incremento/Disminución Neta en el Efectivo y Equivalentes al Efectivo	-119,030	946,472	
Efectivo y Equivalentes al Efectivo al inicio del Ejercicio	1,322,340	375,868	
Efectivo y Equivalentes al Efectivo al final del Ejercicio	1,203,310	1,322,340	

Debajo protesta de decir verdad, declaramos que los Estados Financieros y sus notas, son razonablemente correctos y son responsabilidad del emisor.


LIC. EDUARDO ALAN CAMACHO VIL LARREAL
DIRECTOR GENERAL


ING. ISMAEL RODRÍGUEZ ELIZALDE
DIRECTOR ADMINISTRATIVO

ANEXO II

INFORMACIÓN PRESUPUESTARIA

Av. Sendero Divisorio s/n Esq. Calle del Mirador
Col. El Mirador, San Nicolás de los Garza N.L.
www.inpladem.gob.mx
admon@inpladema.gob.mx
T: **81-8307-8586** al 90



INSTITUTO DE PLANEACIÓN Y DESARROLLO MUNICIPAL DE SAN NICOLÁS DE LOS GARZA
Estado Analítico de Ingresos
Del 1 de Enero al 31 de Marzo de 2022

Rubro de Ingresos	Estimado (1)	Ampliaciones y Reducciones (2)	Ingreso Modificado (3= 1 + 2)		Devenido (4)	Recaudado (5)	Diferencia (6= 5 - 1)
Impuestos	0	0	0	0	0	0	0
Cuotas y Aportaciones de Seguridad Social	0	0	0	0	0	0	0
Contribuciones de Mejoras	0	0	0	0	0	0	0
Derechos	0	0	0	0	0	0	0
Productos	0	0	0	0	0	0	0
Aprovechamientos	0	0	0	0	0	0	0
Ingresos por Venta de Bienes, Prestación de Servicios y Otros Ingresos	0	0	0	0	0	0	0
Participaciones, Aportaciones, Convenios, Incentivos Derivados de la Colaboración Fiscal y Fondos Distintos de Aportaciones	0	0	0	0	0	0	0
Transferencias, Asignaciones, Subsidios y Subvenciones, y Pensiones y Jubilaciones	8,670,400	0	8,670,400	0	2,028,400	2,028,400	-6,642,000
Ingresos Derivados de Financiamientos	0	0	0	0	0	0	0
Total	8,670,400	0	8,670,400	0	2,028,400	2,028,400	-6,642,000
					Ingresos excedentes ¹		

Estado Analítico de Ingresos Por Fuente de Financiamiento	Estimado (1)	Ampliaciones y Reducciones (2)	Ingreso Modificado (3= 1 + 2)		Devenido (4)	Recaudado (5)	Diferencia (6= 5 - 1)
Ingresos del Poder Ejecutivo Federal o Estatal y de los Municipios							
Impuestos	0	0	0	0	0	0	0
Cuotas y Aportaciones de Seguridad Social	0	0	0	0	0	0	0
Contribuciones de Mejoras	0	0	0	0	0	0	0
Derechos	0	0	0	0	0	0	0
Productos	0	0	0	0	0	0	0
Aprovechamientos	0	0	0	0	0	0	0
Participaciones, Aportaciones, Convenios, Incentivos Derivados de la Colaboración Fiscal y Fondos Distintos de Aportaciones	0	0	0	0	0	0	0
Transferencias, Asignaciones, Subsidios y Subvenciones, y Pensiones y Jubilaciones	8,670,400	0	8,670,400	0	2,028,400	2,028,400	-6,642,000
Ingresos de los Entes Públicos de los Poderes Legislativo y Judicial, de los Órganos Autónomos y del Sector Parastatal o Paramunicipal, así como de las Empresas Productivas del Estado							
Cuotas y Aportaciones de Seguridad Social	0	0	0	0	0	0	0
Productos	0	0	0	0	0	0	0
Ingresos por Venta de Bienes, Prestación de Servicios y Otros Ingresos	0	0	0	0	0	0	0
Transferencias, Asignaciones, Subsidios y Subvenciones, y Pensiones y Jubilaciones	0	0	0	0	0	0	0
Ingresos derivados de financiamiento							
Ingresos Derivados de Financiamientos	0	0	0	0	0	0	0
Total	8,670,400	0	8,670,400	0	2,028,400	2,028,400	-6,642,000
					Ingresos excedentes ¹		


LIC. EDUARDO ALAN CAMPOS VILLARREAL
DIRECTOR GENERAL


ING. ISMAEL RODRÍGUEZ ELIZALDE
DIRECTOR ADMINISTRATIVO

INSTITUTO DE PLANEACION Y DESARROLLO MUNICIPAL DE SAN NICOLÁS DE LOS GARZA

Estado Analítico del Ejercicio del Presupuesto de Egresos

Clasificación Administrativa

Del 1 de Enero al 31 de Marzo de 2022

Concepto	Egresos					Subejercicio 6 = (3 + 4)
	Aprobado 1	Anticipatorio (Reducciones) 2	Modificado 3 = (1 + 2)	Devergado 4	Pagado 5	
Sin Ramo/Dependencia DIRECCION GENERAL	\$8,670,400 \$8,670,400	\$0 \$0	\$8,670,400 \$8,670,400	\$1,516,746 \$1,516,746	\$1,516,746 \$1,516,746	\$7,153,654 \$7,153,654
			\$0 \$0 \$0 \$0 \$0 \$0 \$0 \$0			\$0 \$0 \$0 \$0 \$0 \$0 \$0 \$0
Total del Gasto	\$8,670,400	\$0	\$8,670,400	\$1,516,746	\$1,516,746	\$7,153,654


LIC. EDUARDO ALCÁNTARA CAMPOS VILLARREAL
DIRECTOR GENERAL


ING. ISMAEL RODRÍGUEZ ELIZALDE
DIRECTOR ADMINISTRATIVO

INSTITUTO DE PLANEACIÓN Y DESARROLLO MUNICIPAL DE SAN NICOLÁS DE LOS GARZA


Estado Analítico del Ejercicio del Presupuesto de Egresos

Clasificación Económica (por Tipo de Gasto)

Del 1 de Enero al 31 de Marzo de 2022

Concepto	Egresos					Subejercicio
	Aprobado 1	Ampliaciones/ (Reducciones) 2	Modificado 3 = (1 + 2)	Devengado 4	Pagado 5	
Gasto Corriente	8,156,800	0	8,156,800	1,516,746	1,516,746	6,640,054
Gasto de Capital	513,600	0	513,600	0	0	513,600
Amortización de la Deuda y Disminución de Pasivos	0	0	0	0	0	0
Pensiones y Jubilaciones	0	0	0	0	0	0
Participaciones	0	0	0	0	0	0
Total del Gasto	8,670,400	0	8,670,400	1,516,746	1,516,746	7,153,654


LIC. EDUARDO ALAN CAMPOS VILLARREAL
DIRECTOR GENERAL


ING. ISMAEL RODRIGUEZ ELIZALDE
DIRECTOR ADMINISTRATIVO

INSTITUTO DE PLANEACIÓN Y DESARROLLO MUNICIPAL DE SAN NICOLÁS DE LOS GARZA
 Estado Analítico del Ejercicio del Presupuesto de Egresos
 Clasificación por Objeto del Gasto (Capítulo y Concepto)
 Del 1 de Enero al 31 de Marzo de 2022

Concepto	Egresos				Subejercicio
	Aprobado	Ampliaciones/ (Reducciones)	Modificado	Devengado	Pagado
	1	2	3 = (1 + 2)	4	5
Servicios Personales	5,860,000	0	5,860,000	1,313,048	1,313,048
Remuneraciones al Personal de Carácter Permanente	4,800,000	0	4,800,000	1,108,131	1,108,131
Remuneraciones al Personal de Carácter Transitorio	0	0	0	0	0
Remuneraciones Adicionales y Especiales	480,000	0	480,000	118,558	118,558
Seguridad Social	0	0	0	0	0
Otras Prestaciones Sociales y Económicas	780,000	0	780,000	86,359	86,359
Provisiones	0	0	0	0	0
Pago de Estímulos a Servidores Públicos	0	0	0	0	0
Materiales y Suministros	104,000	0	104,000	47,323	47,323
Materiales de Administración, Emisión de Documentos y Artículos Oficiales	29,000	0	29,000	7,597	7,597
Alimentos y Utensilios	50,000	0	50,000	34,626	34,626
Materiales Primas y Materiales de Producción y Comercialización	0	0	0	0	0
Materiales y Artículos de Construcción y de Reparación	0	0	0	0	0
Productos Químicos, Farmacéuticos y de Laboratorio	0	0	0	0	0
Combustibles, Lubricantes y Aditivos	25,000	0	25,000	5,100	5,100
Vestuario, Blancos, Prendas de Protección y Artículos Deportivos	0	0	0	0	0
Materiales y Suministros Para Seguridad	0	0	0	0	0
Herramientas, Refracciones y Accesorios Menores	0	0	0	0	0
Servicios Generales	2,192,800	0	2,192,800	156,375	156,375
Servicios Básicos	63,200	0	63,200	8,457	8,457
Servicios de Arrendamiento	20,000	0	20,000	0	0
Servicios Profesionales, Científicos, Técnicos y Otros Servicios	915,000	0	915,000	40,020	40,020
Servicios Financieros, Bancarios y Comerciales	4,200	0	4,200	258	258
Servicios de Instalación, Reparación, Mantenimiento y Conservación	133,600	0	133,600	0	0
Servicios de Comunicación Social y Publicidad	0	0	0	0	0
Servicios de Traslado y Viáticos	0	0	0	0	0
Servicios Oficiales	918,800	0	918,800	68,663	68,663
Otros Servicios Generales	138,000	0	138,000	38,978	38,978
Transferencias, Asignaciones, Subsidios y Otras Ayudas	0	0	0	0	0
Transferencias Internas y Asignaciones al Sector Público	0	0	0	0	0
Transferencias al Resto del Sector Público	0	0	0	0	0
Subsidios y Subvenciones	0	0	0	0	0
Ayudas Sociales	0	0	0	0	0
Pensiones y Jubilaciones	0	0	0	0	0
Transferencias a Fideicomisos, Mandatos y Otros Análogos	0	0	0	0	0
Transferencias a la Seguridad Social	0	0	0	0	0
Donativos	0	0	0	0	0
Transferencias al Exterior	0	0	0	0	0
Bienes Muebles, Inmuebles e Intangibles	513,600	0	513,600	0	0
Mobiliario y Equipo de Administración	0	0	0	0	0
Mobiliario y Equipo Educativo y Recreativo	0	0	0	0	0
Equipo e Instrumental Médico y de Laboratorio	0	0	0	0	0
Vehículos y Equipo de Transporte	513,600	0	513,600	0	0
Equipo de Defensa y Seguridad	0	0	0	0	0
Maquinaria, Otros Equipos y Herramientas	0	0	0	0	0
Activos Biológicos	0	0	0	0	0
Bienes Inmuebles	0	0	0	0	0
Activos Intangibles	0	0	0	0	0
Inversión Pública	0	0	0	0	0
Obra Pública en Bienes de Dominio Público	0	0	0	0	0
Obra Pública en Bienes Propios	0	0	0	0	0
Proyectos Productivos y Acciones de Fomento	0	0	0	0	0
Inversiones Financieras y Otras Provisiones	0	0	0	0	0
Inversiones Para el Fomento de Actividades Productivas	0	0	0	0	0

[Handwritten signature]

INSTITUTO DE PLANEACIÓN Y DESARROLLO MUNICIPAL DE SAN NICOLÁS DE LOS GARZA
 Estado Analítico del Ejercicio del Presupuesto de Egresos
 Clasificación por Objeto del Gasto (Capítulo y Concepto)
 Del 1 de Enero al 31 de Marzo de 2022

Concepto	Egresos				Pagado	Subejercicio
	Aprobado 1	Ampliaciones/ (Reducciones) 2	Modificado 3 = (1 + 2)	Devengado 4		
Acciones y Participaciones de Capital	0	0	0	0	0	0
Compra de Títulos y Valores	0	0	0	0	0	0
Concesión de Préstamos	0	0	0	0	0	0
Inversiones en Fideicomisos, Mandatos y Otros Análogos	0	0	0	0	0	0
Otras Inversiones Financieras	0	0	0	0	0	0
Provisiones para Contingencias y Otras Erogaciones Especiales	0	0	0	0	0	0
Participaciones y Aportaciones	0	0	0	0	0	0
Participaciones	0	0	0	0	0	0
Aportaciones	0	0	0	0	0	0
Convenios	0	0	0	0	0	0
Deuda Pública	0	0	0	0	0	0
Amortización de la Deuda Pública	0	0	0	0	0	0
Intereses de la Deuda Pública	0	0	0	0	0	0
Comisiones de la Deuda Pública	0	0	0	0	0	0
Gastos de la Deuda Pública	0	0	0	0	0	0
Costo por Coberturas	0	0	0	0	0	0
Apoyos Financieros	0	0	0	0	0	0
Adeudos de Ejercicios Fiscales Anteriores (Adelantos)	0	0	0	0	0	0
Total del Gasto	8,670,400	0	8,670,400	1,516,746	1,516,746	7,153,654


 LIC. EDUARDO ALAN CAMPOS VILLARREAL
 DIRECTOR GENERAL


 ING. ISMAEL RODRÍGUEZ ELIZALDE
 DIRECTOR ADMINISTRATIVO

INSTITUTO DE PLANEACIÓN Y DESARROLLO MUNICIPAL DE SAN NICOLÁS DE LOS GARZA
Estado Analítico del Ejercicio del Presupuesto de Egresos
Clasificación Funcional (Finalidad y Función)
Del 1 de Enero al 31 de Marzo de 2022

Concepto	Egresos					Subejercicio 5 = (3 + 4)
	Aprobado 1	Ampliaciones/ (Reducciones) 2	Modificado 3 = (1 + 2)	Dovengado 4	Pagado 5	
Gobierno	0	0	0	0	0	0
Legislación						0
Justicia						0
Coordinación de la Política de Gobierno						0
Relaciones Exteriores						0
Asuntos Financieros y Hacendarios						0
Seguridad Nacional						0
Asuntos de Orden Público y de Seguridad Interior						0
Otros Servicios Generales						0
Desarrollo Social	8,670,400	0	8,670,400	1,516,746	1,516,746	7,153,654
Protección Ambiental			0			0
Vivienda y Servicios a la Comunidad	8,670,400	0	8,670,400	1,516,746	1,516,746	7,153,654
Salud			0			0
Recreación, Cultura y Otras Manifestaciones Sociales			0			0
Educación			0			0
Protección Social			0			0
Otros Asuntos Sociales			0			0
Desarrollo Económico	0	0	0	0	0	0
Asuntos Económicos, Comerciales y Laborales en General			0			0
Agropecuaria, Silvicultura, Pesca y Caza			0			0
Combustibles y Energía			0			0
Minería, Manufacturas y Construcción			0			0
Transporte			0			0
Comunicaciones			0			0
Turismo			0			0
Ciencia, Tecnología e Innovación			0			0
Otras Industrias y Otros Asuntos Económicos			0			0
Otras no Clasificadas en Funciones Anteriores	0	0	0	0	0	0
Transacciones de la Deuda Pública / Costo Financiero de la Deuda			0			0
Transferencias, Participaciones y Aportaciones entre Diferentes Niveles y Orden			0			0
Saneamiento del Sistema Financiero			0			0
Adeudos de Ejercicios Fiscales Anteriores			0			0
Total del Gasto	8,670,400	0	8,670,400	1,516,746	1,516,746	7,153,654

LIC. EDUARDO ALAN CAMPOS VILLARREAL
DIRECTOR GENERAL

ING. ISMAEL RODRIGUEZ ELIZALDE
DIRECTOR ADMINISTRATIVO

ANEXO III

CUMPLIMIENTO LEY DE DISCIPLINA FINANCIERA

Av. Sendero Divisorio s/n Esq. Calle del Mirador
Col. El Mirador, San Nicolás de los Garza N.L.
www.inpladem.gob.mx
admon@inpladema.gob.mx
T: **81-8307-8586** al 90



INSTITUTO DE PLANEACION Y DESARROLLO MUNICIPAL DE SAN NICOLAS DE LOS GARZA (a)

Estado de Situación Financiera Detallado - LDF

Al 31 de diciembre de 2021 y al 31 de Marzo de 2022 (b)

(PESOS)

Concepto (c)	2022 (d)	31 de diciembre de 2021 (e)	Concepto (c)	2022 (d)	31 de diciembre de 2021 (e)
ACTIVO			PASIVO		
Activo Circulante			Activo Circulante		
a. Efectivo y Equivalentes (a=a1+a2+a3+a4+a5+a6+a7)	1,203,310	815,668	a. Cuentas por Pagar a Corto Plazo (a=a1+a2+a3+a4+a5+a6+a7+a8+a9)	77,745	91,472
a1) Efectivo	6,635	6,635	a1) Servicios Personales por Pagar a Corto Plazo	0	0
a2) Bancos/Tesorería	1,196,675	810,034	a2) Proveedores por Pagar a Corto Plazo	12,864	11,111
a3) Bancos/Depositos y Otros	0	0	a3) Contralistas por Pagar a Corto Plazo	0	0
a4) Inversiones Temporales (Hasta 3 meses)	0	0	a4) Participaciones y Aportaciones por Pagar a Corto Plazo	0	0
a5) Fondos con Afectación Específica	0	0	a5) Transferencias Otorgadas por Pagar a Corto Plazo	0	0
a6) Depósitos de Fondos de Terceros en Garantía y/o Administración	0	0	a6) Intereses, Comisiones y Otros Gastos de la Deuda Pública por Pagar a Corto Plazo	0	0
a7) Otros Efectivos y Equivalentes	0	0	a7) Referencias y Contribuciones por Pagar a Corto Plazo	64,851	52,446
b. Derechos a Recibir Efectivo o Equivalentes (b=b1+b2+b3+b4+b5+b6+b7)	-3,563	24,332	a8) Devoluciones de la Ley de Ingresos por Pagar a Corto Plazo	0	0
b1) Inversiones Financieras de Corto Plazo	0	0	a9) Otras Cuentas por Pagar a Corto Plazo	0	27,915
b2) Cuentas por Cobrar a Corto Plazo	0	27,915	b. Documentos por Pagar a Corto Plazo (b=b1+b2+b3)	0	0
b3) Deudores Diversos por Cobrar a Corto Plazo	-3,563	-3,563	b1) Documentos Comerciales por Pagar a Corto Plazo	0	0
b4) Ingresos por Recuperar a Corto Plazo	0	0	b2) Documentos con Contralistas por Obras Públicas por Pagar a Corto Plazo	0	0
b5) Deudores por Anticipos de la Tesorería a Corto Plazo	0	0	b3) Otros Documentos por Pagar a Corto Plazo	0	0
b6) Préstamos Otorgados a Corto Plazo	0	0	c. Porción a Corto Plazo de la Deuda Pública a Largo Plazo (c=c1+c2)	0	0
b7) Otros Derechos a Recibir Efectivo o Equivalentes a Corto Plazo	0	0	c1) Porción a Corto Plazo de la Deuda Pública	0	0
c. Derechos a Recibir Bienes o Servicios (c=c1+c2+c3+c4+c5)	0	0	c2) Porción a Corto Plazo de Arrendamiento Financiero	0	0
c1) Anticipo a Proveedores por Adquisición de Bienes y Prestación de Servicios a Corto Plazo	0	0	d. Títulos y Valores a Corto Plazo	0	0
c2) Anticipo a Proveedores por Adquisición de Bienes Inmuebles y Muebles a Corto Plazo	0	0	e. Pasivos Diferidos a Corto Plazo (e=e1+e2+e3)	0	0
c3) Anticipo a Proveedores por Adquisición de Bienes Intangibles a Corto Plazo	0	0	e1) Ingresos Cobrados por Adelantado a Corto Plazo	0	0
c4) Anticipo a Contralistas por Obras Públicas a Corto Plazo	0	0	e2) Intereses Cobrados por Adelantado a Corto Plazo	0	0
c5) Otros Derechos a Recibir Bienes o Servicios a Corto Plazo	0	0	e3) Otros Pasivos Diferidos a Corto Plazo	0	0
d. Inventarios (d=d1+d2+d3+d4+d5)	0	0	f. Fondos y Bienes de Terceros en Garantía y/o Administración a Corto Plazo (f=f1+f2+f3+f4+f5+f6)	0	0
d1) Inventario de Mercancías para Venta	0	0	f1) Fondos en Garantía a Corto Plazo	0	0
d2) Inventario de Mercancías Terminadas	0	0	f2) Fondos en Administración a Corto Plazo	0	0
d3) Inventario de Mercancías en Proceso de Elaboración	0	0	f3) Fondos Contingentes a Corto Plazo	0	0
d4) Inventario de Materias Primas, Materiales y Suministros para Producción	0	0	f4) Fondos de Fideicomisos, Mandatos y Contratos Análogos a Corto Plazo	0	0
d5) Bienes en Tránsito	0	0	f5) Otros Fondos de Terceros en Garantía y/o Administración a Corto Plazo	0	0
e. Almacenes	0	0	f6) Valores y Bienes en Garantía a Corto Plazo	0	0
f. Estimación por Pérdida o Deterioro de Activos Circulantes (f=f1+f2)	0	0	g. Provisiones a Corto Plazo (g=g1+g2+g3)	0	0
f1) Estimaciones para Cuentas Incobrables por Derechos a Recibir Efectivo o Equivalentes	0	0	g1) Provisión para Demandas y Juicios a Corto Plazo	0	0
f2) Estimación por Deterioro de Inventarios	0	0	g2) Provisión para Contingencias a Corto Plazo	0	0
g. Otros Activos Circulantes (g=g1+g2+g3+g4)	0	0	g3) Otras Provisiones a Corto Plazo	0	0
g1) Valores en Garantía	0	0	h. Otros Pasivos a Corto Plazo (h=h1+h2+h3)	0	0
g2) Bienes en Garantía (excluye depósitos de fondos)	0	0	h1) Ingresos por Clasificar	0	0
g3) Bienes Derivados de Embargos, Decomisos, Aseguramientos y Dación en Pago	0	0	h2) Recaudación por Participar	0	0
g4) Adquisición con Fondos de Terceros	0	0	h3) Otros Pasivos Circulantes	0	0
IA. Total de Activos Circulantes (IA = a + b + c + d + e + f + g)	1,199,726	841,001	IA. Total de Pasivos Circulantes (IA = a + b + c + d + e + f + g + h)	77,745	91,472
Activo No Circulante			Pasivo No Circulante		
a. Inversiones Financieras a Largo Plazo	0	0	a. Cuentas por Pagar a Largo Plazo	0	0
b. Derechos a Recibir Efectivo o Equivalentes a Largo Plazo	0	0	b. Documentos por Pagar a Largo Plazo	0	0
c. Bienes Inmuebles, Infraestructura y Construcciones en Proceso	0	0	c. Deuda Pública a Largo Plazo	0	0
d. Bienes Muebles	1,909,451	1,909,451	d. Pasivos Diferidos a Largo Plazo	0	0
e. Activos Intangibles	52,500	52,500	e. Fondos y Bienes de Terceros en Garantía y/o en Administración a Largo Plazo	0	0
f. Depreciación, Deterioro y Amortización Acumulada de Bienes	-814,324	-770,761	f. Provisiones a Largo Plazo	0	0
g. Activos Diferidos	0	0	II. Total de Pasivos No Circulantes (II = a + b + c + d + e + f)	0	0
h. Estimación por Pérdida o Deterioro de Activos no Circulantes	0	0	II. Total del Pasivo (II = IA + II)	77,745	91,472
i. Otros Activos no Circulantes	0	0	HACIENDA PÚBLICA/PATRIMONIO		
IB. Total de Activos No Circulantes (IB = a + b + c + d + e + f + g + h + i)	1,147,627	1,191,171	IIA. Hacienda Pública/Patrimonio Contribuido (IIA = a + b + c)	0	0
I. Total del Activo (I = IA + IB)	2,347,354	2,032,172	a. Aportaciones	0	0
			b. Donaciones de Capital	0	0
			c. Actualización de la Hacienda Pública/Patrimonio	0	0
			IIIB. Hacienda Pública/Patrimonio Generado (IIIB = a + b + c + d + e)	2,289,610	1,940,700
			a. Resultados del Ejercicio (Ahorro/ Desahorro)	468,169	-328,524
			b. Resultados de Ejercicios Anteriores	1,321,285	1,669,319
			c. Revalúos	0	0
			d. Reservas	0	0
			e. Rectificaciones de Resultados de Ejercicios Anteriores	489,215	619,415
			IIIC. Exceso o Insuficiencia en la Actualización de la Hacienda Pública/Patrimonio (IIIC = a + b)	0	0
			a. Resultado por Posición Monetaria	0	0
			b. Resultado por Tenencia de Activos no Monetarios	0	0
			III. Total Hacienda Pública/Patrimonio (III = IIA + IIIB + IIIC)	2,289,610	1,940,700
			IV. Total del Pasivo y Hacienda Pública/Patrimonio (IV = II + III)	2,347,354	2,032,172

INSTITUTO DE PLANEACION Y DESARROLLO MUNICIPAL DE SAN NICOLAS DE LOS GARZA (a) Informe Analítico de la Deuda Pública y Otros Pasivos - LDF Del 1 de Enero al 31 de Marzo de 2022 (b) (PESOS)							
Denominación de la Deuda Pública y Otros Pasivos	Saldo al 31 de diciembre de 2021 (d)	Disposiciones del Periodo (e)	Amortizaciones del Periodo (f)	Revaluaciones, Reclasificaciones y Otros Ajustes (g)	Saldo Final del Periodo (h)	Pago de Intereses del Periodo (i)	Pago de Comisiones y demás costos asociados durante el Periodo (j)
1. Deuda Pública (1=A+B)	0	0	0	0	0	0	0
A. Corto Plazo (A=a1+a2+a3)	0	0	0	0	0	0	0
a1) Instituciones de Crédito	0	0	0	0	0	0	0
a2) Títulos y Valores	0	0	0	0	0	0	0
a3) Arrendamientos Financieros	0	0	0	0	0	0	0
B. Largo Plazo (B=b1+b2+b3)	0	0	0	0	0	0	0
b1) Instituciones de Crédito	0	0	0	0	0	0	0
b2) Títulos y Valores	0	0	0	0	0	0	0
b3) Arrendamientos Financieros	0	0	0	0	0	0	0
2. Otros Pasivos	91,472	2,936,554	2,950,281		77,745		
3. Total de la Deuda Pública y Otros Pasivos	91,472	2,936,554	2,950,281	0	77,745	0	0
4. Deuda Contingente 1 (informativo)	0	0	0	0	0	0	0
A. Deuda Contingente 1							
B. Deuda Contingente 2							
C. Deuda Contingente XX							
5. Valor de Instrumentos Bono Cupón Cero 2 (Informativo)	0	0	0	0	0	0	0
A. Instrumento Bono Cupón Cero 1							
B. Instrumento Bono Cupón Cero 2							
C. Instrumento Bono Cupón Cero XX							

1. Se refiere a cualquier Financiamiento sin fuente o garantía de pago definida, que sea asumida de manera solidaria o subsidiaria por las Entidades Federativas con sus Municipios, organismos descentralizados y empresas de participación estatal mayoritaria y fideicomisos, locales o municipales, y por los Municipios con sus respectivos organismos descentralizados y empresas de participación municipal mayoritaria.

2. Se refiere al valor del Bono Cupón Cero que respalda el pago de los créditos asociados al mismo (Activo).

Obligaciones a Corto Plazo (k)	Monto Contratado (l)	Plazo Pactado (m)	Tasa de Interés (n)	Comisiones y Costos Relacionados (o)	Tasa Efectiva (p)
6. Obligaciones a Corto Plazo (Informativo)	0	0	0	0	0
A. Crédito 1					
B. Crédito 2					
C. Crédito XX					

[Handwritten signature]

INSTITUTO DE PLANEACIÓN Y DESARROLLO MUNICIPAL DE SAN NICOLAS DE LOS GARZA (a)
Informe Analítico de Obligaciones Diferentes de Financiamientos – LDF
Del 1 de Enero al 31 de Marzo de 2022 (b)
(PESOS)

Denominación de las Obligaciones Diferentes de Financiamiento (c)	Fecha del Contrato (d)	Fecha de inicio de operación del proyecto (e)	Fecha de vencimiento (f)	Monto de la inversión pactado (g)	Plazo pactado (h)	Monto promedio mensual del pago de la contraprestación (i)	Monto promedio mensual del pago correspondiente al pago de inversión (j)	Monto pagado de la inversión al XX de XXXX de 20XX (k)	Monto pagado de la inversión actualizado al XX de XXXX de 20XX (l)	Saldo pendiente por pagar de la inversión al XX de XXXX de 20XX (m = g – l)
A. Asociaciones Público Privadas (APP's) (A=a+b+c+d) a) APP 1 b) APP 2 c) APP 3 d) APP XX	0	0		0	0	0	0	0	0	0
B. Otros Instrumentos (B=a+b+c+d) a) Otro Instrumento 1 b) Otro Instrumento 2 c) Otro Instrumento 3 d) Otro Instrumento XX	0	0		0	0	0	0	0	0	0
C. Total de Obligaciones Diferentes de Financiamiento (C=A+B)	0	0		0	0	0	0	0	0	0

Handwritten signature and mark.

INSTITUTO DE PLANEACIÓN Y DESARROLLO MUNICIPAL DE SAN NICOLAS DE LOS GARZA (a)
Balance Presupuestario - LDF
Del 1 de Enero al 31 de Marzo de 2022 (b)
(PESOS)

Concepto (c)	Estimado/ Aprobado (d)	Devengado	Recaudado/ Pagado
A. Ingresos Totales (A = A1+A2+A3)	8,670,400	2,028,400	2,028,400
A1. Ingresos de Libre Disposición	8,670,400	2,028,400	2,028,400
A2. Transferencias Federales Etiquetadas			
A3. Financiamiento Neto	0	0	0
B. Egresos Presupuestarios¹ (B = B1+B2)	8,670,400	1,516,746	1,516,746
B1. Gasto No Etiquetado (sin incluir Amortización de la Deuda Pública)	8,670,400	1,516,746	1,516,746
B2. Gasto Etiquetado (sin incluir Amortización de la Deuda Pública)			
C. Remanentes del Ejercicio Anterior (C = C1 + C2)	0	0	0
C1. Remanentes de Ingresos de Libre Disposición aplicados en el periodo			
C2. Remanentes de Transferencias Federales Etiquetadas aplicados en el periodo			
I. Balance Presupuestario (I = A - B + C)	0	511,654	511,654
II. Balance Presupuestario sin Financiamiento Neto (II = I - A3)	0	511,654	511,654
III. Balance Presupuestario sin Financiamiento Neto y sin Remanentes del Ejercicio Anterior (III = II - C)	0	511,654	511,654

Concepto	Aprobado	Devengado	Pagado
E. Intereses, Comisiones y Gastos de la Deuda (E = E1+E2)	0	0	0
E1. Intereses, Comisiones y Gastos de la Deuda con Gasto No Etiquetado			
E2. Intereses, Comisiones y Gastos de la Deuda con Gasto Etiquetado			
IV. Balance Primario (IV = III - E)	0	511,654	511,654

Concepto	Estimado/ Aprobado	Devengado	Recaudado/ Pagado
F. Financiamiento (F = F1 + F2)	0	0	0
F1. Financiamiento con Fuente de Pago de Ingresos de Libre Disposición			
F2. Financiamiento con Fuente de Pago de Transferencias Federales Etiquetadas			
G. Amortización de la Deuda (G = G1 + G2)	0	0	0
G1. Amortización de la Deuda Pública con Gasto No Etiquetado			
G2. Amortización de la Deuda Pública con Gasto Etiquetado			
A3. Financiamiento Neto (A3 = F - G)	0	0	0

Concepto	Estimado/ Aprobado	Devengado	Recaudado/ Pagado
A1. Ingresos de Libre Disposición	8,670,400	2,028,400	2,028,400
A3.1 Financiamiento Neto con Fuente de Pago de Ingresos de Libre Disposición (A3.1 = F1 - G1)	0	0	0
F1. Financiamiento con Fuente de Pago de Ingresos de Libre Disposición	0	0	0
G1. Amortización de la Deuda Pública con Gasto No Etiquetado	0	0	0
B1. Gasto No Etiquetado (sin incluir Amortización de la Deuda Pública)	8,670,400	1,516,746	1,516,746
C1. Remanentes de Ingresos de Libre Disposición aplicados en el periodo		0	0
V. Balance Presupuestario de Recursos Disponibles (V = A1 + A3.1 - B1 + C1)	0	511,654	511,654
VI. Balance Presupuestario de Recursos Disponibles sin Financiamiento Neto (VI = V - A3.1)	0	511,654	511,654

X

R-

Concepto	Estimado/ Aprobado	Devengado	Recaudado/ Pagado
A2. Transferencias Federales Etiquetadas	0	0	0
A3.2 Financiamiento Neto con Fuente de Pago de Transferencias Federales Etiquetadas (A3.2 = F2 – G2)	0	0	0
F2. Financiamiento con Fuente de Pago de Transferencias Federales Etiquetadas	0	0	0
G2. Amortización de la Deuda Pública con Gasto Etiquetado	0	0	0
B2. Gasto Etiquetado (sin incluir Amortización de la Deuda Pública)	0	0	0
C2. Remanentes de Transferencias Federales Etiquetadas aplicados en el periodo		0	0
VII. Balance Presupuestario de Recursos Etiquetados (VII = A2 + A3.2 – B2 + C2)	0	0	0
VIII. Balance Presupuestario de Recursos Etiquetados sin Financiamiento Neto (VIII = VII – A3.2)	0	0	0

INSTITUTO DE PLANEACION Y DESARROLLO MUNICIPAL DE SAN NICOLAS DE LOS GARZA (a)
Estado Analítico de Ingresos Detallado - LDF
Del 1 de Enero al 31 de Marzo de 2022 (b)
(PESOS)

Concepto (c)	Ingreso					Diferencia (e)
	Estimado (d)	Ampliaciones/ (Reducciones)	Modificado	Devengado	Recaudado	
Ingresos de Libre Disposición						
A. Impuestos			0			0
B. Cuotas y Aportaciones de Seguridad Social			0			0
C. Contribuciones de Mejoras			0			0
D. Derechos			0			0
E. Productos			0			0
F. Aprovechamientos			0			0
G. Ingresos por Ventas de Bienes y Prestación Servicios			0			0
H. Participaciones	0	0	0	0	0	0
(H=h1+h2+h3+h4+h5+h6+h7+h8+h9+h10+h11)						
h1) Fondo General de Participaciones			0			0
h2) Fondo de Fomento Municipal			0			0
h3) Fondo de Fiscalización y Recaudación			0			0
h4) Fondo de Compensación			0			0
h5) Fondo de Extracción de Hidrocarburos			0			0
h6) Impuesto Especial Sobre Producción y Servicios			0			0
h7) 0.136% de la Recaudación Federal Participable			0			0
h8) 3.17% Sobre Extracción de Petróleo			0			0
h9) Gasolinas y Diésel			0			0
h10) Fondo del Impuesto Sobre la Renta			0			0
h11) Fondo de Estabilización de los Ingresos de las Entidades Federativas			0			0
I. Incentivos Derivados de la Colaboración Fiscal (I=i1+i2+i3+i4+i5)	0	0	0	0	0	0
i1) Tenencia o Uso de Vehículos			0			0
i2) Fondo de Compensación ISAN			0			0
i3) Impuesto Sobre Automóviles Nuevos			0			0
i4) Fondo de Compensación de Repecos-Intermedios			0			0
i5) Otros Incentivos Económicos			0			0
J. Transferencias y Asignaciones	8,670,400	0	8,670,400	2,028,400	2,028,400	-6,642,000
K. Convenios	0	0	0	0	0	0
k1) Otros Convenios y Subsidios			0			0
L. Otros Ingresos de Libre Disposición (L=l1+l2)	0	0	0	0	0	0
l1) Participaciones en Ingresos Locales			0			0
l2) Otros Ingresos de Libre Disposición			0			0
I. Total de Ingresos de Libre Disposición (I=A+B+C+D+E+F+G+H+I+J+K+L)	8,670,400	0	8,670,400	2,028,400	2,028,400	-6,642,000
Ingresos Excedentes de Ingresos de Libre Disposición						
Transferencias Federales Etiquetadas						
A. Aportaciones (A=a1+a2+a3+a4+a5+a6+a7+a8)	0	0	0	0	0	0
a1) Fondo de Aportaciones para la Nómina Educativa y Gasto Operativo			0			0
a2) Fondo de Aportaciones para los Servicios de Salud			0			0
a3) Fondo de Aportaciones para la Infraestructura Social			0			0
a4) Fondo de Aportaciones para el Fortalecimiento de los Municipios y de las Demarcaciones Territoriales del Distrito Federal			0			0
a5) Fondo de Aportaciones Múltiples			0			0
a6) Fondo de Aportaciones para la Educación Tecnológica y de Adultos			0			0
a7) Fondo de Aportaciones para la Seguridad Pública de los Estados y del Distrito Federal			0			0
a8) Fondo de Aportaciones para el Fortalecimiento de las Entidades Federativas			0			0
B. Convenios (B=b1+b2+b3+b4)	0	0	0	0	0	0
b1) Convenios de Protección Social en Salud			0			0
b2) Convenios de Descentralización			0			0
b3) Convenios de Reasignación			0			0

INSTITUTO DE PLANEACION Y DESARROLLO MUNICIPAL DE SAN NICOLAS DE LOS GARZA (a)
Estado Analítico de Ingresos Detallado - LDF
Del 1 de Enero al 31 de Marzo de 2022 (b)
(PESOS)

Concepto (c)	Ingreso					Diferencia (e)
	Estimado (d)	Ampliaciones/ (Reducciones)	Modificado	Devengado	Recaudado	
b4) Otros Convenios y Subsidios			0			0
C. Fondos Distintos de Aportaciones (C=c1+c2)	0	0	0	0	0	0
c1) Fondo para Entidades Federativas y Municipios Productores de Hidrocarburos			0			0
c2) Fondo Minero			0			0
D. Transferencias, Asignaciones, Subsidios y Subvenciones,			0			0
y Pensiones y Jubilaciones			0			0
E. Otras Transferencias Federales Etiquetadas			0			0
II. Total de Transferencias Federales Etiquetadas (II = A + B + C + D + E)	0	0	0	0	0	0
III. Ingresos Derivados de Financiamientos (III = A)	0	0	0	0	0	0
A. Ingresos Derivados de Financiamientos			0			0
IV. Total de Ingresos (IV = I + II + III)	8,670,400	0	8,670,400	2,028,400	2,028,400	-6.642,000
Datos Informativos						
1. Ingresos Derivados de Financiamientos con Fuente de Pago de Ingresos de Libre Disposición			0			0
2. Ingresos Derivados de Financiamientos con Fuente de Pago de Transferencias Federales Etiquetadas			0			0
3. Ingresos Derivados de Financiamientos (3 = 1 + 2)	0	0	0	0	0	0

INSTITUTO DE PLANEACIÓN Y DESARROLLO MUNICIPAL DE SAN NICOLAS DE LOS GARZA (a) Estado Analítico del Ejercicio del Presupuesto de Egresos Detallado - LDF Clasificación por Objeto del Gasto (Capítulo y Concepto) Del 1 de Enero al 31 de Marzo de 2022 (b) (PESOS)						
Concepto (c)	Egresos					Subejercicio (e)
	Aprobado (d)	Ampliaciones/ (Reducciones)	Modificado	Devengado	Pagado	
I. Gasto No Etiquetado (I=A+B+C+D+E+F+G+H+I)	8,670,400	0	8,670,400	1,516,746	1,516,746	7,153,654
A. Servicios Personales (A=a1+a2+a3+a4+a5+a6+a7)	5,860,000	0	5,860,000	1,313,048	1,313,048	4,546,952
a1) Remuneraciones al Personal de Carácter Permanente	4,600,000	0	4,600,000	1,108,131	1,108,131	3,491,869
a2) Remuneraciones al Personal de Carácter Transitorio		0	0			0
a3) Remuneraciones Adicionales y Especiales	480,000	0	480,000	118,558	118,558	361,442
a4) Seguridad Social		0	0			0
a5) Otras Prestaciones Sociales y Económicas	780,000	0	780,000	86,359	86,359	693,641
a6) Previsiones		0	0			0
a7) Pago de Estímulos a Servidores Públicos		0	0			0
B. Materiales y Suministros (B=b1+b2+b3+b4+b5+b6+b7+b8+b9)	104,000	0	104,000	47,323	47,323	56,677
b1) Materiales de Administración, Emisión de Documentos y Artículos Oficiales	29,000	0	29,000	7,597	7,597	21,403
b2) Alimentos y Utensilios	50,000	0	50,000	34,626	34,626	15,374
b3) Materias Primas y Materiales de Producción y Comercialización		0	0			0
b4) Materiales y Artículos de Construcción y de Reparación		0	0			0
b5) Productos Químicos, Farmacéuticos y de Laboratorio		0	0			0
b6) Combustibles, Lubricantes y Aditivos	25,000	0	25,000	5,100	5,100	19,900
b7) Vestuario, Blancos, Prendas de Protección y Artículos Deportivos		0	0			0
b8) Materiales y Suministros Para Seguridad		0	0			0
b9) Herramientas, Refacciones y Accesorios Menores		0	0			0
C. Servicios Generales (C=c1+c2+c3+c4+c5+c6+c7+c8+c9)	2,192,800	0	2,192,800	156,375	156,375	2,036,425
c1) Servicios Básicos	63,200	0	63,200	8,457	8,457	54,743
c2) Servicios de Arrendamiento	20,000	0	20,000	0	0	20,000
c3) Servicios Profesionales, Científicos, Técnicos y Otros Servicios	915,000	0	915,000	40,020	40,020	874,980
c4) Servicios Financieros, Bancarios y Comerciales	4,200	0	4,200	258	258	3,942
c5) Servicios de Instalación, Reparación, Mantenimiento y Conservación	133,600	0	133,600	0	0	133,600
c6) Servicios de Comunicación Social y Publicidad		0	0			0
c7) Servicios de Traslado y Viáticos		0	0			0
c8) Servicios Oficiales	918,800	0	918,800	68,663	68,663	850,137
c9) Otros Servicios Generales	138,000	0	138,000	38,976	38,976	99,022
D. Transferencias, Asignaciones, Subsidios y Otras Ayudas (D=d1+d2+d3+d4+d5+d6+d7+d8+d9)	0	0	0	0	0	0
d1) Transferencias Internas y Asignaciones al Sector Público		0	0			0
d2) Transferencias al Resto del Sector Público		0	0			0
d3) Subsidios y Subvenciones		0	0			0
d4) Ayudas Sociales		0	0			0
d5) Pensiones y Jubilaciones		0	0			0
d6) Transferencias a Fideicomisos, Mandatos y Otros Análogos		0	0			0
d7) Transferencias a la Seguridad Social		0	0			0
d8) Donativos		0	0			0
d9) Transferencias al Exterior		0	0			0
E. Bienes Muebles, Inmuebles e Intangibles (E=e1+e2+e3+e4+e5+e6+e7+e8+e9)	513,600	0	513,600	0	0	513,600
e1) Mobiliario y Equipo de Administración		0	0			0
e2) Mobiliario y Equipo Educativo y Recreativo		0	0			0
e3) Equipo e Instrumental Médico y de Laboratorio		0	0			0
e4) Vehículos y Equipo de Transporte	513,600	0	513,600	0	0	513,600
e5) Equipo de Defensa y Seguridad		0	0			0
e6) Maquinaria, Otros Equipos y Herramientas		0	0			0
e7) Activos Biológicos		0	0			0
e8) Bienes Inmuebles		0	0			0
e9) Activos Intangibles		0	0			0
F. Inversión Pública (F=f1+f2+f3)	0	0	0	0	0	0
f1) Obra Pública en Bienes de Dominio Público		0	0			0
f2) Obra Pública en Bienes Propios		0	0			0
f3) Proyectos Productivos y Acciones de Fomento		0	0			0
G. Inversiones Financieras y Otras Provisiones (G=g1+g2+g3+g4+g5+g6+g7)	0	0	0	0	0	0
g1) Inversiones Para el Fomento de Actividades Productivas		0	0			0
g2) Acciones y Participaciones de Capital		0	0			0
g3) Compra de Títulos y Valores		0	0			0
g4) Concesión de Préstamos		0	0			0
g5) Inversiones en Fideicomisos, Mandatos y Otros Análogos		0	0			0
g6) Fideicomiso de Desastres Naturales (Informativo)		0	0			0
g7) Otras Inversiones Financieras		0	0			0
H. Participaciones y Aportaciones (H=h1+h2+h3)	0	0	0	0	0	0
h1) Participaciones		0	0			0
h2) Aportaciones		0	0			0
h3) Convenios		0	0			0
I. Deuda Pública (I=i1+i2+i3+i4+i5+i6+i7)	0	0	0	0	0	0
i1) Amortización de la Deuda Pública		0	0			0
i2) Intereses de la Deuda Pública		0	0			0
i3) Comisiones de la Deuda Pública		0	0			0
i4) Gastos de la Deuda Pública		0	0			0
i5) Costo por Coberturas		0	0			0
i6) Apoyos Financieros		0	0			0
i7) Adeudos de Ejercicios Fiscales Anteriores (ADEFAS)		0	0			0

INSTITUTO DE PLANEACION Y DESARROLLO MUNICIPAL DE SAN NICOLAS DE LOS GARZA (a) Estado Analítico del Ejercicio del Presupuesto de Egresos Detallado - LDF Clasificación por Objeto del Gasto (Capítulo y Concepto) Del 1 de Enero al 31 de Marzo de 2022 (b) (PESOS)						
Concepto (c)	Egresos					Subejercicio (e)
	Aprobado (d)	Ampliaciones/ (Reducciones)	Modificado	Devengado	Pagado	
II. Gasto Etiquetado (II=A+B+C+D+E+F+G+H+I)	0	0	0	0	0	0
A. Servicios Personales (A=a1+a2+a3+a4+a5+a6+a7)	0	0	0	0	0	0
a1) Remuneraciones al Personal de Carácter Permanente		0	0	0	0	0
a2) Remuneraciones al Personal de Carácter Transitorio			0	0	0	0
a3) Remuneraciones Adicionales y Especiales			0	0	0	0
a4) Seguridad Social			0	0	0	0
a5) Otras Prestaciones Sociales y Económicas			0	0	0	0
a6) Previsiones			0	0	0	0
a7) Pago de Estímulos a Servidores Públicos			0	0	0	0
B. Materiales y Suministros (B=b1+b2+b3+b4+b5+b6+b7+b8+b9)	0	0	0	0	0	0
b1) Materiales de Administración, Emisión de Documentos y Artículos Oficiales			0	0	0	0
b2) Alimentos y Utensilios			0	0	0	0
b3) Materias Primas y Materiales de Producción y Comercialización			0	0	0	0
b4) Materiales y Artículos de Construcción y de Reparación			0	0	0	0
b5) Productos Químicos, Farmacéuticos y de Laboratorio			0	0	0	0
b6) Combustibles, Lubricantes y Aditivos			0	0	0	0
b7) Vestuario, Blancos, Prendas de Protección y Artículos Deportivos			0	0	0	0
b8) Materiales y Suministros Para Seguridad			0	0	0	0
b9) Herramientas, Refacciones y Accesorios Menores			0	0	0	0
C. Servicios Generales (C=c1+c2+c3+c4+c5+c6+c7+c8+c9)	0	0	0	0	0	0
c1) Servicios Básicos			0	0	0	0
c2) Servicios de Arrendamiento			0	0	0	0
c3) Servicios Profesionales, Científicos, Técnicos y Otros Servicios			0	0	0	0
c4) Servicios Financieros, Bancarios y Comerciales			0	0	0	0
c5) Servicios de Instalación, Reparación, Mantenimiento y Conservación			0	0	0	0
c6) Servicios de Comunicación Social y Publicidad			0	0	0	0
c7) Servicios de Traslado y Viáticos			0	0	0	0
c8) Servicios Oficiales			0	0	0	0
c9) Otros Servicios Generales			0	0	0	0
D. Transferencias, Asignaciones, Subsidios y Otras Ayudas (D=d1+d2+d3+d4+d5+d6+d7+d8+d9)	0	0	0	0	0	0
d1) Transferencias Internas y Asignaciones al Sector Público			0	0	0	0
d2) Transferencias al Resto del Sector Público			0	0	0	0
d3) Subsidios y Subvenciones			0	0	0	0
d4) Ayudas Sociales			0	0	0	0
d5) Pensiones y Jubilaciones			0	0	0	0
d6) Transferencias a Fideicomisos, Mandatos y Otros Análogos			0	0	0	0
d7) Transferencias a la Seguridad Social			0	0	0	0
d8) Donativos			0	0	0	0
d9) Transferencias al Exterior			0	0	0	0
E. Bienes Muebles, Inmuebles e Intangibles (E=e1+e2+e3+e4+e5+e6+e7+e8+e9)	0	0	0	0	0	0
e1) Mobiliario y Equipo de Administración			0	0	0	0
e2) Mobiliario y Equipo Educativo y Recreativo			0	0	0	0
e3) Equipo e Instrumental Médico y de Laboratorio			0	0	0	0
e4) Vehículos y Equipo de Transporte			0	0	0	0
e5) Equipo de Defensa y Seguridad			0	0	0	0
e6) Maquinaria, Otros Equipos y Herramientas			0	0	0	0
e7) Activos Biológicos			0	0	0	0
e8) Bienes Inmuebles			0	0	0	0
e9) Activos Intangibles			0	0	0	0
F. Inversión Pública (F=f1+f2+f3)	0	0	0	0	0	0
f1) Obra Pública en Bienes de Dominio Público			0	0	0	0
f2) Obra Pública en Bienes Propios			0	0	0	0
f3) Proyectos Productivos y Acciones de Fomento			0	0	0	0
G. Inversiones Financieras y Otras Provisiones (G=g1+g2+g3+g4+g5+g6+g7)	0	0	0	0	0	0
g1) Inversiones Para el Fomento de Actividades Productivas			0	0	0	0
g2) Acciones y Participaciones de Capital			0	0	0	0
g3) Compra de Títulos y Valores			0	0	0	0
g4) Concesión de Préstamos			0	0	0	0
g5) Inversiones en Fideicomisos, Mandatos y Otros Análogos			0	0	0	0
Fideicomiso de Desastres Naturales (Informativo)			0	0	0	0
g6) Otras Inversiones Financieras			0	0	0	0
g7) Provisiones para Contingencias y Otras Erogaciones Especiales			0	0	0	0
H. Participaciones y Aportaciones (H=h1+h2+h3)	0	0	0	0	0	0
h1) Participaciones			0	0	0	0
h2) Aportaciones			0	0	0	0
h3) Convenios			0	0	0	0
I. Deuda Pública (I=i1+i2+i3+i4+i5+i6+i7)	0	0	0	0	0	0
i1) Amortización de la Deuda Pública			0	0	0	0
i2) Intereses de la Deuda Pública			0	0	0	0
i3) Comisiones de la Deuda Pública			0	0	0	0
i4) Gastos de la Deuda Pública			0	0	0	0
i5) Costo por Coberturas			0	0	0	0
i6) Apoyos Financieros			0	0	0	0
i7) Adeudos de Ejercicios Fiscales Anteriores (ADEFAS)			0	0	0	0
III. Total de Egresos (III = I + II)	8,870,400	0	8,870,400	1,516,746	1,516,746	7,153,654

INSTITUTO DE PLANEACIÓN Y DESARROLLO MUNICIPAL DE SAN NICOLAS DE LOS GARZA (a)
Estado Analítico del Ejercicio del Presupuesto de Egresos Detallado - LDF
Clasificación Administrativa
Del 1 de Enero al 31 de Marzo de 2022 (b)
(PESOS)

Concepto (c)	(PESOS)					Subejercicio (e)
	Egresos					
	Aprobado (d)	Ampliaciones/ (Reducciones)	Modificado	Devengado	Pagado	
I. Gasto No Etiquetado (I=A+B+C+D+E+F+G+H)	8,670,400	0	8,670,400	1,516,746	1,516,746	7,153,654
DIRECCION GENERAL	8,670,400	0	8,670,400	1,516,746	1,516,746	7,153,654
						0
						0
						0
						0
						0
						0
II. Gasto Etiquetado (II=A+B+C+D+E+F+G+H)	0	0	0	0	0	0
DIRECCION GENERAL	0	0	0	0	0	0
						0
						0
						0
						0
						0
						0
						0
						0
III. Total de Egresos (III = I + II)	8,670,400	0	8,670,400	1,516,746	1,516,746	7,153,654



INSTITUTO DE PLANEACIÓN Y DESARROLLO MUNICIPAL DE SAN NICOLAS DE LOS GARZA (a)
Estado Analítico del Ejercicio del Presupuesto de Egresos Detallado - LDF
Clasificación Funcional (Finalidad y Función)
Del 1 de Enero al 31 de Marzo de 2022 (b)
(PESOS)

Concepto (c)	Egresos					Subejercicio (e)
	Aprobado (d)	Ampliaciones/ (Reducciones)	Modificado	Devengado	Pagado	
I. Gasto No Etiquetado (I=A+B+C+D)	8,670,400	0	8,670,400	1,516,746	1,516,746	7,153,654
A. Gobierno (A=a1+a2+a3+a4+a5+a6+a7+a8)	0	0	0	0	0	0
a1) Legislación	0	0	0	0	0	0
a2) Justicia	0	0	0	0	0	0
a3) Coordinación de la Política de Gobierno	0	0	0	0	0	0
a4) Relaciones Exteriores	0	0	0	0	0	0
a5) Asuntos Financieros y Hacendarios	0	0	0	0	0	0
a6) Seguridad Nacional	0	0	0	0	0	0
a7) Asuntos de Orden Público y de Seguridad Interior	0	0	0	0	0	0
a8) Otros Servicios Generales	0	0	0	0	0	0
B. Desarrollo Social (B=b1+b2+b3+b4+b5+b6+b7)	8,670,400	0	8,670,400	1,516,746	1,516,746	7,153,654
b1) Protección Ambiental	0	0	0	0	0	0
b2) Vivienda y Servicios a la Comunidad	8,670,400	0	8,670,400	1,516,746	1,516,746	7,153,654
b3) Salud	0	0	0	0	0	0
b4) Recreación, Cultura y Otras Manifestaciones Sociales	0	0	0	0	0	0
b5) Educación	0	0	0	0	0	0
b6) Protección Social	0	0	0	0	0	0
b7) Otros Asuntos Sociales	0	0	0	0	0	0
C. Desarrollo Económico (C=c1+c2+c3+c4+c5+c6+c7+c8+c9)	0	0	0	0	0	0
c1) Asuntos Económicos, Comerciales y Laborales en General	0	0	0	0	0	0
c2) Agropecuaria, Silvicultura, Pesca y Caza	0	0	0	0	0	0
c3) Combustibles y Energía	0	0	0	0	0	0
c4) Minería, Manufacturas y Construcción	0	0	0	0	0	0
c5) Transporte	0	0	0	0	0	0
c6) Comunicaciones	0	0	0	0	0	0
c7) Turismo	0	0	0	0	0	0
c8) Ciencia, Tecnología e Innovación	0	0	0	0	0	0
c9) Otras Industrias y Otros Asuntos Económicos	0	0	0	0	0	0
D. Otras No Clasificadas en Funciones Anteriores (D=d1+d2+d3+d4)	0	0	0	0	0	0
d1) Transacciones de la Deuda Pública / Costo Financiero de la Deuda	0	0	0	0	0	0
d2) Transferencias, Participaciones y Aportaciones Entre Diferentes Niveles y Ordenes de Gobierno	0	0	0	0	0	0
d3) Saneamiento del Sistema Financiero	0	0	0	0	0	0
d4) Adeudos de Ejercicios Fiscales Anteriores	0	0	0	0	0	0
II. Gasto Etiquetado (II=A+B+C+D)	0	0	0	0	0	0
A. Gobierno (A=a1+a2+a3+a4+a5+a6+a7+a8)	0	0	0	0	0	0
a1) Legislación	0	0	0	0	0	0
a2) Justicia	0	0	0	0	0	0
a3) Coordinación de la Política de Gobierno	0	0	0	0	0	0
a4) Relaciones Exteriores	0	0	0	0	0	0
a5) Asuntos Financieros y Hacendarios	0	0	0	0	0	0
a6) Seguridad Nacional	0	0	0	0	0	0
a7) Asuntos de Orden Público y de Seguridad Interior	0	0	0	0	0	0
a8) Otros Servicios Generales	0	0	0	0	0	0
B. Desarrollo Social (B=b1+b2+b3+b4+b5+b6+b7)	0	0	0	0	0	0
b1) Protección Ambiental	0	0	0	0	0	0
b2) Vivienda y Servicios a la Comunidad	0	0	0	0	0	0
b3) Salud	0	0	0	0	0	0
b4) Recreación, Cultura y Otras Manifestaciones Sociales	0	0	0	0	0	0
b5) Educación	0	0	0	0	0	0
b6) Protección Social	0	0	0	0	0	0
b7) Otros Asuntos Sociales	0	0	0	0	0	0
C. Desarrollo Económico (C=c1+c2+c3+c4+c5+c6+c7+c8+c9)	0	0	0	0	0	0
c1) Asuntos Económicos, Comerciales y Laborales en General	0	0	0	0	0	0
c2) Agropecuaria, Silvicultura, Pesca y Caza	0	0	0	0	0	0
c3) Combustibles y Energía	0	0	0	0	0	0
c4) Minería, Manufacturas y Construcción	0	0	0	0	0	0
c5) Transporte	0	0	0	0	0	0
c6) Comunicaciones	0	0	0	0	0	0
c7) Turismo	0	0	0	0	0	0
c8) Ciencia, Tecnología e Innovación	0	0	0	0	0	0
c9) Otras Industrias y Otros Asuntos Económicos	0	0	0	0	0	0

X
FJ

INSTITUTO DE PLANEACIÓN Y DESARROLLO MUNICIPAL DE SAN NICOLAS DE LOS GARZA (a)
 Estado Analítico del Ejercicio del Presupuesto de Egresos Detallado - LDF
 Clasificación Funcional (Finalidad y Función)
 Del 1 de Enero al 31 de Marzo de 2022 (b)
 (PESOS)

Concepto (c)	Egresos					Subejercicio (e)
	Aprobado (d)	Ampliaciones/ (Reducciones)	Modificado	Devengado	Pagado	
D. Otras No Clasificadas en Funciones Anteriores (D=d1+d2+d3+d4)	0	0	0	0	0	0
d1) Transacciones de la Deuda Publica / Costo Financiero de la Deuda			0			0
d2) Transferencias, Participaciones y Aportaciones Entre Diferentes Niveles y Ordenes de Gobierno			0			0
d3) Saneamiento del Sistema Financiero			0			0
d4) Adeudos de Ejercicios Fiscales Anteriores			0			0
III. Total de Egresos (III = I + II)	8,670,400	0	8,670,400	1,516,746	1,516,746	7,153,654

INSTITUTO DE PLANEACIÓN Y DESARROLLO MUNICIPAL DE SAN NICOLAS DE LOS GARZA (a)
 Estado Analítico del Ejercicio del Presupuesto de Egresos Detallado - LDF
 Clasificación de Servicios Personales por Categoría
 Del 1 de Enero al 31 de Marzo de 2022 (b)
 (PESOS)

Concepto (c)	Egresos					Subejercicio (e)
	Aprobado (d)	Ampliaciones/ (Reducciones)	Modificado	Devengado	Pagado	
I. Gasto No Etiquetado (I=A+B+C+D+E+F)	5,860,000	0	5,860,000	1,313,048	1,313,048	4,546,952
A. Personal Administrativo y de Servicio Público	5,860,000	0	5,860,000	1,313,048	1,313,048	4,546,952
B. Magisterio			0			0
C. Servicios de Salud (C=c1+c2)	0	0	0	0	0	0
c1) Personal Administrativo			0			0
c2) Personal Médico, Paramédico y afin			0			0
D. Seguridad Pública			0			0
E. Gastos asociados a la implementación de nuevas leyes federales o reformas a las mismas (E = e1 + e2)	0	0	0	0	0	0
e1) Nombre del Programa o Ley 1			0			0
e2) Nombre del Programa o Ley 2			0			0
F. Sentencias laborales definitivas			0			0
II. Gasto Etiquetado (II=A+B+C+D+E+F)	0	0	0	0	0	0
A. Personal Administrativo y de Servicio Público			0			0
B. Magisterio			0			0
C. Servicios de Salud (C=c1+c2)	0	0	0	0	0	0
c1) Personal Administrativo			0			0
c2) Personal Médico, Paramédico y afin			0			0
D. Seguridad Pública			0			0
E. Gastos asociados a la implementación de nuevas leyes federales o reformas a las mismas (E = e1 + e2)	0	0	0	0	0	0
e1) Nombre del Programa o Ley 1			0			0
e2) Nombre del Programa o Ley 2			0			0
F. Sentencias laborales definitivas			0			0
III. Total del Gasto en Servicios Personales (III = I + II)	5,860,000	0	5,860,000	1,313,048	1,313,048	4,546,952

ANEXO IV

DICTAMEN EMITIDO POR CONTADORES PÚBLICOS INDEPENDIENTES

Av. Sendero Divisorio s/n Esq. Calle del Mirador
Col. El Mirador, San Nicolás de los Garza N.L.
www.inpladem.gob.mx
admon@inpladema.gob.mx
T: **81-8307-8586** al 90





SOLUCIONES CON VALOR

**Instituto de Planeación y Desarrollo Municipal de San Nicolás de los Garza,
Nuevo León**

Estados financieros y Opinión del auditor independiente

Al 31 de Marzo de 2022 y 2021

Párrafo de énfasis base de preparación contable y utilización de este informe

Llamamos la atención sobre la **Nota 26** a los estados financieros adjuntos en la que se describen las bases contables utilizadas para la preparación de los mismos. Dichos estados financieros fueron preparados para cumplir con los requerimientos normativos gubernamentales a que está sujeta la entidad y para ser integrados en el Reporte de la Cuenta de Pública; consecuentemente, éstos pueden no ser apropiados para otra finalidad. Nuestra opinión no se modifica por esta cuestión.

Responsabilidades de la administración y de los encargados del gobierno de la entidad sobre los estados financieros

La administración es responsable de la preparación de los estados financieros adjuntos de conformidad con las disposiciones en materia de información financiera establecidas en la Ley General de Contabilidad Gubernamental que se describen en la **Nota 26** a dichos estados financieros, y del control interno que la administración consideró necesario para permitir la preparación de estados financieros libres de incorrección material debida a fraude o error.

En la preparación de los estados financieros, la administración es responsable de la valoración de la capacidad de la entidad para continuar operando como una entidad en funcionamiento, revelando, en su caso, las cuestiones relativas a la entidad en funcionamiento y utilizando las bases contables aplicables a una entidad en funcionamiento, a menos que la administración tenga la intención de liquidar la entidad o cesar sus operaciones, o bien no exista una alternativa realista.

Los encargados del gobierno de la entidad son responsables de la supervisión del proceso de información financiera de la entidad.


Responsabilidades del auditor sobre la auditoría de los estados financieros

Nuestros objetivos son obtener una seguridad razonable sobre de que los estados financieros, en su conjunto, se encuentran libres de incorrección material, debido a fraude o error, y emitir un informe de auditoría que contiene nuestra opinión. Seguridad razonable es un alto nivel de seguridad, pero no es una garantía, de que una auditoría realizada de conformidad con las Normas Internacionales de Auditoría siempre detecte una incorrección material cuando existe. Las incorrecciones pueden deberse a fraude o error y son consideradas materiales si individualmente, o en su conjunto, puede preverse razonablemente que influyan en las decisiones económicas que los usuarios hacen basándose en los estados financieros.

Como parte de una auditoría de conformidad con las Normas Internacionales de Auditoría, aplicamos nuestro juicio profesional y mantenemos una actitud de escepticismo profesional durante toda la auditoría. También:

- Identificamos y evaluamos los riesgos de incorrección material en los estados financieros, debida a fraude o error, diseñamos y aplicamos los procedimientos de auditoría para responder a esos riesgos y obtener evidencia de auditoría suficiente y apropiada para obtener una base para nuestra opinión. El riesgo de no detectar una incorrección material debida a fraude es mayor que en el caso de una incorrección material, ya que el fraude puede implicar colusión, falsificación, manifestaciones intencionalmente erróneas, omisiones intencionales o la anulación del control interno.
- Obtenemos conocimiento del control interno importante para la auditoría con el fin de diseñar los procedimientos de auditoría que consideramos adecuados en las circunstancias, y no con la finalidad de expresar una opinión sobre la eficacia del control interno de la entidad.
- Evaluamos lo apropiado de las políticas contables utilizadas y la razonabilidad de las estimaciones contables, así como las revelaciones hechas por la administración de la entidad.
- Concluimos sobre lo apropiado del uso de la administración de las bases contables aplicables a una entidad en funcionamiento y, con base en la evidencia de auditoría obtenida, concluimos sobre si existe o no una incertidumbre importante relacionada con eventos o con condiciones que pueden originar dudas significativas sobre la capacidad de la entidad para continuar como entidad en funcionamiento. Si concluimos que existe una incertidumbre importante, se nos requiere que llamemos la atención en nuestro informe de auditoría sobre la correspondiente información revelada en los estados financieros o, si dicha revelación es insuficiente, que expresemos una opinión modificada. Nuestras conclusiones se basan en la evidencia de auditoría obtenida hasta la fecha de nuestro informe. Sin embargo, hechos o condiciones futuros pueden ser causa de que la entidad deje de ser una entidad en funcionamiento.

Nos comunicamos con los responsables del gobierno de la entidad en relación, entre otras cuestiones, con el alcance planeado y el momento de realización de la auditoría y los hallazgos importantes de la auditoría, así como cualquier deficiencia significativa en el control interno que identificamos durante nuestra auditoría.


C.P. Nicolás González Villarreal
Monterrey, Nuevo León
21 de abril de 2022

Instituto de Planeación y Desarrollo Municipal de San Nicolás de los Garza, Nuevo León					
Estado de Situación Financiera					
Al 31 de marzo de 2022 y 2021					
(Cifra en Pesos)					
CONCEPTO	2022	2021	CONCEPTO	2022	2021
ACTIVO			PASIVO		
Activo Circulante			Activo Circulante		
Efectivo y Equivalentes	1,203,310	1,322,340	Cuentas por Pagar a Corto Plazo	77,745	76,243
Derechos a Recibir Efectivo o Equivalentes	-3,383	24,332	Documentos por Pagar a Corto Plazo	0	0
Derechos a Recibir Bienes o Servicios	0	0	Porción a Corto Plazo de la Deuda Pública a Largo Plazo	0	0
Inventarios	0	0	Títulos y Valores a Corto Plazo	0	0
Almacenes	0	0	Pasivos Diferidos a Corto Plazo	0	0
Estimación por Pérdida o Deterioro de Activos Circulantes	0	0	Fondos y Bienes de Terceros en Garantía y/o Administración a Corto Plazo	0	0
Otros Activos Circulantes	0	0	Provisiones a Corto Plazo	0	0
Total de Activos Circulantes	1,199,728	1,346,673	Otros Pasivos a Corto Plazo	0	0
			Total de Pasivos Circulantes	77,745	76,243
Activo No Circulante			Activo No Circulante		
Inversiones Financieras a Largo Plazo	0	0	Cuentas por Pagar a Largo Plazo	0	0
Derechos a Recibir Efectivo o Equivalentes a Largo Plazo	0	0	Documentos por Pagar a Largo Plazo	0	0
Bienes Inmuebles, Infraestructura y Construcciones en Proceso	0	0	Deuda Pública a Largo Plazo	0	0
Bienes Muebles	1,909,451	1,825,693	Pasivos Diferidos a Largo Plazo	0	0
Activos Intangibles	52,500	52,500	Fondos y Bienes de Terceros en Garantía y/o en Administración a Largo Plazo	0	0
Depreciación, Deterioro y Amortización Acumulada de Bienes	-814,324	-615,279	Provisiones a Largo Plazo	0	0
Activos Diferidos	0	0	Total de Pasivos No Circulantes	0	0
Estimación por Pérdida o Deterioro de Activos no Circulantes	0	0			
Otros Activos no Circulantes	0	0	Total del Pasivo	77,745	76,243
Total de Activos No Circulantes	1,147,627	1,262,914	HACIENDA PÚBLICA/ PATRIMONIO		
Total del Activo	2,347,354	2,609,586	Hacienda Pública/Patrimonio Contribuido	0	0
			Aportaciones	0	0
			Donaciones de Capital	0	0
			Actualización de la Hacienda Pública / Patrimonio	0	0
			Hacienda Pública/Patrimonio Generado	2,269,610	2,533,343
			Resultados del Ejercicio (Ahorro / Desahorro)	468,109	220,107
			Resultados de Ejercicios Anteriores	1,321,285	1,689,319
			Revalúos	0	0
			Reservas	0	0
			Rectificaciones de Resultados de Ejercicios Anteriores	480,215	623,917
			Exceso o Insuficiencia en la Actualización de la Hacienda	0	0
			Resultado por Posición Monetaria	0	0
			Resultado por Tenencia de Activos no Monetarios	0	0
			Total Hacienda Pública/ Patrimonio	2,269,610	2,533,343
			Total del Pasivo y Hacienda Pública / Patrimonio	2,347,354	2,609,586

Bajo protesta de decir verdad declaramos que los Estados Financieros y sus Notas son razonablemente correctos y son responsabilidad del emisor



EDUARDO ALAN CAMPOS VILLARREAL
DIRECTOR GENERAL



ING. ISMAEL RODRÍGUEZ ELIZALDE
DIRECTOR ADMINISTRATIVO

Instituto de Planeación y Desarrollo Municipal de San Nicolás de los Garza, Nuevo León
Estado de Actividades
Del 1 de enero al 31 de marzo de 2022 y 2021
(Cifras en Pesos)

CONCEPTO	2022	2021
INGRESOS Y OTROS BENEFICIOS		
Ingresos de la Gestión		
Impuestos	0	0
Cuotas y Aportaciones de Seguridad Social	0	0
Contribuciones de Mejoras	0	0
Derechos	0	0
Productos	0	0
Aprovechamientos	0	0
Ingresos por Venta de Bienes y Prestación de Servicios	0	0
Participaciones, Aportaciones, Convenios, Incentivos Derivados de la Colaboración Fiscal, Fondos Distintos de Participaciones, Aportaciones, Convenios, Incentivos Derivados de la Colaboración Fiscal y Fondos Distintos de Transferencias, Asignaciones, Subsidios y Subvenciones, y Pensiones y Jubilaciones	2,028,400	1,889,200
	0	0
	2,028,400	1,889,200
Otros Ingresos y Beneficios		
Ingresos Financieros	0	0
Incremento por Variación de Inventarios	0	0
Disminución del Exceso de Estimaciones por Pérdida o Deterioro u Obsolescencia	0	0
Disminución del Exceso de Provisiones	0	0
Otros Ingresos y Beneficios Varios	0	0
	0	0
Total de Ingresos y Otros Beneficios	2,028,400	1,889,200
GASTOS Y OTRAS PÉRDIDAS		
Gastos de Funcionamiento		
Servicios Personales	1,516,746	1,582,352
Materiales y Suministros	1,313,048	1,237,472
Servicios Generales	47,323	50,549
	156,375	294,331
Transferencias, Asignaciones, Subsidios y Otras Ayudas		
Transferencias Internas y Asignaciones al Sector Público	0	37,215
Transferencias al Resto del Sector Público	0	0
Subsidios y Subvenciones	0	0
Ayudas Sociales	0	0
Pensiones y Jubilaciones	0	37,215
Transferencias a Fideicomisos, Mandatos y Contratos Análogos	0	0
Transferencias a la Seguridad Social	0	0
Donativos	0	0
Transferencias al Exterior	0	0
	0	0
Participaciones y Aportaciones		
Participaciones	0	0
Aportaciones	0	0
Convenios	0	0
	0	0
Intereses, Comisiones y Otros Gastos de la Deuda Pública		
Intereses de la Deuda Pública	0	0
Comisiones de la Deuda Pública	0	0
Gastos de la Deuda Pública	0	0
Costo por Coberturas	0	0
Apoyos Financieros	0	0
	0	0
Otros Gastos y Pérdidas Extraordinarias		
Estimaciones, Depreciaciones, Deterioros, Obsolescencia y Amortizaciones	43,545	49,526
Provisiones	43,545	49,526
Disminución de Inventarios	0	0
Aumento por Insuficiencia de Estimaciones por Pérdida o Deterioro y Obsolescencia	0	0
Aumento por Insuficiencia de Provisiones	0	0
Otros Gastos	0	0
	0	0
Inversión Pública		
Inversión Pública no Capitalizable	0	0
Total de Gastos y Otras Pérdidas	0	0
Resultados del Ejercicio (Ahorro/Desahorro)	1,560,291	1,669,093
	468,109	220,107

Bajo protesta de decir verdad declaramos que los Estados Financieros y sus Notas son razonablemente correctos y son responsabilidad del emisor


LIC. EDUARDO ALAN CAMPOS VILLARREAL
DIRECTOR GENERAL


ING. ISMAEL RODRÍGUEZ ELIZALDE
DIRECTOR ADMINISTRATIVO

Instituto de Planeación y Desarrollo Municipal de San Nicolás de los Garza, Nuevo León Estado de Variación en la Hacienda Pública Del 1 de enero al 31 de marzo de 2022 (Cifras en Pesos)					
Concepto	Hacienda Pública / Patrimonio Contribuido	Hacienda Pública / Patrimonio Generado de Ejercicios Anteriores	Hacienda Pública / Patrimonio Generado del Ejercicio	Exceso o Insuficiencia en la Actualización de la Hacienda Pública / Patrimonio	Total
Hacienda Pública / Patrimonio Contribuido Neto de 2021					
Aportaciones	0				0
Donaciones de Capital	0				0
Actualización de la Hacienda Pública/ Patrimonio	0				0
Hacienda Pública / Patrimonio Generado Neto de 2021					
Resultados del Ejercicio (Ahorro/Desahorro)		2,313,236	220,107		2,533,343
Resultados de Ejercicios Anteriores		1,689,319	220,107		1,889,319
Revalúos		0			0
Reservas		0			0
Rectificaciones de Resultados de Ejercicios Anteriores		623,917			623,917
Exceso o Insuficiencia en la Actualización de la Hacienda Pública / Patrimonio Neto de 2021					
Resultado por Posición Monetaria				0	0
Resultado por Tenencia de Activos No Monetarios				0	0
Hacienda Pública/ Patrimonio Neto Final de 2021	0	2,313,236	220,107	0	2,533,343
Cambios en la Hacienda Pública / Patrimonio Contribuido de Neto de 2022	0				0
Aportaciones	0				0
Donaciones de Capital	0				0
Actualización de la Hacienda Pública/ Patrimonio	0				0
Variaciones de la Hacienda Pública / Patrimonio Generado Neto de 2022					
Resultados del Ejercicio (Ahorro/Desahorro)		-368,034	104,301		-263,733
Resultados de Ejercicios Anteriores		-368,034	468,109		468,109
Revalúos			-220,107		-588,141
Reservas			0		0
Rectificaciones de Resultados de Ejercicios Anteriores			0		0
Cambios en el Exceso o Insuficiencia en la Actualización de la Hacienda Pública / Patrimonio Neto de 2022					
Resultado por Posición Monetaria			-143,702		-143,702
Resultado por Tenencia de Activos No Monetarios				0	0
Hacienda Pública / Patrimonio Neto Final de 2022	0	1,945,202	324,408	0	2,269,610


Bajo protesta de decir verdad declaramos que los Estados Financieros y sus notas, son razonablemente correctos y son responsabilidad del emisor.


 L.C. EDUARDO ALAN CAMPOS VILLARREAL
 DIRECTOR GENERAL


 ING. SMAEZ RODRIGUEZ ELIZALDE
 DIRECTOR ADMINISTRATIVO

Instituto de Planeación y Desarrollo Municipal de San Nicolás de los Garza, Nuevo León Estado de Cambios en la Situación Financiera Del 1 de enero al 31 de marzo de 2022 (Cifras en Pesos)		
Concepto	Origen	Aplicación
ACTIVO	345,990	83,758
Activo Circulante	146,945	0
Efectivo y Equivalentes	119,030	0
Derechos a Recibir Efectivo o Equivalentes	27,915	0
Derechos a Recibir Bienes o Servicios	0	0
Inventarios	0	0
Almacenes	0	0
Estimación por Pérdida o Deterioro de Activos Circulantes	0	0
Otros Activos Circulantes	0	0
Activo No Circulante	199,045	83,758
Inversiones Financieras a Largo Plazo	0	0
Derechos a Recibir Efectivo o Equivalentes a Largo Plazo	0	0
Bienes Inmuebles, Infraestructura y Construcciones en Proceso	0	0
Bienes Muebles	0	83,758
Activos Intangibles	0	0
Depreciación, Deterioro y Amortización Acumulada de Bienes	199,045	0
Activos Diferidos	0	0
Estimación por Pérdida o Deterioro de Activos no Circulantes	0	0
Otros Activos no Circulantes	0	0
PASIVO	1,501	0
Pasivo Circulante	1,501	0
Cuentas por Pagar a Corto Plazo	1,501	0
Documentos por Pagar a Corto Plazo	0	0
Porción a Corto Plazo de la Deuda Pública a Largo Plazo	0	0
Títulos y Valores a Corto Plazo	0	0
Pasivos Diferidos a Corto Plazo	0	0
Fondos y Bienes de Terceros en Garantía y/o Administración a Corto Plazo	0	0
Provisiones a Corto Plazo	0	0
Otros Pasivos a Corto Plazo	0	0
Pasivo No Circulante	0	0
Cuentas por Pagar a Largo Plazo	0	0
Documentos por Pagar a Largo Plazo	0	0
Deuda Pública a Largo Plazo	0	0
Pasivos Diferidos a Largo Plazo	0	0
Fondos y Bienes de Terceros en Garantía y/o en Administración a Largo Plazo	0	0
Provisiones a Largo Plazo	0	0
HACIENDA PÚBLICA/ PATRIMONIO	248,002	511,736
Hacienda Pública/Patrimonio Contribuido	0	0
Aportaciones	0	0
Donaciones de Capital	0	0
Actualización de la Hacienda Pública / Patrimonio	0	0
Hacienda Pública/Patrimonio Generado	248,002	511,736
Resultados del Ejercicio (Ahorro / Desahorro)	248,002	0
Resultados de Ejercicios Anteriores	0	368,034
Revalúos	0	0
Reservas	0	0
Rectificaciones de Resultados de Ejercicios Anteriores	0	143,702
Exceso o Insuficiencia en la Actualización de la Hacienda Pública/Patrimonio	0	0
Resultado por Posición Monetaria	0	0
Resultado por Tenencia de Activos no Monetarios	0	0


Bajo protesta de decir verdad declaramos que los Estados Financieros y sus notas, son razonablemente correctos y son responsabilidad del emisor.


 LIC. EDUARDO ALAN CAMPOS VILLARREAL
 DIRECTOR GENERAL


 ING. ISMAEL RODRÍGUEZ ELIZALDE
 DIRECTOR ADMINISTRATIVO

Instituto de Planeación y Desarrollo Municipal de San Nicolás de los Garza, Nuevo León Estado de Flujos de Efectivo Del 1 de enero al 31 de marzo de 2022 y 2021 (Cifras en Pesos)		
Concepto	2022	2021
Flujos de Efectivo de las Actividades de Operación		
Origen		
Impuestos	2,026,400	1,889,200
Cuotas y Aportaciones de Seguridad Social	0	0
Contribuciones de mejoras	0	0
Derechos	0	0
Productos	0	0
Aprovechamientos	0	0
Ingresos por Venta de Bienes y Prestación de Servicios	0	0
Participaciones, Aportaciones, Convenios, Incentivos Derivados de la Colaboración Fiscal y Fondos Distintos	0	0
Transferencias, Asignaciones, Subsidios y Subvenciones, y Pensiones y Jubilaciones	0	0
Otros Orígenes de Operación	2,026,400	1,889,200
	0	0
Aplicación		
Servicios Personales	1,560,291	1,669,093
Materiales y Suministros	1,313,048	1,237,472
Servicios Generales	47,323	50,549
Transferencias Internas y Asignaciones al Sector Público	156,375	294,331
Transferencias al resto del Sector Público	0	0
Subsidios y Subvenciones	0	0
Ayudas Sociales	0	0
Pensiones y Jubilaciones	0	37,215
Transferencias a Fideicomisos, Mandatos y Contratos Análogos	0	0
Transferencias a la Seguridad Social	0	0
Donativos	0	0
Transferencias al Exterior	0	0
Participaciones	0	0
Aportaciones	0	0
Convenios	0	0
Otras Aplicaciones de Operación	0	0
	43,545	49,526
Flujos Netos de Efectivo por Actividades de Operación	468,109	220,107
Flujos de Efectivo de las Actividades de Inversión		
Origen		
Bienes Inmuebles, Infraestructura y Construcciones en Proceso	199,045	205,679
Bienes Muebles	0	0
Otros Orígenes de Inversión	0	0
	199,045	205,679
Aplicación		
Bienes Inmuebles, Infraestructura y Construcciones en Proceso	83,758	113,715
Bienes Muebles	0	0
Otras Aplicaciones de Inversión	83,758	61,215
	0	52,500
Flujos Netos de Efectivo por Actividades de Inversión	115,287	91,964
Flujo de Efectivo de las Actividades de Financiamiento		
Origen		
Endeudamiento Neto	29,416	648,473
Interno	0	0
Externo	0	0
Otros Orígenes de Financiamiento	0	0
	29,416	648,473
Aplicación		
Servicios de la Deuda	731,843	14,073
Interno	0	0
Externo	0	0
Otras Aplicaciones de Financiamiento	0	0
	731,843	14,073
Flujos netos de Efectivo por Actividades de Financiamiento	-702,426	634,400
Incremento/Disminución Neta en el Efectivo y Equivalentes al Efectivo	-119,030	946,472
Efectivo y Equivalentes al Efectivo al inicio del Ejercicio	1,322,340	375,868
Efectivo y Equivalentes al Efectivo al final del Ejercicio	1,203,310	1,322,340

Bajo protesta de decir verdad declaramos que los Estados Financieros y sus notas, son razonablemente correctos y son responsabilidad del emisor.


 LIC. EDUARDO ALAN CAMPOS VILLARREAL
 DIRECTOR GENERAL


 ING. ISMAEL RODRÍGUEZ ELIZALDE
 DIRECTOR ADMINISTRATIVO

Instituto de Planeación y Desarrollo Municipal de San Nicolás de los Garza, Nuevo León Estado Analítico de la Deuda y Otros Pasivos Del 1 de enero al 31 de marzo de 2022 (Cifra en Pesos)				
Denominación de las Deudas	Moneda de Contratación	Institución o País Acreedor	Saldo Inicial del Periodo	Saldo Final del Periodo
DEUDA PÚBLICA				
Corto Plazo				
Deuda Interna				
Instituciones de Crédito			0	0
Títulos y Valores			0	0
Arrendamientos Financieros			0	0
Deuda Externa				
Organismos Financieros Internacionales			0	0
Deuda Bilateral			0	0
Títulos y Valores			0	0
Arrendamientos Financieros			0	0
Subtotal de Deuda Pública a Corto Plazo			0	0
Largo Plazo				
Deuda Interna				
Instituciones de Crédito			0	0
Títulos y Valores			0	0
Arrendamientos Financieros			0	0
Deuda Externa				
Organismos Financieros Internacionales			0	0
Deuda Bilateral			0	0
Títulos y Valores			0	0
Arrendamientos Financieros			0	0
Subtotal de Deuda Pública a Largo Plazo			0	0
Total de Otros Pasivos			0	0
Total de Deuda Pública y Otros Pasivos	MONEDA NACIONAL	VARIOS	76,243	77,745
			76,243	77,745

Bajo protesta de decir verdad declaramos que los Estados Financieros y sus notas, son razonablemente correctos y son responsabilidad del emisor.



LIC. EDUARDO ALAN CAMPOS VILLARREAL
DIRECTOR GENERAL



ING. ISMAEL RODRÍGUEZ ELIZALDE
DIRECTOR ADMINISTRATIVO

Instituto de Planeación y Desarrollo Municipal de San Nicolás de los Garza, Nuevo León Estado Analítico del Activo Del 1 de enero al 31 de marzo de 2022 (Cifras en Pesos)					
Concepto	Saldo Inicial	Cargos del Periodo	Abonos del Periodo	Saldo Final	Variación del Periodo
ACTIVO					
Activo Circulante					
Efectivo y Equivalentes	2,609,586	15,666,606	15,928,838	2,347,354	-262,232
Derechos a Recibir Efectivo o Equivalentes	1,346,673	15,582,848	15,729,793	1,199,728	-146,945
Derechos a Recibir Bienes o Servicios	1,322,340	7,886,548	8,005,578	1,203,310	-119,030
Inventarios	24,332	7,696,300	7,724,215	-3,583	-27,915
Almacenes	0	0	0	0	0
Estimación por Pérdida o Deterioro de Activos Circulantes	0	0	0	0	0
Otros Activos Circulantes	0	0	0	0	0
Activo No Circulante					
Inversiones Financieras a Largo Plazo	1,262,914	83,758	199,045	1,147,627	-115,287
Derechos a Recibir Efectivo o Equivalentes a Largo Plazo	0	0	0	0	0
Bienes Inmuebles, Infraestructura y Construcciones en Proceso	0	0	0	0	0
Bienes Muebles	0	0	0	0	0
Activos Intangibles	1,825,693	83,758	0	1,909,451	83,758
Depreciación, Deterioro y Amortización Acumulada de Bienes	52,500	0	0	52,500	0
Activos Diferidos	-615,279	0	199,045	-814,324	-199,045
Estimación por Pérdida o Deterioro de Activos no Circulantes	0	0	0	0	0
Otros Activos no Circulantes	0	0	0	0	0

Bajo protesta de decir verdad declaramos que los Estados Financieros y sus notas, son razonablemente correctos y son responsabilidad del emisor.



LIC. EDUARDO ALAN CAMPOS VILLARREAL
DIRECTOR GENERAL



ING. ISMAEL RODRÍGUEZ ELIZALDE
DIRECTOR ADMINISTRATIVO

**INSTITUTO DE PLANEACIÓN Y DESARROLLO MUNICIPAL DE SAN NICOLÁS DE
LOS GARZA, NUEVO LEÓN**

**NOTAS DE LOS ESTADOS FINANCIEROS AL 31 DE MARZO DEL 2022 y 2021
(CIFRAS EN PESOS)**

Para dar cumplimiento a lo dispuesto en los artículos 46 y 49 de la Ley General de Contabilidad Gubernamental, se presentan las notas que acompañan a los estados financieros, las cuales proporcionan información adicional y suficiente que amplía y da significado a los datos contenidos en los reportes, considerando los postulados de revelación suficiente e importancia relativa a fin que la información sea de mayor utilidad y se facilite la interpretación de la misma.

a) NOTAS DE DESGLOSE

I) NOTAS AL ESTADO DE SITUACIÓN FINANCIERA

Activo

Efectivo y Equivalentes

1. Al 31 de marzo del 2022 y 2021, este rubro se integra como sigue:

	2022	2021
	<u> </u>	<u> </u>
Efectivo	\$ 6,635	\$ 7,364
Bancos/Tesorería	<u>1,196,675</u>	<u>1,314,976</u>
	<u>\$ 1,203,310</u>	<u>\$ 1,322,340</u>

Derechos a recibir Efectivo y Equivalentes y Bienes o Servicios a Recibir

2. Al 31 de marzo de 2022 y 2021, este rubro se integra como sigue:

	2022	2021
	<u> </u>	<u> </u>
Cuentas por cobrar a corto plazo	\$ 0	\$ 27,915
Deudores diversos por cobrar a corto plazo	<u>-3,583</u>	<u>-3,583</u>
	<u>-\$ 3,583</u>	<u>\$ 24,332</u>

Bienes Disponibles para su Transformación o Consumo (inventarios)

3. El Instituto no presenta saldos en el rubro correspondiente.

Inversiones Financieras

4. El Instituto no presenta saldos en el rubro correspondiente.

Bienes Muebles, Inmuebles e Intangibles

Al 31 de marzo del 2022 y 2021, este rubro se integra como sigue:

5. Bienes Inmuebles, Infraestructura y Construcciones en Proceso, el Instituto no presenta saldos en los rubros correspondientes.

Bienes Muebles

	2022	2021
	<u> </u>	<u> </u>
Mobiliario y Equipo de Administración	\$ 1,809,462	\$ 1,767,464
Mobiliario y Equipo Educativo y Recreativo	18,511	18,511
Maquinaria, Otros Equipo y Herramientas	<u>81,478</u>	<u>39,718</u>
	\$ <u>1,909,451</u>	\$ <u>1,825,693</u>

6. Activos Intangibles, el Instituto presenta saldos en el rubro correspondiente.

	2022	2021
	<u> </u>	<u> </u>
Software	\$ 52,500	\$ 52,500
	\$ <u>52,500</u>	\$ <u>52,500</u>

La depreciación y amortización acumuladas del activo no circulante queda como a continuación se describe:

Depreciación, deterioro y amortización acumulada de bienes: -\$814,324.17

Estimaciones y Deterioros

7. El Instituto no presenta saldos en el rubro correspondiente.

Otros Activos

8. El Instituto no presenta saldos en el rubro correspondiente.

Pasivo

Cuentas por Pagar a Corto Plazo

9. Al 31 de marzo de 2022 y 2021 este rubro se integra como sigue:

	2022	2021
Proveedores por Pagar a Corto Plazo	\$ 12,884	\$ 0
Retenciones y Contribuciones por Pagar a Corto Plazo	64,861	48,328
Otras Cuentas por Pagar a Corto Plazo	0	27,915
	<u>\$ 77,745</u>	<u>\$ 76,243</u>

Porción a Corto Plazo de la Deuda Pública a Largo Plazo y Deuda Pública a Largo Plazo

10. El Instituto no presenta saldos en los rubros correspondientes.

Fondos de Bienes de Terceros en Administración y/o en Garantía a corto y largo plazo

11. El Instituto no presenta saldos en los rubros correspondientes.

Pasivos diferidos a corto y largo plazo

12. El Instituto no presenta saldos en los rubros correspondientes.

II) Notas al Estado de Actividades

13. El Instituto presenta saldo en el rubro Ingresos por Venta de Bienes y Prestación de Servicios correspondiente a los ingresos de Gestión del 1º de enero al 31 de marzo de 2022 y 2021.

	2022	2021
Ingresos por Venta de Bienes y Prestación de Servicios	\$ 0	\$ 0
	\$ 0	\$ 0

14. Participaciones, Aportaciones, Convenios, Incentivos Derivados de la Colaboración Fiscal, Fondos Distintos de Aportaciones, Transferencias, Asignaciones y Subvenciones, y Pensiones y Jubilaciones del 1º de enero al 31 de marzo de 2022 y 2021, se integra como sigue:

	2022	2021
Participaciones, Aportaciones, Convenios, Incentivos Derivados de la Colaboración Fiscal y Fondos Distintos de Aportaciones		
Participaciones	\$ 0	\$ 0
Aportaciones	0	0
Convenios	0	0
	\$ 0	\$ 0
Transferencias, Asignaciones, Subsidios y Subvenciones, y Pensiones y Jubilaciones		
Transferencias y Asignaciones	\$ 2,028,400	\$ 1,889,200
Total de Participaciones, Aportaciones, Convenios, Incentivos Derivados de la Colaboración Fiscal, Fondos Distintos de Aportaciones, Transferencias, Asignaciones y Subvenciones, y Pensiones y Jubilaciones	\$ 2,028,400	\$ 1,889,200

15. Otros Ingresos y Beneficios del 1º de enero al 31 de marzo de 2022 y 2021, se integra como sigue:

	2022	2021
	<u> </u>	<u> </u>
Otros Ingresos y Beneficios		
Otros Ingresos y Beneficios Varios	\$ <u> 0</u>	\$ <u> 0</u>
Total de Ingresos y Otros Beneficios	\$ <u>2,028,400</u>	\$ <u>1,889,200</u>

Gastos y Otras Pérdidas:

16. Los gastos del 1º de enero al 31 de marzo de 2022 y 2021 se integra como sigue:

	2022	2021
	<u> </u>	<u> </u>
Servicios Personales		
Remuneraciones al Personal de Carácter Permanentes	\$ 1,108,131	\$ 1,188,758
Remuneraciones al Personal de Carácter Transitorio	0	0
Remuneraciones Adicionales y Especiales	118,558	48,714
Otras Prestaciones Sociales y Económicas	<u>86,359</u>	<u>0</u>
	\$ <u>1,313,048</u>	\$ <u>1,237,472</u>
Materiales y Suministros		
Materiales de Administración, Emisión de Documentos Artículos Oficiales	\$ 7,597	\$ 32,455
Alimentos y Utensilios	34,626	0
Materiales y Artículos de Construcción y Reparación	0	0
Combustibles, Lubricantes y Aditivos	5,100	5,000
Herramientas, Refacciones y Accesorios Menores	<u>0</u>	<u>13,094</u>
	\$ <u>47,323</u>	\$ <u>50,549</u>
Servicios Generales		
Servicios Básicos	\$ 8,457	\$ 0
Servicios de Arrendamiento	0	0
Servicios Profesionales, Científicos y Técnicos y Otros Servicios	40,020	174,000
Servicios Financieros, Bancarios y Comerciales	258	907
Servicios de Instalación, Reparación Mantenimiento y Conservación	0	35,831
Servicios de Comunicación Social y Publicidad	0	0
Servicios de Traslado y Viáticos	0	0
Servicios Oficiales	68,663	59,095
Otros Servicios Generales	<u>38,977</u>	<u>24,498</u>
	\$ <u>156,375</u>	\$ <u>294,331</u>
Total Gastos de Funcionamiento	\$ <u>1,516,746</u>	\$ <u>1,582,352</u>

**Transferencias, Asignaciones,
Subsidios y Otras Ayudas**

\$ _____ 0 \$ _____ 37,215

**Intereses, Comisiones y Otros
Gastos de la Deuda Pública**

\$ _____ 0 \$ _____ 0

Otros Gastos y Pérdidas Extraordinarias
Estimaciones, Depreciaciones, Deterioros, Obsolescencia
y Amortizaciones

\$ _____ 43,545 \$ _____ 49,526
\$ _____ 43,545 \$ _____ 49,526

Total de Gastos y Otras Pérdidas

\$ _____ 1,560,291 \$ _____ 1,669,093

III) Notas al Estado de Variación en la Hacienda Pública

17. Del 01 de enero al 31 de marzo del 2022 y 2021 no hubo modificaciones al patrimonio contribuido por tipo, naturaleza y monto.

18. El saldo al 31 de marzo del 2022 y 2021 de la Hacienda Pública/Patrimonio Generado de Ejercicios Anteriores se reporta en \$1,945,202 así mismo Hacienda Pública/Patrimonio Generado del Ejercicio \$324,408, generando un total de Hacienda Pública / Patrimonio Neto Final de 2022 \$2,269,610.

IV) NOTAS AL ESTADO DE FLUJOS DE EFECTIVO

Efectivo y equivalentes

19. El análisis de los saldos inicial y final que figuran en la última parte del Estado de Flujo de Efectivo en la cuenta de efectivo y equivalentes es como sigue:

Concepto	2022	2021
Efectivo	\$6,635	\$7,364
Bancos/Tesorería	\$1,196,675	\$1,314,976
Bancos/Dependencias y Otros	\$0.00	\$0.00
Inversiones Temporales (Hasta 3 meses)	\$0.00	\$0.00
Fondos con Afectación Específica	\$0.00	\$0.00
Depósitos de Fondos de Terceros en Garantía y/o Administración	\$0.00	\$0.00
Otros Efectivos y Equivalentes	\$0.00	\$0.00
Total de Efectivo y Equivalentes	\$1,203,310	\$1,322,340

b) NOTAS DE MEMORIA (CUENTAS DE ORDEN)

Las cuentas de orden se utilizan para registrar movimientos de valores que no afecten o modifiquen el balance del ente contable, sin embargo, su incorporación en libros es necesaria con fines de recordatorio contable, de control y en general sobre los aspectos administrativos, o bien, para consignar sus derechos o responsabilidades contingentes que puedan, o no, presentarse en el futuro.

Cuentas de Orden Contables

20. Contables:

A la fechas no ha sido necesaria la creación de cuentas de Orden Contables.

Cuentas de Orden Presupuestarias:

21. Presupuestarias:


Ley de Ingresos

Ley de Ingresos Estimada	\$8,670,400
Ley de Ingresos por Ejecutar	\$ 6,642,000
Modificaciones a la Ley de Ingresos Estimada	\$0.00
Ley de Ingresos Devengada	\$0.00
Ley de Ingresos Recaudada	\$ 2,028,400

Presupuesto de Egresos

Presupuesto de Egresos Aprobado	\$8,670,400
Presupuesto de Egresos por Ejercer	\$ 7,153,654
Modificaciones al Presupuesto de Egresos Aprobado	\$0.00
Presupuesto de Egresos Comprometido	\$0.00
Presupuesto de Egresos Devengado	\$0.00
Presupuesto de Egresos Ejercido	\$0.00
Presupuesto de Egresos Pagado	\$ 1,516,746

El día 22 de diciembre del 2021 se publicó en el Periódico Oficial del Gobierno Constitucional del Estado Libre y Soberano de Nuevo León el Presupuesto de Egresos y la Iniciativa de la Ley de Ingresos del ejercicio fiscal 2022 del Instituto de Planeación y Desarrollo Municipal de San Nicolás de los Garza, el cual ascienden a \$8,670,400 respectivamente.



c) NOTAS DE GESTIÓN ADMINISTRATIVA

22. Introducción

Los Estados Financieros del Instituto de Planeación y Desarrollo Municipal de San Nicolás de los Garza, Nuevo León, proveen de información financiera a los principales usuarios de la misma, al Congreso y a los ciudadanos.

El objetivo del presente documento es la revelación del contexto y de los aspectos económicos-financieros más relevantes que influyen en las decisiones del período, y que son considerados en la elaboración de los estados financieros para la mayor comprensión de los mismos y sus particularidades.

De esta manera, se informa y explica la respuesta del Instituto a las condiciones relacionadas con la información financiera de cada período de gestión; además, de exponer aquellas políticas que podrían afectar la toma de decisiones en períodos posteriores.

23. Panorama Económico y Financiero

El Instituto de Planeación y Desarrollo Municipal de San Nicolás de los Garza, Nuevo León, opera mediante la recepción y generación de recursos que provienen tanto de ingresos propios y transferencias del Municipio de San Nicolás de los Garza, Nuevo León. Estos últimos ingresos son ministrados de acuerdo al presupuesto de egresos del Municipio del ejercicio fiscal correspondiente, mismos que son orientados al cumplimiento de los objetivos con base al decreto de creación del Instituto.

24. Autorización e Historia

El Instituto fue creado mediante el decreto número 29 del H. Congreso del Estado publicado en el Periódico Oficial Gobierno Constitucional del Estado Libre y Soberano de Nuevo León, el día 27 de diciembre del 2006 como un organismo público descentralizado de la administración pública municipal del Ayuntamiento de San Nicolás de los Garza, Nuevo León.

25. Organización y Objeto Social

a) Objeto social.

El Instituto tiene como objetivo general colaborar directamente con el Ayuntamiento, los Gobiernos Estatal y Federal y sus dependencias involucradas en materia de planeación y desarrollo municipal; para lograr sus objetivos y sus metas a través de la ciudadanización de los consejos consultivos donde estén representados los ciudadanos, las

organizaciones, las cámaras, las empresas, y otros que se consideren estratégicos para el desarrollo integral del Municipio y lograr plasmar una visión a largo plazo para San Nicolás.

b) Principal actividad.

- I. Auxiliar al Ayuntamiento en el cumplimiento de las funciones que le confiere la Ley de Gobierno Municipal del Estado de Nuevo León en materia de planeación, emitiendo opiniones y recomendaciones al propio Ayuntamiento para su aprobación, en su caso;
- II. Asesorar al Ayuntamiento en materia de Planeación Integral con visión de mediano y largo plazo;
- III. Promover la planeación participativa, coordinando con los Consejos Consultivos la consulta a la ciudadanía, dependencias y entidades paramunicipales, con la finalidad de elaborar, actualizar o modificar el Plan Municipal de Desarrollo, así como las políticas públicas Municipales derivadas del mismo;
- IV. Asesorar técnicamente al Ayuntamiento y dependencias del gobierno municipal en la instrumentación y aplicación de las normas y políticas públicas que se deriven del Plan Municipal de Desarrollo;
- V. Diseñar la metodología para la elaboración de los planes, programas y demás instrumentos del Plan Municipal de Desarrollo, así como de los proyectos de investigación y sistemas de información, que den sustento a los mismos; y,
- VI. Difundir el Sistema Municipal de Planeación, los proyectos de investigación y los sistemas de información.

c) Ejercicio fiscal.

La información que se incluye en esta notas corresponde al periodo comprendido **del 01 de enero al 31 de marzo de 2022.**

c) Régimen jurídico.

El Instituto se registró por la Ley de Gobierno Municipal del Estado de Nuevo León, el Reglamento Orgánico del Gobierno Municipal, el presente ordenamiento y las demás leyes, reglamentos municipales y disposiciones que le sean aplicables.

d) Consideraciones fiscales del ente:

El Instituto no es sujeto al pago del Impuesto Sobre la Renta (ISR), por lo tanto no se determina impuesto causado y/o diferido por ISR, sin embargo está obligado a retener y enterar los impuestos por pago de sueldos y salarios, honorarios profesionales y arrendamientos.



e) Estructura organizacional básica.

El Instituto contará con los siguientes órganos:

- I. El Consejo Directivo.
- II. La Dirección General.
- III. El Comisario.
- IV. Los Consejos Consultivos.

g) Fideicomisos, mandatos y análogos de los cuales es fideicomitente o fideicomisario.

El Instituto no presenta saldos de fideicomisos, mandatos y análogos.

26. Bases de Preparación de los Estados Financieros

Los estados financieros adjuntos del Instituto se prepararon de conformidad con las siguientes disposiciones normativas que le son aplicables:

- a) Las disposiciones vigentes de la Ley General de Contabilidad Gubernamental (LGCG).
- b) Las Normas Internacionales de Contabilidad para el Sector Público (NICSP) emitidas por la Junta de Normas Internacionales de Contabilidad del Sector Público (International Public Sector Accounting Standards Board, International Federation Accounting Committee);
- c) Las Normas de Información Financiera del Consejo Mexicano para la Investigación y Desarrollo de Normas de Información Financiera (CINIF).

El 31 de diciembre de 2008 fue publicada en el Diario Oficial de la Federación la Ley General de Contabilidad Gubernamental, que tiene como objeto establecer los criterios generales que regirán la Contabilidad Gubernamental y la emisión de información financiera de los entes públicos, con el fin de lograr su adecuada armonización, para facilitar a los entes públicos el registro y la fiscalización de los activos, pasivos, ingresos y gastos y, en general, contribuir a medir la eficacia, economía y eficiencia del gasto e ingreso públicos.

La LGCG es de observancia obligatoria para los poderes Ejecutivos, Legislativo y Judicial de la Federación, entidades federativas; los ayuntamientos de los municipios; los órganos político administrativos de las demarcaciones territoriales del Distrito Federal; las entidades de la administración pública paraestatal, ya sean federales, estatales o municipales y los órganos autónomos federales y estatales.

Se deberá generar y presentar periódicamente, conforme con lo establecido en la Ley General de Contabilidad Gubernamental y las resoluciones del CONAC, los siguientes estados e información financiera:

ANEXOS:

- Estado de Situación Financiera.
- Estado de Actividades.
- Estado de Variaciones en la Hacienda Pública / Patrimonio.
- Estado de Flujo de Efectivo.
- Estado de Cambios en la Situación Financiera.
- Estado Analítico de Activo.
- Estado Analítico de la Deuda y Otros Pasivos.
- Informe sobre Pasivos Contingentes.
- Notas a los Estados Financieros.
- Estado Analítico de Ingresos.
- Estado Analítico del Ejercicio del Presupuesto de Egresos por Clasificación por Objeto del Gasto (Capítulo y Concepto).
- Estado Analítico del Ejercicio del Presupuesto de Egresos por Clasificación Económica (Tipo de Gasto).
- Estado Analítico del Ejercicio del Presupuesto de Egresos por Clasificación Administrativa.
- Estado Analítico del Ejercicio del Presupuesto de Egresos por Clasificación Funcional (Finalidad y Función).
- Gasto por Categoría Programática.

27. Políticas Contabilidad Significativas

Las políticas contables más representativas utilizadas por el Instituto, para la preparación de sus estados financieros, se resumen a continuación:

- a) **Efectivo y equivalentes de efectivo.** Consisten principalmente en depósitos bancarios en cuentas de cheques e inversiones en valores a corto plazo, de gran liquidez, fácilmente convertibles en efectivo y sujetos a riesgos poco significativos de cambios en valor. El efectivo se presenta a valor nominal.
- b) **Bienes inmuebles, infraestructura y bienes muebles.** Los bienes inmuebles, infraestructura y bienes muebles se expresan a su costo histórico. La depreciación se calcula por el método de la línea recta aplicando valores de los activos, las tasas de depreciación se indican en la **Nota 29**, sin embargo al **31 de marzo de 2022**, se efectuaron las depreciaciones solo de los bienes muebles que se obtuvieron como resultado de la conciliación físico-contable.

- c) **Impuestos.** El Instituto no es sujeto al pago del Impuesto Sobre la Renta (ISR), por lo tanto no se determina impuesto causado y/o diferido por ISR, como es requerido por la NIF D-4 "Impuestos a utilidad".

La Ley del Impuesto Sobre la Renta establece que este Entes sólo tendrán la obligación de retener y enterar el impuesto cuando hagan pagos a terceros, así como de exigir documentación que reúna requisitos fiscales, en los términos de esa Ley.

- d) **Beneficios a los empleados.** Los beneficios como sueldos, tiempo extra, vacaciones, días festivos y permisos de ausencia con goce de sueldo entre otros, se reconocen en los resultados conforme se devengan y sus pasivos se expresan a valor nominal.

Al 31 de marzo del 2022 no se tiene creada ninguna provisión por este concepto, por lo que dicha obligación laboral se cargará a gastos cuando se tenga la obligación de pagarla y se encuentra contemplada en el presupuesto de egresos.

- e) **Ahorro neto del ejercicio.** El ahorro neto del ejercicio representa el resultado de la actuación total del Instituto durante el período que se presenta.
- f) **Uso de estimaciones.** La preparación de los estados Financieros de conformidad con las disposiciones emitidas por el Consejo Nacional de Armonización Contable (CONAC), requiere del uso de estimaciones en la valuación de algunos de sus renglones, los resultados que finalmente se obtengan pueden diferir de dichas estimaciones.
- g) **Diferencias cambiarias.** El Instituto no cuenta con Activos ni Pasivos en moneda extranjera.
- h) **Cambios en políticas contables y corrección de errores.** El principal cambio en la política contable, es el reconocimiento de los gastos de acuerdo a los momentos contables descritos en la normatividad correspondiente, el cual tiene un efecto significativo en el **presupuesto de egresos de 2022**, ya que antes se consideraban los gastos en base a flujo de efectivo.

28. Posición en Moneda Extranjera y Protección por Riesgo Cambiario

El Instituto no tiene activos o pasivos en moneda extranjera.

29. Reporte Analítico del Activo

De conformidad con las Principales Reglas de Registro y Valoración del Patrimonio (Elementos Generales) publicadas en el Diario Oficial de la Federación (DOF) el 08 de Agosto de 2013 y con las Reglas Específicas del Registro y Valoración del Patrimonio



publicadas en el DOF el 27 de diciembre de 2017, la estimación de la vida útil de un bien será una cuestión de criterio basada en la experiencia que el ente público tenga con activos similares o de la aplicación.

En base a lo anterior, los parámetros de vida útil o porcentajes de depreciación, deterioro o amortización utilizados en los diferentes tipos de activos son los siguientes:

CONCEPTO	Años de vida útil	% de depreciación anual
Muebles de Oficina y Estantería	10	10
Muebles, Excepto de Oficina y Estantería	10	10
Equipo de Cómputo y de Tecnologías de la Información	3	33.3
Equipos y Aparatos Audiovisuales	3	33.3
Otro Mobiliario y Equipo Educativo y Recreativo	5	20
Cámaras Fotográficas y de Video	3	33.3
Automóviles y Equipo Terrestre	5	20
Sistemas de Aire Acondicionado, Calefacción y de Refrigeración Industrial y Comercial	10	10
Equipo de Comunicación y Telecomunicación	10	10
Equipo de Generación Eléctrica, Aparatos y Accesorios Eléctricos	10	10
Herramientas y Máquinas-Herramienta	10	10
Equipo Médico y de Laboratorio	5	20
Otros Equipos	10	10

Al 31 de marzo de 2022, se efectuaron las depreciaciones solo de los bienes que se obtuvieron como resultado de la conciliación físico-contable por un importe de -\$814,324.17

30. Fideicomisos, Mandatos y Análogos

El Instituto no presenta saldos de fideicomisos, mandatos y análogos.

31. Reporte de la Recaudación

En las Notas de Desglose, se localiza un apartado de los ingresos recaudados.

32. Información sobre la Deuda y el Reporte Analítico de la Deuda

En las Notas de Desglose, se localiza un apartado del saldo de la cuenta de la deuda pública a largo plazo.

33. Calificaciones otorgadas

El Instituto durante el periodo que se informa, no fue sujeto a una calificación crediticia.

34. Proceso de Mejora

Como ente público obligado el Instituto fortalece el cumplimiento de la normatividad vigente mediante el seguimiento de la misma y así mismo brindar la capacitación de los servidores públicos.

La administración del Instituto ha establecido mecanismos que le permiten asegurarse, en forma razonable, del cumplimiento de las disposiciones normativas vigentes.

35.Eventos Posteriores al Cierre

No existen eventos posteriores al cierre del periodo que se informa, que afecten económicamente y que no se conocían a la fecha de cierre.

36.Partes Relacionadas

No existen partes relacionadas que pudieran ejercer influencia significativa sobre la toma de decisiones financieras y operativas.

37.Responsabilidad sobre la presentación razonable de la información contable

La Información Contable está firmada en cada página de la misma e incluye al final la siguiente leyenda: "Bajo protesta de decir verdad declaramos que los Estados Financieros y sus notas, son razonablemente correctos y son responsabilidad del emisor".

Estas notas son parte integrante a los Estados Financieros del Instituto de Planeación y Desarrollo Municipal de San Nicolás De Los Garza, Nuevo León por el periodo del 01 de enero al 31 de marzo de 2022 y 2021.



LIC. EDUARDO ALAN CAMPOS VILLARREAL
DIRECTOR GENERAL



LIC. ISMAEL RODRÍGUEZ ELIZALDE
DIRECTOR ADMINISTRATIVO

ANEXO V

ACTA DE CONSEJO



Acta No. 2/2022
SEGUNDA SESIÓN ORDINARIA
CONSEJO DIRECTIVO DEL INSTITUTO DE PLANEACIÓN Y DESARROLLO
MUNICIPAL DE SAN NICOLÁS DE LOS GARZA

En la Ciudad de San Nicolás de los Garza N.L, siendo las **11** horas con **00** minutos del martes 26 de abril de 2022, ubicado en la Ave. Sendero Divisorio S/N, Esquina con calle del Mirador en la Colonia El Mirador en el Municipio de San Nicolás de los Garza, N.L, y por motivos de salud pública esta reunión **NO presencial**, es mediante el medio electrónico **ZOOM**, por lo cual se levanta la presente acta, de la **segunda sesión ordinaria del consejo directivo del Instituto de Planeación y Desarrollo Municipal de San Nicolás de los Garza**, de conformidad con lo establecido en el artículo 16 Fracción II, del Reglamento del Instituto.

Acto seguido el C. Lic. Eduardo Alan Campos Villarreal, director general del INPLADEM, fungirá como presidente del consejo y como secretario técnico del mismo el C. Ing. Ismael Rodríguez Elizalde director administrativo del INPLADEM, de esta manera para los efectos conducentes y protocolización de esta sesión; se dio por inicio a la segunda sesión extraordinaria del consejo directivo en presencia de los consejeros, vocales y comisario, siguientes:

Presidente

C. Lic. Eduardo Alan Campos Villarreal.

Secretario Técnico

C. Ing. Ismael Rodríguez Elizalde.

Comisario

C. Lic. Armando Javier Rodríguez Corona.

Consejeros Ciudadanos

- C. Lic. Roberto Ortiz Ramones – CANADEVI Nuevo León.
- C. Ing. Evaristo Suarez Garza – CAINTRA Zona Norte.
- C. Lic. Javier Arteaga Gutiérrez – CANACO Monterrey.
- C. Lic. Jesús Lankenau Bosque – CANIRAC.
- C. Lic. Fernando Rodríguez Arias – PVC de Monterrey
- C. Agustín Lozoya del Hierro – Representaciones Lozoya S.A.
- C. Jesús Rubí Rodríguez – Consejero Ciudadano

Vocales

- C. Rolando Roldan Martínez González – Regidor – Ayuntamiento de San Nicolas de los Garza.
- C. Lic. Cesar Santos Garcia – Secretario Desarrollo Humano – Ayuntamiento de San Nicolas de los Garza.
- C. Ing. Rubén Lopez Lara – Secretario Obras Públicas – Ayuntamiento de San Nicolas de los Garza.
- C. Ing. Alfredo Gaona Cervantes – Secretario Servicios Públicos – Ayuntamiento de San Nicolas de los Garza.

1. Lista de Asistencia y Declaración de Quórum.

A continuación, el **C. presidente**, menciona, muy buenos días tengan todos ustedes; comisario, consejeros y vocales, conforme a la convocatoria que recibieron en tiempo y forma para esta segunda sesión ordinaria del Instituto de Planeación y Desarrollo Municipal de San Nicolás de los Garza (INPLADEM) del 2022; y por motivos de salud pública esta reunión **NO presencial**, es mediante el medio electrónico **ZOOM**, a celebrarse el día de hoy martes 26 de abril de 2022, siendo las **11** horas con **08** minutos, doy formalmente iniciados los trabajos de esta reunión.

A continuación, el **C. secretario**, toma la lista de asistencia, por lo cual menciona; sr. presidente, se encuentran presentes un total de **07** de **12** consejeros que conforman este consejo por lo que, **SI** existe quorum legal para llevar a cabo dicha sesión ordinaria como así está establecido en nuestro reglamento.

2. Lectura y aprobación del orden del día.

El **C. presidente**, pasamos al punto número dos del orden del día. Lectura y aprobación del orden del día. Para continuar con los puntos programados para esta sesión cedo la palabra al **C. secretario técnico** para dar lectura al orden del día.

El **C. secretario técnico**, estimados consejeros y vocales me permito presentar a ustedes el siguiente orden del día para llevar a cabo esta sesión ordinaria.

Orden del día para la Segunda Sesión Ordinaria
del Consejo Directivo del INPLADEM del 2022:

1. Lista de asistencia y declaración de quórum.
2. Lectura y aprobación del orden del día.
3. Lectura y en su caso aprobación del acta de la 1ª sesión ordinaria del consejo directivo del 26 de enero de 2022.
4. Lectura y en su caso aprobación del Acta de la 1ª sesión extraordinaria del consejo directivo del año 2022 del 29 de marzo de 2022.
5. Presentación y en su caso aprobación de los Estados Financieros (De acuerdo con la Ley de Contabilidad Gubernamental) del período comprendido del 1º de enero del 2022 al 31 de marzo del 2022 y el dictamen del contador externo (Capítulo Cuarto, art. 14 frac. V del Reglamento).
6. Presentación y en su caso aprobación del Informe Trimestral de Actividades correspondiente al período comprendido del 1º de enero del 2022 al 31 de marzo del 2022 (Capítulo Cuarto, art. 14 frac. XII del Reglamento).
7. Presentación y en su caso aprobación del informe anual del 2021 del INPLADEM presentado por su director general.
8. Asuntos Generales.
9. Clausura.

El **C. presidente**, en este punto quiero poner a consideración de ustedes este orden del día, no sin antes mencionarles si alguien tiene un asunto general que agregar, en este momento lo puede hacer, **NO** se expone ningún asunto general.

Se pone a consideración de todos ustedes la propuesta para el orden del día de esta sesión, incluyendo el o lo(s) asunto(s) general(es) mencionado(s). Los consejeros que estén a favor del Orden del Día, favor de expresarse levantando su mano. / **Se aprueba por unanimidad de los presentes.**

3.- Lectura y en su caso aprobación del acta de la 1ª sesión ordinaria del consejo directivo del 26 de enero de 2022.

El **C. secretario**, pasamos al punto número tres de la orden del día. Lectura y en su caso aprobación del acta de la 1ª sesión ordinaria del consejo directivo del 26 de enero de 2022.

El **C. presidente**, Cabe mencionar en este punto que el acta de la primera sesión ordinaria anterior se les hizo llegar vía electrónica para su lectura y revisión, así mismo esta se encuentra en la página de del Instituto en la siguiente ruta:

http://www.inpladem.gob.mx/files/INFORME_DE_AVANCE_DE_GESTI%C3%93N_FINANCIERA_4TO_TRIMESTRE_2021.pdf

Para ver el acta ver el Anexo V

Por tal motivo me permito solicitar a ustedes la omisión de la lectura de esta y pasar solamente a su aprobación, a excepción de que tengan un comentario u observación al respecto.

El **C. presidente**, a continuación, me permito poner a su consideración este punto que corresponde aprobación del acta de la 1ª sesión ordinaria del consejo directivo del 26 de enero de 2022, hagan el favor de manifestarlo levantando su mano en señal de aprobación. / **Se aprueba por unanimidad de los presentes.**

Dado lo anterior se hará llegar el documento a los consejeros presentes para las firmas respectivas.

4.- Lectura y en su caso aprobación del Acta de la 1ª sesión extraordinaria del consejo directivo del año 2022 del 29 de marzo de 2022.

El **C. secretario**, pasamos al punto número cuatro de la orden del día. Lectura y en su caso aprobación del Acta de la 1ª sesión extraordinaria del consejo directivo del año 2022 del 29 de marzo de 2022.

El **C. presidente**, cabe mencionar en este punto que el acta de la 1ª sesión extraordinaria del consejo directivo del año 2022 del 29 de marzo de 2022, se les hizo llegar vía electrónica para su lectura y revisión. así mismo esta se encuentra en la página de del Instituto en la siguiente ruta:

http://www.inpladem.gob.mx/files/2022/ActaPrimeraSesionExtrOrdinariaConsejoDirectivo_2022.pdf

Por tal motivo me permito solicitar a Uds. la omisión de la lectura y poner a su consideración el contenido de la misma para pasar solamente a su aprobación; a excepción de que Uds. tengan algún comentario u observación al respecto.

El C. **presidente**, a continuación, me permito poner a su consideración este punto que corresponde aprobación del acta de la primera sesión extraordinaria del consejo directivo del año 2022 del 29 de marzo de 2022, los que esté a favor de su aprobación manifiésteno levantando su mano. / **Se aprueba por unanimidad de los presentes.**

5.- Presentación y en su caso aprobación de los Estados Financieros (De acuerdo con la Ley de Contabilidad Gubernamental) del período comprendido del 1° de enero del 2022 al 31 de marzo del 2022 y el dictamen del contador externo (Capítulo Cuarto, art. 14 frac. V del Reglamento).

El C. **secretario**, pasamos al punto número cinco del orden del día. Presentación y en su caso aprobación de los Estados Financieros (De acuerdo con la Ley de Contabilidad Gubernamental) del período comprendido del 1° de enero del 2022 al 31 de marzo del 2022 y el dictamen del contador externo (Capítulo Cuarto, art. 14 frac. V del Reglamento).

El C. **presidente**, Estimados consejeros pasamos al punto número cinco del orden del día. Presentación y en su caso aprobación de los Estados Financieros (De acuerdo con la Ley de Contabilidad Gubernamental) del período comprendido del 1° de enero del 2022 al 31 de marzo del 2022 y el dictamen del contador externo (Capítulo Cuarto, art. 14 frac. V del Reglamento)., por lo cual cedo la palabra al director administrativo del INPLADEM el C. Ing. Ismael Rodríguez Elizalde.

El C. **director administrativo**: Estimados consejeros, a continuación, me permito presentar a ustedes los Estados Financieros (De acuerdo con la Ley de Contabilidad Gubernamental) Presentación y en su caso aprobación de los Estados Financieros (De acuerdo con la Ley de Contabilidad Gubernamental) del período comprendido del 1° de enero del 2022 al 31 de marzo de 2022 y el dictamen del contador externo (Capítulo Cuarto, art. 14 frac. V del Reglamento), los cuales me permitiré resumir en 4 puntos, por ser los más importantes y dar lectura, lo anterior en virtud de las atribuciones de este Consejo prevista en el Capítulo Cuarto, Artículo 14, fracción V, del Reglamento del INPLADEM.

- Estados Contables:
 1. Estado de la Situación Financiera 1° de enero del 2022 al 31 de marzo de 2022.
 2. Estado de Actividades del 1° de enero del 2022 al 31 de marzo de 2022.
- Estados Presupuestales:
 3. Estado Analítico de Ingresos del 1° de enero del 2022 al 31 de marzo de 2022.
 4. Estado Analítico del Ejercicio del Presupuesto de Egresos del 1° de enero del 2022 al 31 de marzo de 2022.
- Dictamen del contador externo.

Cabe hacer mención que toda la información de la contabilidad gubernamental se les mando vía correo electrónico en donde se muestran toda la información del INPLADEM para su estudio y análisis más detallados con total transparencia.

El **C. presidente**, Una vez escuchados sus comentarios y observaciones al respecto ponemos a su consideración, los Estados Financieros del período comprendido del 1° de enero del 2022 al 31 de marzo de 2022, los que esté a favor de su aprobación manifiéstelo levantando su mano. / **Se aprueba por unanimidad de los presentes.**

6.- Presentación y en su caso aprobación del Informe Trimestral de Actividades correspondiente al período comprendido del 1° de enero del 2022 al 31 de marzo del 2022 (Capítulo Cuarto, art. 14 frac. XII del Reglamento).

El **C. secretario**, pasamos al punto número seis del orden del día. Presentación y en su caso aprobación del Informe Trimestral de Actividades correspondiente al período comprendido del 1° de enero del 2022 al 31 de marzo del 2022 (Capítulo Cuarto, art. 14 frac. XII del Reglamento).

El **C. presidente**, estimados consejeros pasamos al punto número seis del orden del día. Presentación y en su caso aprobación del Informe Trimestral de Actividades correspondiente al período comprendido del 1° de enero del 2022 al 31 de marzo del 2022 (Capítulo Cuarto, art. 14 frac. XII del Reglamento)., por lo cual cedo la palabra al director administrativo del INPLADEM el C. Ing. Ismael Rodríguez Elizalde.

El **C. director administrativo**, Estimados consejeros, a continuación, me permito presentar a Uds. el Informe Trimestral de Actividades del INPLADEM correspondientes al período comprendido del 1° de enero del 2022 al 31 de marzo del 2022, lo anterior en virtud de las atribuciones de este Consejo previstas en el Capítulo Cuarto, Artículo 14, fracción XII, del Reglamento del INPLADEM.

Se procede a dar lectura y explicación en la pantalla principal por cada uno de los responsables de:

- Dirección de la agencia del empleo.
- Coordinación de Relaciones internacionales y turismo.
- Dirección de estadística y geomática y dirección de planeación urbana.
- Coordinación de promoción de economía local.
- Coordinación de incubadora de negocios.

Para ver las presentaciones ir al ANEXO I

El **C. presidente**, una vez escuchados sus comentarios y observaciones al respecto me permito ponemos a su consideración, la Presentación y en su caso aprobación del Informe Trimestral de Actividades correspondiente al período comprendido del 1° de enero del 2022 al 31 de marzo del 2022 (Capítulo Cuarto, art. 14 frac. XII del Reglamento), los consejeros que esté a favor manifiéstelo en señal de aprobación levantando su mano. / **Se aprueba por unanimidad de los presentes.**

7.- Presentación y en su caso aprobación del informe anual de actividades del 2021 del INPLADEM presentado por su director general.

El **C. secretario**, pasamos al punto número siete del orden del día. Presentación y en su caso aprobación del informe anual de actividades del 2021 del INPLADEM presentado por su director general.

El **C. presidente**, estimados consejeros pasamos al punto número siete del orden del día. Cabe mencionar en este punto que el informe anual se les hizo llegar vía electrónica para su lectura y revisión, así mismo esta se encuentra en la página de del Instituto en la siguiente ruta:

http://www.inpladem.gob.mx/files/2021/INFORME_ANUAL_DE_ACTIVIDADES_2021.pdf

Por tal motivo me permito solicitar a ustedes la omisión de la lectura de este y pasar solamente a su aprobación, a excepción de que tengan un comentario u observación al respecto.

El **C. presidente**, Los que estén de acuerdo en omitir la lectura del informe anual de actividades 2021 y aprobar el contenido de la misma, hagan favor de manifestarlo levantando su mano en señal de aprobación. / **Se aprueba por unanimidad de los presentes.**

8. Asuntos Generales.

El **C. secretario**, pasamos al punto número nueve. Asuntos Generales

El **C. presidente**, procedemos a dar lectura a los Asuntos Generales manifestados por los participantes, el cual no se manifestó ningún asunto general, por lo cual se les solicita a los consejeros que esté a favor maniéstelo en señal de aprobación levantando su mano. / **Se aprueba por unanimidad de los presentes.**

9. Clausura.

El **C. secretario**, pasamos al punto número diez. Clausura.

El **C. presidente**, estimados consejeros, habiendo sido agotado el orden del día para esta segunda sesión ordinaria del consejo directivo del Instituto de Planeación y Desarrollo Municipal de San Nicolás del 2022, programada para el día de hoy, martes 26 de abril de 2022 y siendo las **12** horas con **12** minutos, me permito clausurar los trabajos de esta segunda sesión ordinaria del consejo directivo del Instituto de Planeación y Desarrollo Municipal de San Nicolás del 2022.

Muchas gracias,

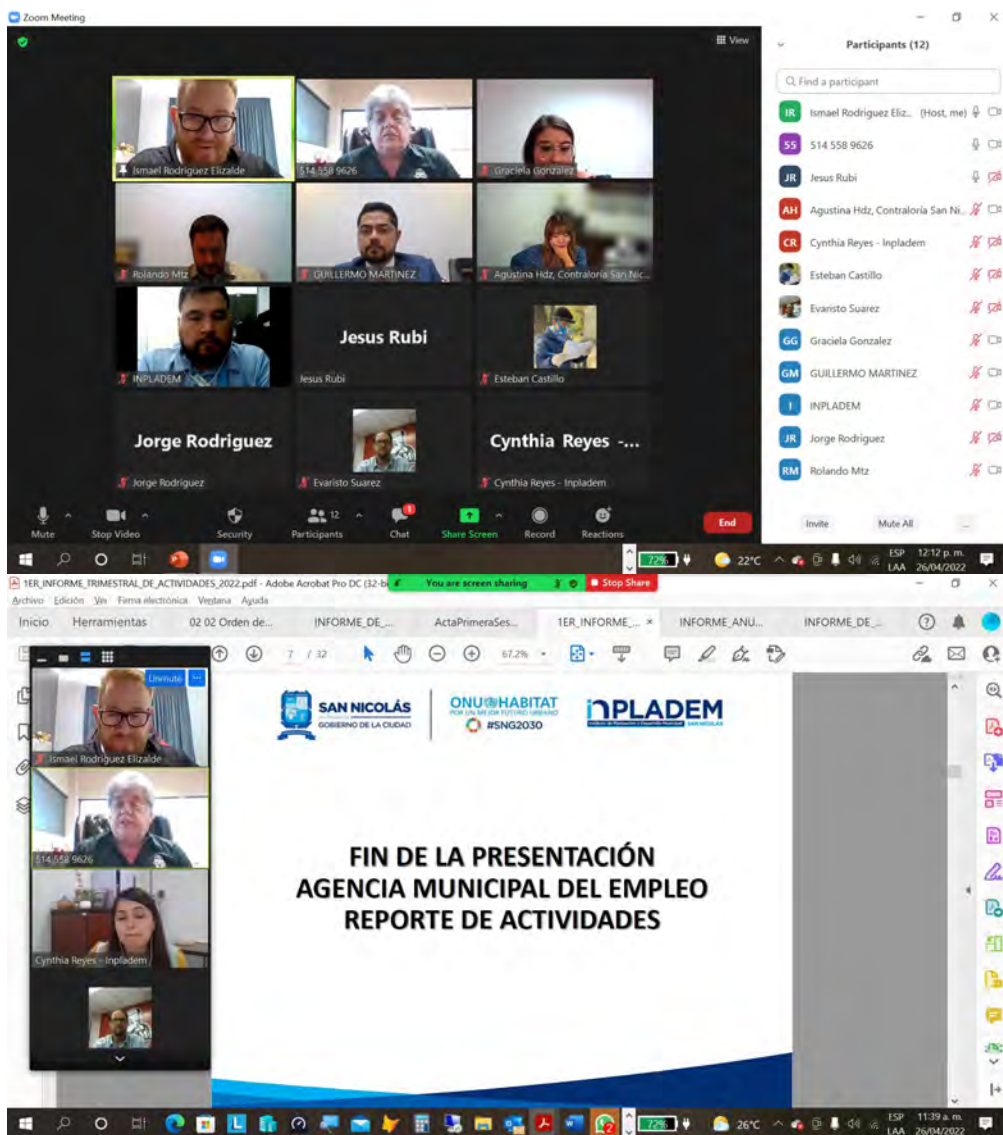
Atentamente.

El C. presidente

C. Lic. Eduardo Alan Campos Villareal.



EVIDENCIA FOTOGRÁFICA



Captura de pantalla del 26 de abril de 2022.
Que corresponde a la segunda sesión ordinaria del INPLADEM del 2022.



SAN NICOLÁS
DE LOS GARZA
GOBIERNO DE LA CIUDAD

inPLADEM
Instituto de Planeación y Desarrollo Municipal
SAN NICOLÁS

ANEXO 1

Av. Sendero Divisorio s/n Esq. Calle del Mirador
Col. El Mirador, San Nicolás de los Garza N.L.
www.inpladem.gob.mx
admon@inpladema.gob.mx
T: 81-8307-8586 al 90



ONU HABITAT
POR UN MEJOR FUTURO URBANO

   **GobSanNicolas**
www.sanicolas.gob.mx

Primer Informe Trimestral De Actividades 2022 Del 1° de Enero Al 31 de Marzo

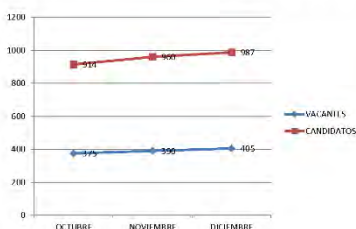
AGENCIA MUNICIPAL DEL EMPLEO REPORTE DE ACTIVIDADES

PLATAFORMA DE EMPLEO



La atención ciudadana se realizó de manera presencial, correo electrónico, vía telefónica y WhatsApp, registrando ciudadanos y empresas en el portal del empleo.

PLATAFORMA DE EMPLEO



	VACANTES	CANDIDATOS
ENERO	455	1047
FEBRERO	477	1070
MARZO	508	1082

En total se registraron 103 vacantes y 95 candidatos



SAN NICOLÁS
DE LOS GARZA
GOBIERNO DE LA CIUDAD

inPLADEM
Instituto de Planeación y Desarrollo Municipal
SAN NICOLÁS



SAN NICOLÁS
GOBIERNO DE LA CIUDAD

ONU HABITAT
POR UN MEJOR FUTURO URBANO
#SNG2030

inPLADEM
Instituto de Planeación y Desarrollo Municipal
SAN NICOLÁS

CIUDADANOS ATENDIDOS

ATENDIDOS	COLOCADOS	RESULTADO
87	18	20%



SAN NICOLÁS
GOBIERNO DE LA CIUDAD

ONU HABITAT
POR UN MEJOR FUTURO URBANO
#SNG2030

inPLADEM
Instituto de Planeación y Desarrollo Municipal
SAN NICOLÁS

FERIA DEL EMPLEO

Gobierno de San Nicolás de los Garza

17 ene ·

Bienvenidos a nuestra primer Feria Virtual del Empleo del 2022. Durante la transmisión, las empresas expondrán las vacantes que tenemos para... Ver más



8,438 reproducciones

Fecha: 17 enero 2022

Modalidad: Virtual

Se obtuvieron 8,438 reproducciones

Se captaron 176 curriculums de los

cuales se colocaron 146,



SAN NICOLÁS
GOBIERNO DE LA CIUDAD

ONU HABITAT
POR UN MEJOR FUTURO URBANO
#SNG2030

inPLADEM
Instituto de Planeación y Desarrollo Municipal
SAN NICOLÁS

**FIN DE LA PRESENTACIÓN
AGENCIA MUNICIPAL DEL EMPLEO
REPORTE DE ACTIVIDADES**

**RELACIONES INTERNACIONALES
Y
TURISMO**

Av. Sendero Divisorio s/n Esq. Calle del Mirador
Col. El Mirador, San Nicolás de los Garza N.L.
www.inpladem.gob.mx
admon@inpladema.gob.mx
T: 81-8307-8586 al 90



ONU HABITAT
POR UN MEJOR FUTURO URBANO

GobSanNicolas
www.sanicolas.gob.mx



SAN NICOLÁS
GOBIERNO DE LA CIUDAD

ONU HABITAT
POR UN MEJOR FUTURO URBANO

INPLADEM
Instituto de Planeación y Desarrollo Municipal
SAN NICOLÁS

Hermanamiento con Mission, Texas y San Nicolás de los Garza

El pasado 29 de enero del presente, las ciudades de Mission, Texas y San Nicolás de los Garza firmaron el acuerdo de "Hermanamiento de Ciudades" en la ciudad de Mission, Texas.

Los objetivos de dicho hermanamiento son:

- PROMOCIÓN DE MERCADOS COMUNES, FOMENTO DE MISIONES COMERCIALES.
- PROMOCIÓN EDUCATIVA
- PROMOCIÓN CULTURAL
- PROMOCIÓN TURÍSTICA
- PROMOCIÓN INDUSTRIAL
- REALIZACIÓN DE ANÁLISIS COMPARATIVO SOBRE FORMAS Y ESTILOS DE GOBIERNO Y DE GESTIÓN ADMINISTRATIVA, QUE PERMITAN LA RETROALIMENTACIÓN ENTRE LAS PARTES.

Hermanamiento con Mission, Texas



Texas Citrus
Fiesta's



Dr. Daniel Carrillo Martínez, Alcalde de San Nicolás de los Garza y Mayor Armando O'Call, Alcalde de Mission, Texas.



Dr. Daniel Carrillo Martínez, Alcalde de San Nicolás de los Garza



SAN NICOLÁS
GOBIERNO DE LA CIUDAD

ONU HABITAT
POR UN MEJOR FUTURO URBANO

INPLADEM
Instituto de Planeación y Desarrollo Municipal
SAN NICOLÁS

Vacunación fronteriza a menores

Como apoyo parte del Hermanamiento, durante los meses de febrero, marzo y abril; Mission ha donado vacunas marca Pfizer para la vacunación fronteriza de menores en la ciudad de Roma, Texas; para hijos de personal del gobierno nicolaíta de áreas como salud, protección civil, seguridad, bomberos, etc.



SAN NICOLÁS
GOBIERNO DE LA CIUDAD

ONU HABITAT
POR UN MEJOR FUTURO URBANO

INPLADEM
Instituto de Planeación y Desarrollo Municipal
SAN NICOLÁS

Hermanamiento Bello, Antioquia, Colombia.

- Durante la semana del 22 al 26 de marzo, San Nicolás de los Garza recibió la visita de delegados de la alcaldía municipal de Bello, Antioquia para comenzar los trabajos de intercambios en experiencias de políticas públicas en temas como seguridad, cultura, participación ciudadana, vinculación empresarial, etc.
- El próximo hermanamiento tendrá como objetivos:
- Intercambiar información, conocimientos y metodologías para procesos de circulación internacional, para resolver la problemática del cambio climático, la reactivación económica y la sostenibilidad territorial.
- Promoción del comercio, a través del intercambio de misiones comerciales y la participación en eventos, ferias, foros, seminarios y convenciones con el fin de impulsar el flujo de bienes y servicios.
- Promoción de las inversiones, mediante el intercambio de misiones empresariales, oportunidades de negocio y la difusión de mecanismos para la cooperación e inversión.
- Promoción de las nuevas industrias, mediante diseño, creación y potenciación de plataformas de comercio exterior.
- Promoción del turismo, por medio de la participación permanente en eventos, ferias y convenciones, intercambio de experiencias y lecciones aprendidas en materia de destinos turísticos, servicios ecosistémicos y reactivación turística.
- El futuro hermanamiento será firmado en el mes de junio en la ciudad de Bello, Antioquia, Colombia.

Hermanamiento Bello, Antioquia, Colombia.



Mesa de trabajo con CONARTE, Secretaría de Cultura NL, San Nicolás de los Garza y delegados de Bello.



Aprobación del hermanamiento en sesión de cabildo del H. Ayuntamiento de San Nicolás 2021-2024.



Mesa de trabajo con empresarios y académicos de Nuevo León, San Nicolás de los Garza y delegados de Bello.

FIN DE PRESENTACIÓN RELACIONES INTERNACIONALES Y TURISMO

DIRECCIÓN ESTADISTICA Y PLANEACIÓN

- Coordinación para la entrega de la Guía Consultiva de Desempeño Municipal 2022 – 2024 del INAFED
 - 40 indicadores
 - 18 documentos evidenciales
 - Pendientes para este año:
 - Plan de capacitación interna
 - Cambios al reglamento
- Apoyo al proyecto “Agenda de la ciudad”
- Apoyo al proyecto “Feria del Empleo virtual”

FIN DE PRESENTACIÓN DIRECCIÓN ESTADÍSTICA Y PLANEACIÓN

COORDINACIÓN DE PROMOCIÓN DE ECONOMÍA LOCAL



SAN NICOLÁS
GOBIERNO DE LA CIUDAD

ONU HABITAT
POR UN MEJOR FUTURO URBANO

INPLADEM
Instituto de Planeación y Desarrollo Municipal
SAN NICOLÁS

Actividades del Mes de Enero Febrero y Marzo

El 5 de Enero del 2022 se llevó a cabo de manera virtual la graduación y entrega simbólica de reconocimientos a los ciudadanos que concluyeron su capacitación en los clúster de Belleza, Aplicación de Uñas, Alta Costura, Computación Básica, Tecnologías de la Información



SAN NICOLÁS
GOBIERNO DE LA CIUDAD

ONU HABITAT
POR UN MEJOR FUTURO URBANO

INPLADEM
Instituto de Planeación y Desarrollo Municipal
SAN NICOLÁS

El Lunes 21 de febrero se dio inicio al nuevo ciclo de capacitación Febrero – Junio 2022 de manera presencial en las instalaciones del INPLADEM como en la Unidad Deportiva LaGrange teniendo un aforo del 50% como lo marcaba en su momento las autoridades de salud se inició con 55 ciudadanos distribuidos en todos los clúster



SAN NICOLÁS
GOBIERNO DE LA CIUDAD

ONU HABITAT
POR UN MEJOR FUTURO URBANO

INPLADEM
Instituto de Planeación y Desarrollo Municipal
SAN NICOLÁS

Participación en Brigadas
Participación del clúster de belleza en brigadas de salud y ferias de la salud en las colonias Díaz Ordaz y Floridos Bosques del Nogalar



SAN NICOLÁS
GOBIERNO DE LA CIUDAD

ONU HABITAT
POR UN MEJOR FUTURO URBANO

INPLADEM
Instituto de Planeación y Desarrollo Municipal
SAN NICOLÁS

FIN DE LA PRESENTACIÓN COORDINACIÓN DE PROMOCIÓN DE ECONOMÍA LOCAL



COORDINACION DE INCUBADORA DE NEGOCIOS

A partir del 5 de Enero se reanudarán las sesiones del Programa Yo Emprendo SN, teniendo en total 12 sesiones en el trimestre (de 17 sesiones del programa) y sumando así más de 50 horas de capacitación continua en los bloques de incubación de negocio:

1. 5 de Enero 2022. Sesión Virtual de seguimiento a Planas de Negocios de Incubadora INPLADEM.
2. 12 de Enero 2022. Sesión Virtual: "Bases Legales para tu Empeñamiento." Con firma My Dear Lawyers.
3. 19 de Enero 2022. "Herramientas de marketing para desarrollar tu Empeñamiento." Con Incrensa Marketing Estratégico.
4. 26 de Enero 2022. "Finanzas Básicas para Empeñadores y no financieros." Con My Dear Lawyers.
5. 7 de Febrero 2022. "Estrategias de Marketing para Empeñadores." Con Coach Jaime Díaz.



6. 5 de Febrero 2022. Educación Financiera para chicas y chicos. Analista Financiera Sofía Sierra.
7. 9 de Febrero 2022. Empeñamiento con éxito en tiempos de Covid. Lic. Edgar Carón propietario de negocio Pollo Bobos.
8. 16 de Febrero 2022. Mentoría Grupal del Programa Yo Emprendo SN.
9. 23 de Febrero 2022. Finanzas Sanas Empeñamientos Exitosos. Coach Jaime Díaz.
10. 02 de Marzo 2022. Mentoría Grupal para desarrollar Plan de Implementación del Negocio.
11. 09 de Marzo 2022. Mentoría Grupal de Proyectos de Empeñamientos Avanzados.
12. 23 de Marzo 2022. "¿Cómo identificar mi mercado meta, para un empeñamiento exitoso?" Coach Tony Moreno.



SESIONES VIRTUALES MES DE ENERO y FEBRERO



Capacitación Emprendedores



Sesiones presenciales los miércoles a las 18:00 horas en Museo de San Nicolás





SAN NICOLÁS
DE LOS GARZA
GOBIERNO DE LA CIUDAD

INPLADEM
Instituto de Planeación y Desarrollo Municipal
SAN NICOLÁS



ONU HABITAT
POR UN MEJOR FUTURO URBANO

INPLADEM
Instituto de Planeación y Desarrollo Municipal



ONU HABITAT
POR UN MEJOR FUTURO URBANO

INPLADEM
Instituto de Planeación y Desarrollo Municipal

Sesiones presenciales los miércoles a las 18:00 horas en Museo de San Nicolás



**FIN DE LA PRESENTACIÓN
COORDINACIÓN DE
INCUBADORA DE NEGOCIOS**



ONU HABITAT
POR UN MEJOR FUTURO URBANO

INPLADEM
Instituto de Planeación y Desarrollo Municipal

**TERMINA
Primer Informe Trimestral
De Actividades 2022
Del 1° de Enero
Al 31 de Marzo**

Av. Sendero Divisorio s/n Esq. Calle del Mirador
Col. El Mirador, San Nicolás de los Garza N.L.
www.inpladem.gob.mx
admon@inpladema.gob.mx
T: 81-8307-8586 al 90



ONU HABITAT
POR UN MEJOR FUTURO URBANO

GobSanNicolas
www.sanicolas.gob.mx

ACTA NÚMERO 2/2022 - 26/ABRIL/2022
SEGUNDA SESIÓN
ORDINARIA
CONSEJO DIRECTIVO DEL INSTITUTO DE PLANEACIÓN Y DESARROLLO
MUNICIPAL DE SAN NICOLÁS DE LOS GARZA

ÁREA DE FIRMA

Presidente Consejo	
	
Firma	No. 1 Pag 16
Lic. Eduardo Alan Campos Villarreal	
Director General	
Instituto De Planeación Y Desarrollo Municipal de San Nicolás (INPLADEM)	
Gobierno	

Esta firma corresponde a la aprobación del acta de la primera sesión ordinaria del IMPLADEM de 2022
Realizada por medio electrónico "ZOOM"
NO PRESENCIAL

Firma número 1 que corresponde a la página número 16.

ACTA NÚMERO 2/2022 - 26/ABRIL/2022
SEGUNDA SESIÓN
ORDINARIA
CONSEJO DIRECTIVO DEL INSTITUTO DE PLANEACIÓN Y DESARROLLO
MUNICIPAL DE SAN NICOLÁS DE LOS GARZA

ÁREA DE FIRMA

Secretario Técnico	
	
Firma	
No. 2 Pag 16	
Ing. Ismael Rodríguez Elizalde	
Director Administrativo	
Instituto De Planeación Y Desarrollo Municipal de San Nicolás (INPLADEM)	
Gobierno	

Esta firma corresponde a la aprobación del acta de la primera sesión ordinaria del IMPLADEM de 2022
Realizada por medio electrónico "ZOOM"
NO PRESENCIAL

Firma número 2 que corresponde a la página número 16.

ACTA NÚMERO 2/2022 - 26/ABRIL/2022
SEGUNDA SESIÓN
ORDINARIA
CONSEJO DIRECTIVO DEL INSTITUTO DE PLANEACIÓN Y DESARROLLO
MUNICIPAL DE SAN NICOLÁS DE LOS GARZA

ÁREA DE FIRMA

Comisario

En representación del Comisario Lic. Armando Javier Rodríguez Corona



Firma

No. 3 Pag 16

C. Lic. Agustina Hernández Hernández

Contralor Municipal

Contraloría Municipal

Gobierno


Esta firma corresponde a la aprobación del acta de la primera sesión ordinaria del IMPLADEM de 2022
Realizada por medio electrónico "ZOOM"
NO PRESENCIAL

Firma número 3 que corresponde a la página número 16.



ACTA NÚMERO 2/2022 - 26/ABRIL/2022
SEGUNDA SESIÓN
ORDINARIA
CONSEJO DIRECTIVO DEL INSTITUTO DE PLANEACIÓN Y DESARROLLO
MUNICIPAL DE SAN NICOLÁS DE LOS GARZA

ÁREA DE FIRMA

Consejero Ciudadano	
	
Firma	No. 4 Pag 16
C. Lic. Roberto Ortiz Ramones	
Presidente	
CANADEVI Nuevo León	
Camara	

Esta firma corresponde a la aprobación del acta de la primera sesión ordinaria del IMPLADEM de 2022
Realizada por medio electrónico "ZOOM"
NO PRESENCIAL

Firma número 4 que corresponde a la página número 16.



ACTA NÚMERO 2/2022 - 26/ABRIL/2022
SEGUNDA SESIÓN
ORDINARIA
CONSEJO DIRECTIVO DEL INSTITUTO DE PLANEACIÓN Y DESARROLLO
MUNICIPAL DE SAN NICOLÁS DE LOS GARZA

ÁREA DE FIRMA

Consejero Ciudadano

Firma

No. 10 Pag 16

C. Jesus Rubi Rodriguez

Ciudadano

Ciudadano

Persona Física

Esta firma corresponde a la aprobación del acta de la primera sesión ordinaria del IMPLADEM de 2022
Realizada por medio electrónico "ZOOM"
NO PRESENCIAL

Firma número 10 que corresponde a la página número 16.

