

Oficio No. DG-INPLADEM-2021/0040
San Nicolás de los Garza, N. L.
29 de julio del 2021

Presidente del H. Congreso del Estado de Nuevo León
LXXV Legislatura
Presente. -

Estimado presidente del H. Congreso del Estado de Nuevo León:


Por este conducto, me permito saludarle y a la vez informarle, que en cumplimiento a lo dispuesto en el Artículo 33, Fracción III, inciso e de la Ley de Gobierno Municipal del Estado de Nuevo León, me permito enviarle un ejemplar del **Informe de Avance de Gestión Financiera, con los requerimientos de la Ley General de Contabilidad Gubernamental (LGCG), del Instituto de Planeación y Desarrollo Municipal de San Nicolás de los Garza**, correspondiente al **Segundo Trimestre del 2021**, del período comprendido del 1º. de abril del 2021 al 30 de junio del 2021, presentado y aprobado al Consejo Directivo en la 70ª sesión ordinaria celebrada el día de 28 de julio de 2021.

En dicho informe, se incluyen las cifras operadas en el período de referencia, por los diferentes programas que componen el presupuesto de egresos del Ejercicio Fiscal 2021.

Sin otro particular de momento, aprovecho la ocasión para enviarle un cordial saludo y reiterarle la seguridad de mis más distinguidas consideraciones.

Nota: Se adjunta CD con la información del Informe arriba descrito.

ATENTAMENTE


Lic. Eduardo Alan Campos Villarreal
Director General del INPLADEM



Por: c.c.p. Lic. Armando Rodríguez Corona - Comisario del Consejo Directivo.
c.c.p. ASEN - Auditoría Superior del Estado de Nuevo León.
c.c.p. Archivo.



SAN NICOLÁS
DE LOS GARZA
GOBIERNO DE LA CIUDAD

ONU HABITAT
POR UN MEJOR FUTURO URBANO
#SNG2030



GobSanNicolas

SEGUNDO INFORME DE AVANCE DE GESTIÓN FINANCIERA



PERÍODO DEL 1° DE ABRIL AL 30 DE JUNIO 2021

CONTENIDO

Anexo I.- Información contable:

- a) Estado de actividades;
- b) Estado de situación financiera;
- c) Estado de variación en la hacienda pública;
- d) Estado de cambios en la situación financiera;
- e) Estado de flujos de efectivo;
- g) Notas a los estados financieros;
- h) Estado analítico del activo,
- i) Estado analítico de la deuda y otros pasivos

Anexo II.- Información presupuestaria:

- a) Estado analítico de ingresos, del que se derivará la presentación en clasificación económica por fuente de financiamiento y concepto, incluyendo los ingresos excedentes generados;
- b) Estado analítico del ejercicio del presupuesto de egresos del que se derivarán las clasificaciones siguientes:
 - 1. Administrativa;
 - 2. Económica;
 - 3. Por objeto del gasto, y
 - 4. Funcional.

CONTENIDO

Anexo III.- Cumplimiento ley de disciplina financiera.-

Formato 1	Estado de Situación Financiera Detallado – LDF
Formato 2	Informe Analítico de la Deuda Pública y Otros Pasivos – LDF
Formato 3	Informe Analítico de Obligaciones Diferentes de Financiamientos – LDF
Formato 4	Balance Presupuestario – LDF
Formato 5	Estado Analítico de Ingresos Detallado – L
Formato 6 a)	Estado Analítico del Ejercicio del Presupuesto de Egresos Detallado LDF (Clasificación por Objeto del Gasto)
Formato 6 b)	Estado Analítico del Ejercicio del Presupuesto de Egresos Detallado – LDF (Clasificación Administrativa)
Formato 6 c)	Estado Analítico del Ejercicio del Presupuesto de Egresos Detallado – LDF (Clasificación Funcional)
Formato 6 d)	Estado Analítico del Ejercicio del Presupuesto de Egresos Detallado - LDF (Clasificación de Servicios Personales por Categoría)

Anexo IV.- Dictamen emitido por Despacho de Contadores Públicos Independientes.

Anexo V.- Acta de Consejo



ANEXO I

ESTADOS FINANCIEROS AL 30 DE
JUNIO 2021 CONFORME A LA LEY
GENERAL DE CONTABILIDAD
GUBERNAMENTAL



Instituto de Planeación y Desarrollo Municipal de San Nicolás de los Garza Nuevo León


Estado de Actividades

Del 1 de enero al 30 de junio de 2021 y 2020

(Cifras en Pesos)

CONCEPTO		2021	2020
INGRESOS Y OTROS BENEFICIOS			
Ingresos de la Gestión			
Impuestos		0	0
Cuotas y Aportaciones de Seguridad Social		0	0
Contribuciones de Mejoras		0	0
Derechos		0	0
Productos		0	0
Aprovechamientos		0	0
Ingresos por Venta de Bienes y Prestación de Servicios		0	0
		0	0
Participaciones, Aportaciones, Convenios, Incentivos Derivados de la Colaboración Fiscal, Fondos Distintos de Aportaciones, Transferencias, Asignaciones y Subvenciones, y Pensiones y Jubilaciones		3,778,400	4,000,000
Participaciones, Aportaciones, Convenios, Incentivos Derivados de la Colaboración Fiscal y Fondos Distintos de Aportaciones		0	0
4220 Transferencias, Asignaciones, Subsidios y Subvenciones, y Pensiones y Jubilaciones		3,778,400	4,000,000
Otros Ingresos y Beneficios			
Ingresos Financieros		0	0
Incremento por Variación de Inventarios		0	0
Disminución del Exceso de Estimaciones por Pérdida o Deterioro u Obsolescencia		0	0
Disminución del Exceso de Provisiones		0	0
Otros Ingresos y Beneficios Varios		0	0
		0	0
Total de Ingresos y Otros Beneficios		3,778,400	4,000,000
GASTOS Y OTRAS PÉRDIDAS			
Gastos de Funcionamiento			
5110 Servicios Personales		3,295,533	3,118,865
5120 Materiales y Suministros		2,533,498	2,380,242
5130 Servicios Generales		142,219	148,344
		619,816	590,079
Transferencias, Asignaciones, Subsidios y Otras Ayudas			
Transferencias Internas y Asignaciones al Sector Público		230	0
Transferencias al Resto del Sector Público		0	0
Subsidios y Subvenciones		0	0
5240 Ayudas Sociales		0	0
Pensiones y Jubilaciones		230	0
Transferencias a Fideicomisos, Mandatos y Contratos Análogos		0	0
Transferencias a la Seguridad Social		0	0
Donativos		0	0
Transferencias al Exterior		0	0
		0	0
Participaciones y Aportaciones			
Participaciones		0	0
Aportaciones		0	0
Convenios		0	0
		0	0
Intereses, Comisiones y Otros Gastos de la Deuda Pública			
Intereses de la Deuda Pública		0	0
Comisiones de la Deuda Pública		0	0
Gastos de la Deuda Pública		0	0
Costo por Coberturas		0	0
Apoyos Financieros		0	0
		0	0
Otros Gastos y Pérdidas Extraordinarias			
5510 Estimaciones, Depreciaciones, Deterioros, Obsolescencia y Amortizaciones		100,646	49,704
Provisiones		100,646	49,704
Disminución de Inventarios		0	0
Aumento por Insuficiencia de Estimaciones por Pérdida o Deterioro y Obsolescencia		0	0
Aumento por Insuficiencia de Provisiones		0	0
Otros Gastos		0	0
		0	0
Inversión Pública			
Inversión Pública no Capitalizable		0	0
		0	0
Total de Gastos y Otras Pérdidas		3,396,409	3,168,370
Resultados del Ejercicio (Ahorro/Desahorro)		381,991	831,630

Bajo protesta de decir verdad declaramos que los Estados Financieros y sus Notas son razonablemente correctos y son responsabilidad del emisor


LIC. EDUARDO ALAN CAMPOS VILLARREAL
DIRECTOR GENERAL


ING. ISMAEL RODRÍGUEZ ELIZALDE
DIRECTOR ADMINISTRATIVO

Instituto de Planeación y Desarrollo Municipal de San Nicolás de los Garza Nuevo León
Estado de Situación Financiera
Al 30 de junio de 2021 y 2020
(Cifra en Pesos)

CONCEPTO	2021	2020	CONCEPTO	2021	2020
ACTIVO			PASIVO		
Activo Circulante			Pasivo Circulante		
Efectivo y Equivalentes	1,547,664	688,071	Cuentas por Pagar a Corto Plazo		71,600
Derechos a Recibir Efectivo o Equivalentes	24,332	24,332	Documentos por Pagar a Corto Plazo	104,935	0
Derechos a Recibir Bienes o Servicios	0	0	Porción a Corto Plazo de la Deuda Pública a Largo Plazo	0	0
Inventarios	0	0	Titulos y Valores a Corto Plazo	0	0
Aduaneras	0	0	Pasivos Diferidos a Corto Plazo	0	0
Estimación por Pérdida o Deterioro de Activos Circulantes	0	0	Fondos y Bienes de Terceros en Garantía y/o Administración a Corto Plazo	0	0
Otros Activos Circulantes	0	0	Provisiones a Corto Plazo	0	0
Total de Activos Circulantes	1,571,997	692,404	Otros Pasivos a Corto Plazo	0	0
			Total de Pasivos Circulantes	104,935	71,600
Activo No Circulante			Pasivo No Circulante		
Inversiones Financieras a Largo Plazo	0	0	Cuentas por Pagar a Largo Plazo	0	0
Derechos a Recibir Efectivo o Equivalentes a Largo Plazo	0	0	Documentos por Pagar a Largo Plazo	0	0
Bienes Inmuebles, Infraestructura y Construcciones en Proceso	0	0	Deuda Pública a Largo Plazo	0	0
Bienes Muebles	1,838,692	1,810,895	Pasivos Diferidos a Largo Plazo	0	0
Activos Intangibles	52,500	52,500	Fondos y Bienes de Terceros en Garantía y/o en Administración a Largo Plazo	0	0
Depreciación, Deterioro y Amortización Acumulada de Bienes	-696,359	-409,600	Provisiones a Largo Plazo	0	0
Activos Diferidos	0	0	Total de Pasivos No Circulantes	0	0
Estimación por Pérdida o Deterioro de Activos no Circulantes	0	0	Total del Pasivo	104,935	71,600
Otros Activos no Circulantes	0	0			
Total de Activos No Circulantes	1,224,793	1,453,795	HACIENDA PÚBLICA/ PATRIMONIO		
Total del Activo	2,796,789	2,146,199	Hacienda Pública/Patrimonio Contribuido		
			Aportaciones	0	0
			Donaciones de Capital	0	0
			Actualización de la Hacienda Pública / Patrimonio	0	0
			Hacienda Pública/Patrimonio Generado	2,691,854	2,074,599
			Resultados del Ejercicio (Ahorro / Desahorro)	381,991	831,630
			Resultados de Ejercicios Anteriores	1,689,319	819,052
			Revalúos	0	0
			Reservas	0	0
			Rectificaciones de Resultados de Ejercicios Anteriores	620,544	623,917
			Exceso o Insuficiencia en la Actualización de la Hacienda Pública/Patrimonio	0	0
			Resultado por Posición Monetaria	0	0
			Resultado por Tenencia de Activos no Monetarios	0	0
			Total Hacienda Pública/ Patrimonio	2,691,854	2,074,599
			Total del Pasivo y Hacienda Pública / Patrimonio	2,796,789	2,146,199

Bajo protesta de decir verdad declaramos que los Estados Financieros y sus Notas son razonablemente correctos y son responsabilidad del emisor



LIC. EDUARDO ALAN CAMPOS VILLARREAL
 DIRECTOR GENERAL


ING. ISMAEL RODRÍGUEZ ELIZALDE
 DIRECTOR ADMINISTRATIVO

Instituto de Planeación y Desarrollo Municipal de San Nicolás de los Garza Nuevo León
Estado de Variación en la Hacienda Pública
Del 1 de enero al 30 de junio de 2021
(Cifras en Pesos)

Concepto	Hacienda Pública / Patrimonio Contribuido	Hacienda Pública / Patrimonio Generado de Ejercicios Anteriores	Hacienda Pública / Patrimonio Generado del Ejercicio	Exceso o Insuficiencia en la Actualización de la Hacienda Pública / Patrimonio	Total
Hacienda Pública / Patrimonio Contribuido Neto de 2020					
Aportaciones	0				0
Donaciones de Capital	0				0
Actualización de la Hacienda Pública/ Patrimonio	0				0
Hacienda Pública / Patrimonio Generado Neto de 2020					
Resultados del Ejercicio (Ahorro/Desahorro)		1,242,968	831,630		2,074,599
Resultados de Ejercicios Anteriores		619,052	831,630		831,630
Revalúos		0			619,052
Reservas		0			0
Rectificaciones de Resultados de Ejercicios Anteriores		623,917			623,917
Exceso o Insuficiencia en la Actualización de la Hacienda Pública / Patrimonio Neto de 2020					
Resultado por Posición Monetaria				0	0
Resultado por Tenencia de Activos No Monetarios				0	0
Hacienda Pública/ Patrimonio Neto Final de 2020	0	1,242,968	831,630	0	2,074,599
Cambios en la Hacienda Pública / Patrimonio Contribuido de Neto de 2020					
Aportaciones	0				0
Donaciones de Capital	0				0
Actualización de la Hacienda Pública/ Patrimonio	0				0
Variaciones de la Hacienda Pública / Patrimonio Generado Neto de 2021					
Resultados del Ejercicio (Ahorro/Desahorro)		1,070,267	-453,012		617,256
Resultados de Ejercicios Anteriores		1,070,267	381,991		381,991
Revalúos			-831,630		238,637
Reservas			0		0
Rectificaciones de Resultados de Ejercicios Anteriores			-3,372		-3,372
Cambios en el Exceso o Insuficiencia en la Actualización de la Hacienda Pública / Patrimonio Neto de 2021					
Resultado por Posición Monetaria				0	0
Resultado por Tenencia de Activos No Monetarios				0	0
Hacienda Pública / Patrimonio Neto Final de 2021	0	2,313,236	378,619	0	2,691,854


Bajo protesta de decir verdad declaramos que los Estados Financieros y sus notas, son razonablemente correctos y son responsabilidad del emisor.


E. EDUARDO ALAN TAMPOS VILLARREAL
DIRECTOR GENERAL


ING. ISMAEL RODRÍGUEZ ELIZALDE
DIRECTOR ADMINISTRATIVO

Instituto de Planeación y Desarrollo Municipal de San Nicolás de los Garza Nuevo León Estado de Cambios en la Situación Financiera Del 1 de enero al 30 de junio de 2021 (Cifras en Pesos)		
Concepto	Origen	Aplicación
ACTIVO	256,799	907,390
Activo Circulante	0	879,593
Efectivo y Equivalentes	0	879,593
Derechos a Recibir Efectivo o Equivalentes	0	0
Derechos a Recibir Bienes o Servicios	0	0
Inventarios	0	0
Almacenes	0	0
Estimación por Pérdida o Deterioro de Activos Circulantes	0	0
Otros Activos Circulantes	0	0
Activo No Circulante	256,799	27,797
Inversiones Financieras a Largo Plazo	0	0
Derechos a Recibir Efectivo o Equivalentes a Largo Plazo	0	0
Bienes Inmuebles, Infraestructura y Construcciones en Proceso	0	0
Bienes Muebles	0	27,797
Activos Intangibles	0	0
Depreciación, Deterioro y Amortización Acumulada de Bienes	256,799	0
Activos Diferidos	0	0
Estimación por Pérdida o Deterioro de Activos no Circulantes	0	0
Otros Activos no Circulantes	0	0
PASIVO	33,335	0
Pasivo Circulante	33,335	0
Cuentas por Pagar a Corto Plazo	33,335	0
Documentos por Pagar a Corto Plazo	0	0
Porción a Corto Plazo de la Deuda Pública a Largo Plazo	0	0
Títulos y Valores a Corto Plazo	0	0
Pasivos Diferidos a Corto Plazo	0	0
Fondos y Bienes de Terceros en Garantía y/o Administración a Corto Plazo	0	0
Provisiones a Corto Plazo	0	0
Otros Pasivos a Corto Plazo	0	0
Pasivo No Circulante	0	0
Cuentas por Pagar a Largo Plazo	0	0
Documentos por Pagar a Largo Plazo	0	0
Deuda Pública a Largo Plazo	0	0
Pasivos Diferidos a Largo Plazo	0	0
Fondos y Bienes de Terceros en Garantía y/o en Administración a Largo Plazo	0	0
Provisiones a Largo Plazo	0	0
HACIENDA PÚBLICA/ PATRIMONIO	1,070,267	453,012
Hacienda Pública/Patrimonio Contribuido	0	0
Aportaciones	0	0
Donaciones de Capital	0	0
Actualización de la Hacienda Pública / Patrimonio	0	0
Hacienda Pública/Patrimonio Generado	1,070,267	453,012
Resultados del Ejercicio (Ahorro / Desahorro)	0	449,639
Resultados de Ejercicios Anteriores	1,070,267	0
Revalúos	0	0
Reservas	0	0
Rectificaciones de Resultados de Ejercicios Anteriores	0	3,372
Exceso o Insuficiencia en la Actualización de la Hacienda Pública/Patrimonio	0	0
Resultado por Posición Monetaria	0	0
Resultado por Tenencia de Activos no Monetarios	0	0

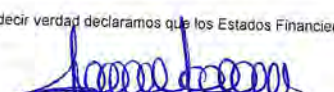
Bajo protesta de decir verdad declaramos que los Estados Financieros y sus notas, son razonablemente correctos y son responsabilidad del emisor.


 LIC. EDUARDO ALAN CAMPOS VILLARREAL
 DIRECTOR GENERAL


 ING. ISMAEL RODRÍGUEZ ELIZALDE
 DIRECTOR ADMINISTRATIVO

Instituto de Planeación y Desarrollo Municipal de San Nicolás de los Garza Nuevo León Estado de Flujos de Efectivo Del 1 de enero al 30 de junio de 2021 y 2020 (Cifras en Pesos)		
Concepto	2021	2020
Flujos de Efectivo de las Actividades de Operación		
Origen		
Impuestos	3,778,400	4,000,000
Cuotas y Aportaciones de Seguridad Social	0	0
Contribuciones de mejoras	0	0
Derechos	0	0
Productos	0	0
Aprovechamientos	0	0
Ingresos por Venta de Bienes y Prestación de Servicios	0	0
Participaciones, Aportaciones, Convenios, Incentivos Derivados de la Colaboración Fiscal y Fondos Distintos de Aportaciones	0	0
Transferencias, Asignaciones, Subsidios y Subvenciones, y Pensiones y Jubilaciones	3,778,400	4,000,000
Otros Orígenes de Operación	0	0
Aplicación		
Servicios Personales	3,396,409	3,168,370
Materiales y Suministros	2,533,498	2,380,242
Servicios Generales	142,219	148,344
Transferencias Internas y Asignaciones al Sector Público	619,816	590,079
Transferencias al resto del Sector Público	0	0
Subsidios y Subvenciones	0	0
Ayudas Sociales	0	0
Pensiones y Jubilaciones	230	0
Transferencias a Fideicomisos, Mandatos y Contratos Analógicos	0	0
Transferencias a la Seguridad Social	0	0
Donativos	0	0
Transferencias al Exterior	0	0
Participaciones	0	0
Aportaciones	0	0
Convenios	0	0
Otras Aplicaciones de Operación	0	0
	100,646	49,704
Flujos Netos de Efectivo por Actividades de Operación	381,991	831,630
Flujos de Efectivo de las Actividades de Inversión		
Origen		
Bienes Inmuebles, Infraestructura y Construcciones en Proceso	256,799	49,704
Bienes Muebles	0	0
Otros Orígenes de Inversión	0	0
	256,799	49,704
Aplicación		
Bienes Inmuebles, Infraestructura y Construcciones en Proceso	27,797	98,917
Bienes Muebles	0	0
Otras Aplicaciones de Inversión	27,797	46,417
	0	52,500
Flujos Netos de Efectivo por Actividades de Inversión	229,002	-49,213
Flujo de Efectivo de las Actividades de Financiamiento		
Origen		
Endeudamiento Neto	271,972	0
Interno	0	0
Externo	0	0
Otros Orígenes de Financiamiento	0	0
	271,972	0
Aplicación		
Servicios de la Deuda	3,372	124,701
Interno	0	0
Externo	0	0
Otras Aplicaciones de Financiamiento	0	0
	3,372	124,701
Flujos netos de Efectivo por Actividades de Financiamiento	268,600	-124,701
Incremento/Disminución Neta en el Efectivo y Equivalentes al Efectivo	879,593	657,716
Efectivo y Equivalentes al Efectivo al Inicio del Ejercicio	668,071	10,355
Efectivo y Equivalentes al Efectivo al final del Ejercicio	1,547,664	668,071

Bajo protesta de decir verdad declaramos que los Estados Financieros y sus notas, son razonablemente correctos y son responsabilidad del emisor.


 MC. EDUARDO ALAN CAMPOS VILLARREAL
 DIRECTOR GENERAL


 ING. ISMAEL RODRÍGUEZ ELIZALDE
 DIRECTOR ADMINISTRATIVO

Instituto de Planeación y Desarrollo Municipal de San Nicolás de los Garza Nuevo León Estado Analítico del Activo Del 1 de enero al 30 de junio de 2021 (Cifras en Pesos)					
Concepto	Saldo Inicial	Cargos del Periodo	Abonos del Periodo	Saldo Final	Variación del Periodo
ACTIVO					
Activo Circulante					
Efectivo y Equivalentes					
Derechos a Recibir Efectivo o Equivalentes					
Derechos a Recibir Bienes o Servicios					
Inventarios					
Almacenes					
Estimación por Pérdida o Deterioro de Activos Circulantes					
Otros Activos Circulantes					
Activo No Circulante					
Inversiones Financieras a Largo Plazo					
Derechos a Recibir Efectivo o Equivalentes a Largo Plazo					
Bienes Inmuebles, Infraestructura y Construcciones en Proceso					
Bienes Muebles					
Activos Intangibles					
Depreciación, Deterioro y Amortización Acumulada de Bienes					
Activos Diferidos					
Estimación por Pérdida o Deterioro de Activos no Circulantes					
Otros Activos no Circulantes					
	2,146,199	17,083,304	16,432,713	2,796,789	650,590
	692,404	17,055,507	16,175,914	1,571,997	879,593
	668,071	8,629,107	7,749,514	1,547,664	879,593
	24,332	8,426,399	8,426,399	24,332	0
	0	0	0	0	0
	0	0	0	0	0
	0	0	0	0	0
	0	0	0	0	0
	1,453,795	27,797	256,799	1,224,793	-229,002
	0	0	0	0	0
	0	0	0	0	0
	0	0	0	0	0
	1,810,895	27,797	0	1,838,692	27,797
	52,500	0	0	52,500	0
	-409,600	0	256,799	-666,399	-256,799
	0	0	0	0	0
	0	0	0	0	0
	0	0	0	0	0

Bajo protesta de decir verdad declaramos que los Estados Financieros y sus notas, son razonablemente correctos y son responsabilidad del emisor.



 LIC. EDUARDO ALAN CAMPOS VILLARREAL
 DIRECTOR GENERAL


 ING. ISMAEL RODRÍGUEZ ELIZALDE
 DIRECTOR ADMINISTRATIVO

Instituto de Planeación y Desarrollo Municipal de San Nicolás de los Garza Nuevo León
Estado Analítico de la Deuda y Otros Pasivos
Del 1 de enero al 30 de junio de 2021
(Cifra en Pesos)

Denominación de las Deudas	Moneda de Contratación	Institución o País Acreedor	Saldo Inicial del Periodo	Saldo Final del Periodo
DEUDA PÚBLICA				
Deuda Interna				
Corto Plazo				
Instituciones de Crédito			0	0
Títulos y Valores			0	0
Arrendamientos Financieros			0	0
Deuda Externa				
Organismos Financieros Internacionales			0	0
Deuda Bilateral			0	0
Títulos y Valores			0	0
Arrendamientos Financieros			0	0
Subtotal de Deuda Pública a Corto Plazo			0	0
Deuda Interna				
Largo Plazo				
Instituciones de Crédito			0	0
Títulos y Valores			0	0
Arrendamientos Financieros			0	0
Deuda Externa				
Organismos Financieros Internacionales			0	0
Deuda Bilateral			0	0
Títulos y Valores			0	0
Arrendamientos Financieros			0	0
Subtotal de Deuda Pública a Largo Plazo			0	0
Total de Otros Pasivos			71,600	104,935
Total de Deuda Pública y Otros Pasivos			71,600	104,935


Bajo protesta de decir verdad declaramos que los Estados Financieros y sus notas, son razonablemente correctos y son responsabilidad del emisor.


LIC. EDUARDO ALAN CAMPOS VILLARREAL
 DIRECTOR GENERAL


ING. ISMAEL RODRÍGUEZ ELIZALDE
 DIRECTOR ADMINISTRATIVO

ANEXO II

INFORMACIÓN PRESUPUESTARIA



INSTITUTO DE PLANEACIÓN Y DESARROLLO MUNICIPAL DE SAN NICOLÁS DE LOS GARZA

NUEVO LEÓN

Estado Analítico de Ingresos

Del 1 de Enero al 30 de Junio de 2021

Rubro de Ingresos	Ingreso					Diferencia (6= 5 - 1)
	Estimado (1)	Ampliaciones y Reducciones (2)	Modificado (3= 1 + 2)	Devengado (4)	Recaudado (5)	
Impuestos	0	0	0	0	0	0
Cuotas y Aportaciones de Seguridad Social	0	0	0	0	0	0
Contribuciones de Mejoras	0	0	0	0	0	0
Derechos	0	0	0	0	0	0
Productos	0	0	0	0	0	0
Aprovechamientos	0	0	0	0	0	0
Ingresos por Venta de Bienes, Prestación de Servicios y Otros Ingresos	0	0	0	0	0	0
Participaciones, Aportaciones, Convenios, Incentivos Derivados de la Colaboración Fiscal y Fondos Distintos de Aportaciones	0	0	0	0	0	0
Transferencias, Asignaciones, Subsidios y Subvenciones, y Pensiones y Jubilaciones	7,556,800	0	7,556,800	3,778,400	3,778,400	-3,778,400
Ingresos Derivados de Financiamientos	0	0	0	0	0	0
Total	7,556,800	0	7,556,800	3,778,400	3,778,400	-3,778,400
				Ingresos excedentes¹		


Estado Analítico de Ingresos Por Fuente de Financiamiento	Ingreso					Diferencia (6= 5 - 1)
	Estimado (1)	Ampliaciones y Reducciones (2)	Modificado (3= 1 + 2)	Devengado (4)	Recaudado (5)	
Ingresos del Poder Ejecutivo Federal o Estatal y de los Municipios	0	0	0	0	0	0
Impuestos	0	0	0	0	0	0
Cuotas y Aportaciones de Seguridad Social	0	0	0	0	0	0
Contribuciones de Mejoras	0	0	0	0	0	0
Derechos	0	0	0	0	0	0
Productos	0	0	0	0	0	0
Aprovechamientos	0	0	0	0	0	0
Participaciones, Aportaciones, Convenios, Incentivos Derivados de la Colaboración Fiscal y Fondos Distintos de Aportaciones	0	0	0	0	0	0
Transferencias, Asignaciones, Subsidios y Subvenciones, y Pensiones y Jubilaciones	7,556,800	0	7,556,800	3,778,400	3,778,400	-3,778,400
Ingresos de los Entes Públicos de los Poderes Legislativo y Judicial, de los Organos Autónomos y del Sector Paraestatal o Paramunicipal, así como de las Empresas Productivas del Estado	0	0	0	0	0	0
Cuotas y Aportaciones de Seguridad Social	0	0	0	0	0	0
Productos	0	0	0	0	0	0
Ingresos por Venta de Bienes, Prestación de Servicios y Otros Ingresos	0	0	0	0	0	0
Transferencias, Asignaciones, Subsidios y Subvenciones, y Pensiones y Jubilaciones	0	0	0	0	0	0
Total	7,556,800	0	7,556,800	3,778,400	3,778,400	-3,778,400
Ingresos derivados de financiamiento	0	0	0	0	0	0
Ingresos Derivados de Financiamientos	0	0	0	0	0	0
				Ingresos excedentes		



EDUARDO ALAN CAMPOS VILLARREAL
DIRECTOR GENERAL


ING. ISMAEL RODRÍGUEZ ELIZALDE
DIRECTOR ADMINISTRATIVO

INSTITUTO DE PLANEACIÓN Y DESARROLLO MUNICIPAL DE SAN NICOLÁS DE LOS GARZA
NUEVO LEÓN
Estado Analítico del Ejercicio del Presupuesto de Egresos
Clasificación Administrativa
Del 1 de Enero al 30 de Junio de 2021


Concepto	Egresos					Subejercicio
	Aprobado	Ampliaciones/ (Reducciones)	Modificado	Devengado	Pagado	
	1	2	3 = (1 + 2)	4	5	
Sin Ramo/Dependencia DIRECCION GENERAL	\$7,556,800	\$0	\$7,556,800	\$3,323,560	\$3,323,560	\$4,233,240
	\$7,556,800	\$0	\$7,556,800	\$3,323,560	\$3,323,560	\$4,233,240
			\$0			\$0
			\$0			\$0
			\$0			\$0
			\$0			\$0
			\$0			\$0
			\$0			\$0
			\$0			\$0
			\$0			\$0
Total del Gasto	\$7,556,800	\$0	\$7,556,800	\$3,323,560	\$3,323,560	\$4,233,240


LIC. EDUARDO ALAN CAMPOS VILLARREAL
DIRECTOR GENERAL


ING. ISMAEL RODRÍGUEZ ELIZALDE
DIRECTOR ADMINISTRATIVO

INSTITUTO DE PLANEACIÓN Y DESARROLLO MUNICIPAL DE SAN NICOLÁS DE LOS GARZA
NUEVO LEÓN
Estado Analítico del Ejercicio del Presupuesto de Egresos
Clasificación Económica (por Tipo de Gasto)
Del 1 de Enero al 30 de Junio de 2021

Concepto	Egresos					Subejercicio
	Aprobado	Ampliaciones/ (Reducciones)	Modificado	Devengado	Pagado	
	1	2	3 = (1 + 2)	4	5	
Gasto Corriente	7,556,800	0	7,556,800	3,295,763	3,295,763	4,261,037
Gasto de Capital	0	0	0	27,797	27,797	27,797
Amortización de la Deuda y Disminución de Pasivos	0	0	0	0	0	0
Pensiones y Jubilaciones	0	0	0	0	0	0
Participaciones	0	0	0	0	0	0
Total del Gasto	7,556,800	0	7,556,800	3,323,560	3,323,560	4,233,240


LIC. EDUARDO ALAN CAMPOS VILLARREAL
DIRECTOR GENERAL


ING. ISMAEL RODRÍGUEZ ELIZALDE
DIRECTOR ADMINISTRATIVO

INSTITUTO DE PLANEACIÓN Y DESARROLLO MUNICIPAL DE SAN NICOLÁS DE LOS GARZA
NUEVO LEÓN

Estado Analítico del Ejercicio del Presupuesto de Egresos
Clasificación por Objeto del Gasto (Capítulo y Concepto)

Del 1 de Enero al 30 de Junio de 2021

Concepto	Egresos					Subejercicio
	Aprobado	Ampliaciones/ (Reducciones)	Modificado	Devengado	Pagado	
	1	2	3 = (1 + 2)	4	5	6 = (3 - 4)
Servicios Personales	5,860,000	0	5,860,000	2,533,498	2,533,498	3,326,502
Remuneraciones al Personal de Carácter Permanente	4,600,000	0	4,600,000	2,256,434	2,256,434	2,343,566
Remuneraciones al Personal de Carácter Transitorio	0	0	0	0	0	0
Remuneraciones Adicionales y Especiales	480,000	0	480,000	142,064	142,064	337,936
Seguridad Social	0	0	0	0	0	0
Otras Prestaciones Sociales y Económicas	780,000	0	780,000	135,000	135,000	645,000
Previsiones	0	0	0	0	0	0
Pago de Estímulos a Servidores Públicos	0	0	0	0	0	0
Materiales y Suministros	192,800	0	192,800	142,219	142,219	50,581
Materiales de Administración, Emisión de Documentos y Artículos Oficiales	29,000	0	29,000	123,178	123,178	-94,178
Alimentos y Utensilios	50,000	0	50,000	947	947	49,053
Materiales Primas y Materiales de Producción y Comercialización	0	0	0	0	0	0
Materiales y Artículos de Construcción y de Reparación	15,600	0	15,600	0	0	15,600
Productos Químicos, Farmacéuticos y de Laboratorio	0	0	0	0	0	0
Combustibles, Lubrificantes y Aditivos	25,000	0	25,000	5,000	5,000	20,000
Vestuario, Blancos, Prendas de Protección y Artículos Deportivos	0	0	0	0	0	0
Materiales y Suministros Para Seguridad	0	0	0	0	0	0
Herramientas, Refacciones y Accesorios Menores	0	0	0	0	0	0
Servicios Generales	73,000	0	73,000	13,094	13,094	59,906
Servicios Básicos	1,504,200	0	1,504,200	619,816	619,816	884,384
Servicios de Arrendamiento	63,200	0	63,200	42,217	42,217	20,983
Servicios Profesionales, Científicos, Técnicos y Otros Servicios	20,000	0	20,000	12,600	12,600	7,400
Servicios Financieros, Bancarios y Comerciales	315,000	0	315,000	212,000	212,000	103,000
Servicios de Instalación, Reparación, Mantenimiento y Conservación	4,200	0	4,200	1,822	1,822	2,378
Servicios de Comunicación Social y Publicidad	45,000	0	45,000	82,231	82,231	-37,231
Servicios de Traslado y Viáticos	0	0	0	76,560	76,560	-76,560
Servicios Oficiales	0	0	0	0	0	0
Otros Servicios Generales	918,800	0	918,800	116,220	116,220	802,580
Transferencias, Asignaciones, Subsidios y Otras Ayudas	138,000	0	138,000	76,165	76,165	61,835
Transferencias Internas y Asignaciones al Sector Público	0	0	0	230	230	-230
Transferencias al Rasto del Sector Público	0	0	0	0	0	0
Subsidios y Subvenciones	0	0	0	0	0	0
Ayudas Sociales	0	0	0	230	230	-230
Pensiones y Jubilaciones	0	0	0	0	0	0
Transferencias a Fideicomisos, Mandatos y Otros Análogos	0	0	0	0	0	0
Transferencias a la Seguridad Social	0	0	0	0	0	0
Donativos	0	0	0	0	0	0
Transferencias al Exterior	0	0	0	0	0	0
Bienes Muebles, Inmuebles e Intangibles	0	0	0	27,797	27,797	-27,797
Mobiliario y Equipo de Administración	0	0	0	0	0	0
Mobiliario y Equipo Educativo y Recreativo	0	0	0	0	0	0
Equipo e Instrumental Médico y de Laboratorio	0	0	0	0	0	0
Vehículos y Equipo de Transporte	0	0	0	0	0	0
Equipo de Defensa y Seguridad	0	0	0	0	0	0
Maquinaria, Otros Equipos y Herramientas	0	0	0	0	0	0
Activos Biológicos	0	0	0	0	0	0
Bienes Inmuebles	0	0	0	0	0	0
Activos Intangibles	0	0	0	0	0	0
Inversión Pública	0	0	0	0	0	0
Obra Pública en Bienes de Dominio Público	0	0	0	0	0	0
Obra Pública en Bienes Propios	0	0	0	0	0	0

INSTITUTO DE PLANEACIÓN Y DESARROLLO MUNICIPAL DE SAN NICOLÁS DE LOS GARZA

NUEVO LEÓN

Estado Analítico del Ejercicio del Presupuesto de Egresos

Clasificación por Objeto del Gasto (Capítulo y Concepto)

Del 1 de Enero al 30 de Junio de 2021

Concepto	Egresos					Subejercicio
	Aprobado	Ampliaciones/ (Reducciones)	Modificado	Devengado	Pagado	
	1	2	3 = (1 + 2)	4	5	6 = (3 - 4)
Proyectos Productivos y Acciones de Fomento	0	0	0	0	0	0
Inversiones Financieras y Otras Provisiones	0	0	0	0	0	0
Inversiones Para el Fomento de Actividades Productivas	0	0	0	0	0	0
Acciones y Participaciones de Capital	0	0	0	0	0	0
Compra de Títulos y Valores	0	0	0	0	0	0
Concesión de Préstamos	0	0	0	0	0	0
Inversiones en Fideicomisos, Mandatos y Otros Análogos	0	0	0	0	0	0
Otras Inversiones Financieras	0	0	0	0	0	0
Provisiones para Contingencias y Otras Erogaciones Especiales	0	0	0	0	0	0
Participaciones y Aportaciones	0	0	0	0	0	0
Participaciones	0	0	0	0	0	0
Aportaciones	0	0	0	0	0	0
Convenios	0	0	0	0	0	0
Deuda Pública	0	0	0	0	0	0
Amortización de la Deuda Pública	0	0	0	0	0	0
Intereses de la Deuda Pública	0	0	0	0	0	0
Comisiones de la Deuda Pública	0	0	0	0	0	0
Gastos de la Deuda Pública	0	0	0	0	0	0
Costo por Coberturas	0	0	0	0	0	0
Apoyos Financieros	0	0	0	0	0	0
Adudos de Ejercicios Fiscales Anteriores (Adefas)	0	0	0	0	0	0
Total del Gasto	7,556,800	0	7,556,800	3,323,560	3,323,560	4,233,240



LIC. EDUARDO ALAN CAMPOS VILLARREAL

DIRECTOR GENERAL




ING. ISMAEL RODRIGUEZ ELIZALDE

DIRECTOR ADMINISTRATIVO

INSTITUTO DE PLANEACIÓN Y DESARROLLO MUNICIPAL DE SAN NICOLÁS DE LOS GARZA
NUEVO LEÓN
Estado Analítico del Ejercicio del Presupuesto de Egresos
Clasificación Funcional (Finalidad y Función)
Del 1 de Enero al 30 de Junio de 2021


Concepto	Egresos					Subejercicio 6 = (3 - 4)
	Aprobado	Ampliaciones/ (Reducciones)	Modificado	Devengado	Pagado	
	1	2	3 = (1 + 2)	4	5	
Gobierno	0	0	0	0	0	0
Legislación	0	0	0	0	0	0
Justicia	0	0	0	0	0	0
Coordinación de la Política de Gobierno	0	0	0	0	0	0
Relaciones Exteriores	0	0	0	0	0	0
Asuntos Financieros y Hacendarios	0	0	0	0	0	0
Seguridad Nacional	0	0	0	0	0	0
Asuntos de Orden Público y de Seguridad Interior	0	0	0	0	0	0
Otros Servicios Generales	0	0	0	0	0	0
Desarrollo Social	7,556,800	0	7,556,800	3,323,560	3,323,560	4,233,240
Protección Ambiental	0	0	0	0	0	0
Vivienda y Servicios a la Comunidad	7,556,800	0	7,556,800	3,323,560	3,323,560	4,233,240
Salud	0	0	0	0	0	0
Recreación, Cultura y Otras Manifestaciones Sociales	0	0	0	0	0	0
Educación	0	0	0	0	0	0
Protección Social	0	0	0	0	0	0
Otros Asuntos Sociales	0	0	0	0	0	0
Desarrollo Económico	0	0	0	0	0	0
Asuntos Económicos, Comerciales y Laborales en General	0	0	0	0	0	0
Agropecuaria, Silvicultura, Pesca y Caza	0	0	0	0	0	0
Combustibles y Energía	0	0	0	0	0	0
Minería, Manufacturas y Construcción	0	0	0	0	0	0
Transporte	0	0	0	0	0	0
Comunicaciones	0	0	0	0	0	0
Turismo	0	0	0	0	0	0
Ciencia, Tecnología e Innovación	0	0	0	0	0	0
Otras Industrias y Otros Asuntos Económicos	0	0	0	0	0	0
Otras no Clasificadas en Funciones Anteriores	0	0	0	0	0	0
Transacciones de la Deuda Pública / Costo Financiero de la Deuda	0	0	0	0	0	0
Transferencias, Participaciones y Aportaciones entre Diferentes Niveles y Ordenes de Gobierno	0	0	0	0	0	0
Saneamiento del Sistema Financiero	0	0	0	0	0	0
Adelantos de Ejercicios Fiscales Anteriores	0	0	0	0	0	0
Total del Gasto	7,556,800	0	7,556,800	3,323,560	3,323,560	4,233,240


 LIC. EDUARDO ALAN CAMPOS VILLARREAL
 DIRECTOR GENERAL


 ING. ISMAEL RODRÍGUEZ ELIZALDE
 DIRECTOR ADMINISTRATIVO

ANEXO III

CUMPLIMIENTO LEY DE DISCIPLINA
FINANCIERA



INSTITUTO DE PLANEACION Y DESARROLLO MUNICIPAL DE SAN NICOLAS DE LOS GARZA (a)
Estado de Situación Financiera Detallado - LDF
Al 31 de diciembre de 2020 y al 30 de Junio de 2021 (b)
(PESOS)

Concepto (c)	2021 (d)	31 de diciembre de 2020 (e)	Concepto (c)	2021 (d)	31 de diciembre de 2020 (e)
ACTIVO			PASIVO		
Activo Circulante			Activo Circulante		
a. Efectivo y Equivalentes (a=a1+a2+a3+a4+a5+a6+a7)	1,547,684	1,236,589	a. Cuentas por Pagar a Corto Plazo (a=a1+a2+a3+a4+a5+a6+a7+a8+a9)	104,935	245,327
a1) Efectivo	13,225	7,391	a1) Servicios Personales por Pagar a Corto Plazo	0	0
a2) Bancos/Tesorería	1,534,439	1,229,197	a2) Proveedores por Pagar a Corto Plazo	16,038	30,455
a3) Bancos/Dependencias y Otros	0	0	a3) Contratistas por Obras Públicas por Pagar a Corto Plazo	0	0
a4) Inversiones Temporales (Hasta 3 meses)	0	0	a4) Participaciones y Aportaciones por Pagar a Corto Plazo	0	0
a5) Fondos con Afectación Específica	0	0	a5) Transferencias Otorgadas por Pagar a Corto Plazo	0	0
a6) Depósitos de Fondos de Terceros en Garantía y/o Administración	0	0	a6) Intereses, Comisiones y Otros Gastos de la Deuda Pública por Pagar a Corto Plazo	0	0
a7) Otros Efectivos y Equivalentes	0	0	a7) Retenciones y Contribuciones por Pagar a Corto Plazo	61,012	186,957
b. Derechos a Recibir Efectivo o Equivalentes (b=b1+b2+b3+b4+b5+b6+b7)	24,332	24,332	a8) Devoluciones de la Ley de Ingresos por Pagar a Corto Plazo	0	0
b1) Inversiones Financieras de Corto Plazo	0	0	a9) Otras Cuentas por Pagar a Corto Plazo	27,915	27,915
b2) Cuentas por Cobrar a Corto Plazo	27,915	27,915	b. Documentos por Pagar a Corto Plazo (b=b1+b2+b3)	0	0
b3) Deudores Diversos por Cobrar a Corto Plazo	-3,583	-3,583	b1) Documentos Comerciales por Pagar a Corto Plazo	0	0
b4) Ingresos por Recuperar a Corto Plazo	0	0	b2) Documentos con Contratistas por Obras Públicas por Pagar a Corto Plazo	0	0
b5) Deudores por Anticipos de la Tesorería a Corto Plazo	0	0	b3) Otros Documentos por Pagar a Corto Plazo	0	0
b6) Préstamos Otorgados a Corto Plazo	0	0	c. Porción a Corto Plazo de la Deuda Pública a Largo Plazo (c=c1+c2)	0	0
b7) Otros Derechos a Recibir Efectivo o Equivalentes a Corto Plazo	0	0	c1) Porción a Corto Plazo de la Deuda Pública	0	0
c. Derechos a Recibir Bienes o Servicios (c=c1+c2+c3+c4+c5)	0	0	c2) Porción a Corto Plazo de Arrendamiento Financiero	0	0
c1) Anticipo a Proveedores por Adquisición de Bienes y Prestación de Servicios a Corto Plazo	0	0	d. Títulos y Valores a Corto Plazo	0	0
c2) Anticipo a Proveedores por Adquisición de Bienes Inmuebles y Muebles a Corto Plazo	0	0	e. Pasivos Diferidos a Corto Plazo (e=e1+e2+e3)	0	0
c3) Anticipo a Proveedores por Adquisición de Bienes Intangibles a Corto Plazo	0	0	e1) Ingresos Cobrados por Adelantado a Corto Plazo	0	0
c4) Anticipo a Contratistas por Obras Públicas a Corto Plazo	0	0	e2) Intereses Cobrados por Adelantado a Corto Plazo	0	0
c5) Otros Derechos a Recibir Bienes o Servicios a Corto Plazo	0	0	e3) Otros Pasivos Diferidos a Corto Plazo	0	0
d. Inventarios (d=d1+d2+d3+d4+d5)	0	0	f. Fondos y Bienes de Terceros en Garantía y/o Administración a Corto Plazo (f=f1+f2+f3+f4+f5+f6)	0	0
d1) Inventario de Mercancías para Venta	0	0	f1) Fondos en Garantía a Corto Plazo	0	0
d2) Inventario de Mercancías Terminadas	0	0	f2) Fondos en Administración a Corto Plazo	0	0
d3) Inventario de Mercancías en Proceso de Elaboración	0	0	f3) Fondos Contingentes a Corto Plazo	0	0
d4) Inventario de Materias Primas, Materiales y Suministros para Producción	0	0	f4) Fondos de Fideicomisos, Mandatos y Contratos Análogos a Corto Plazo	0	0
d5) Bienes en Tránsito	0	0	f5) Otros Fondos de Terceros en Garantía y/o Administración a Corto Plazo	0	0
e. Almacenes	0	0	f6) Valores y Bienes en Garantía a Corto Plazo	0	0
f. Estimación por Pérdida o Deterioro de Activos Circulantes (f=f1+f2)	0	0	g. Provisiones a Corto Plazo (g=g1+g2+g3)	0	0
f1) Estimación para Cuentas Incobrables por Derechos a Recibir Efectivo o Equivalentes	0	0	g1) Provisión para Demandas y Juicios a Corto Plazo	0	0
f2) Estimación por Deterioro de Inventarios	0	0	g2) Provisión para Contingencias a Corto Plazo	0	0
g. Otros Activos Circulantes (g=g1+g2+g3+g4)	0	0	g3) Otras Provisiones a Corto Plazo	0	0
g1) Valores en Garantía	0	0	h. Otros Pasivos a Corto Plazo (h=h1+h2+h3)	0	0
g2) Bienes en Garantía (excluye depósitos de fondos)	0	0	h1) Ingresos por Clasificar	0	0
g3) Bienes Derivados de Embargos, Decomisos, Asguamientos y Dación en Pago	0	0	h2) Recaudación por Participar	0	0
g4) Adquisición con Fondos de Terceros	0	0	h3) Otros Pasivos Circulantes	0	0
IA. Total de Activos Circulantes (IA = a + b + c + d + e + f + g)	1,571,997	1,260,921	IIA. Total de Pasivos Circulantes (IIA = a + b + c + d + e + f + g + h)	104,935	245,327
Activo No Circulante			Activo No Circulante		
a. Inversiones Financieras a Largo Plazo	0	0	a. Cuentas por Pagar a Largo Plazo	0	0
b. Derechos a Recibir Efectivo o Equivalentes a Largo Plazo	0	0	b. Documentos por Pagar a Largo Plazo	0	0
c. Bienes Inmuebles, Infraestructura y Construcciones en Proceso	0	0	c. Deuda Pública a Largo Plazo	0	0
d. Bienes Muebles	1,838,692	1,810,895	d. Pasivos Diferidos a Largo Plazo	0	0
e. Activos Intangibles	52,500	52,500	e. Fondos y Bienes de Terceros en Garantía y/o Administración a Largo Plazo	0	0
f. Depreciación, Deterioro y Amortización Acumulada de Bienes	-668,399	-665,753	f. Provisiones a Largo Plazo	0	0
g. Activos Diferidos	0	0	IIIB. Total de Pasivos No Circulantes (IIIB = a + b + c + d + e + f)	0	0
h. Estimación por Pérdida o Deterioro de Activos no Circulantes	0	0	II. Total del Pasivo (II = IIA + IIIB)	104,935	245,327
i. Otros Activos no Circulantes	0	0	HACIENDA PÚBLICA/PATRIMONIO		
IB. Total de Activos No Circulantes (IB = a + b + c + d + e + f + g + h + i)	1,224,793	1,287,642	IIIA. Hacienda Pública/Patrimonio Contribuido (IIIA = a + b + c)	0	0
I. Total del Activo (I = IA + IB)	2,796,790	2,548,563	a. Aportaciones	0	0
			b. Donaciones de Capital	0	0
			c. Actualización de la Hacienda Pública/Patrimonio	0	0
			IIIB. Hacienda Pública/Patrimonio Generado (IIIB = a + b + c + d + e)	2,691,854	2,313,236
			a. Resultados del Ejercicio (Ahorro/Desahorro)	381,991	1,070,267
			b. Resultados de Ejercicios Anteriores	1,689,319	619,052
			c. Revalúos	0	0
			d. Reservas	0	0
			e. Rectificaciones de Resultados de Ejercicios Anteriores	620,544	623,917
			IIIC. Exceso o Insuficiencia en la Actualización de la Hacienda Pública/Patrimonio (IIIC = a + b)	0	0
			a. Resultado por Posición Monetaria	0	0
			b. Resultado por Tenencia de Activos no Monetarios	0	0
			III. Total Hacienda Pública/Patrimonio (III = IIIB + IIIC)	2,691,854	2,313,236
			IV. Total del Pasivo y Hacienda Pública/Patrimonio (IV = II + III)	2,796,789	2,558,563

f

E

INSTITUTO DE PLANEACION Y DESARROLLO MUNICIPAL DE SAN NICOLÁS DE LOS GARZA (a)							
Informe Analítico de la Deuda Pública y Otros Pasivos - LDF							
Del 1 de Enero al 30 de Junio de 2021 (b)							
(PESOS)							
Denominación de la Deuda Pública y Otros Pasivos (c)	Saldo al 31 de diciembre de 2020 (d)	Disposiciones del Periodo (e)	Amortizaciones del Periodo (f)	Revaluaciones, Reclasificaciones y Otros Ajustes (g)	Saldo Final del Periodo (h) h=d+e-f+g	Pago de Intereses del Periodo (i)	Pago de Comisiones y demás costos asociados durante el Periodo (j)
1. Deuda Pública (1=A+B)	0	0	0	0	0	0	0
A. Corto Plazo (A=a1+a2+a3)	0	0	0	0	0	0	0
a1) Instituciones de Crédito	0	0	0	0	0	0	0
a2) Títulos y Valores	0	0	0	0	0	0	0
a3) Arrendamientos Financieros	0	0	0	0	0	0	0
B. Largo Plazo (B=b1+b2+b3)	0	0	0	0	0	0	0
b1) Instituciones de Crédito	0	0	0	0	0	0	0
b2) Títulos y Valores	0	0	0	0	0	0	0
b3) Arrendamientos Financieros	0	0	0	0	0	0	0
2. Otros Pasivos	245,327				104,935		
3. Total de la Deuda Pública y Otros Pasivos	245,327	0	0	0	104,935	0	0
4. Deuda Contingente 1 (informativo)	0	0	0	0	0	0	0
A. Deuda Contingente 1					0		
B. Deuda Contingente 2					0		
C. Deuda Contingente XX					0		
5. Valor de Instrumentos Bono Cupón Cero 2 (Informativo)	0	0	0	0	0	0	0
A. Instrumento Bono Cupón Cero 1					0		
B. Instrumento Bono Cupón Cero 2					0		
C. Instrumento Bono Cupón Cero XX					0		

1. Se refiere a cualquier Financiamiento sin fuente o garantía de pago definida, que sea asumida de manera solidaria o subsidiaria por las Entidades Federativas con sus Municipios, organismos descentralizados y empresas de participación estatal mayoritaria y fideicomisos, locales o municipales, y por los Municipios con sus respectivos organismos descentralizados y empresas de participación municipal mayoritaria.

2. Se refiere al valor del Bono Cupón Cero que respalda el pago de los créditos asociados al mismo (Activo).

Obligaciones a Corto Plazo (k)	Monto Contratado (l)	Plazo Pactado (m)	Tasa de Interés (n)	Comisiones y Costos Relacionados (o)	Tasa Efectiva (p)
6. Obligaciones a Corto Plazo (Informativo)	0	0	0	0	0
A. Crédito 1					
B. Crédito 2					
C. Crédito XX					

4

8

INSTITUTO DE PLANEACIÓN Y DESARROLLO MUNICIPAL DE SAN NICOLÁS DE LOS GARZA (a)										
Informe Analítico de Obligaciones Diferentes de Financiamientos – LDF										
Del 1 de Enero al 30 de Junio de 2021 (b)										
(PESOS)										
Denominación de las Obligaciones Diferentes de Financiamiento	Fecha del Contrato	Fecha de inicio de operación del proyecto	Fecha de vencimiento	Monto de la inversión pactado	Plazo pactado	Monto promedio mensual del pago de la contraprestación	Monto promedio mensual del pago de la contraprestación correspondiente al pago de inversión	Monto pagado de la inversión al XX de XXXX de 20XX	Monto pagado de la inversión actualizado al XX de XXXX de 20XX	Saldo pendiente por pagar de la inversión al XX de XXXX de 20XX
(c)	(d)	(e)	(f)	(g)	(h)	(i)	(j)	(k)	(l)	(m = g – l)
A. Asociaciones Público Privadas (APP's) (A=a+b+c+d)		0	0	0	0	0	0	0	0	0
a) APP 1										0
b) APP 2										0
c) APP 3										0
d) APP XX										0
B. Otros Instrumentos (B=a+b+c+d)		0	0	0	0	0	0	0	0	0
a) Otro Instrumento 1										0
b) Otro Instrumento 2										0
c) Otro Instrumento 3.										0
d) Otro Instrumento XX										0
C. Total de Obligaciones Diferentes de Financiamiento (C=A+B)		0	0	0	0	0	0	0	0	0

INSTITUTO DE PLANEACIÓN Y DESARROLLO MUNICIPAL DE SAN NICOLAS DE LOS GARZA (a)
Balance Presupuestario - LDF
Del 1 de Enero al 30 de Junio de 2021 (b)
(PESOS)

Concepto (c)	Estimado/ Aprobado (d)	Devengado	Recaudado/ Pagado
A. Ingresos Totales (A = A1+A2+A3)	7,556,800	3,778,400	3,778,400
A1. Ingresos de Libre Disposición	7,556,800	3,778,400	3,778,400
A2. Transferencias Federales Etiquetadas			
A3. Financiamiento Neto	0	0	0
B. Egresos Presupuestarios¹ (B = B1+B2)	7,556,800	3,323,560	3,323,560
B1. Gasto No Etiquetado (sin incluir Amortización de la Deuda Pública)	7,556,800	3,323,560	3,323,560
B2. Gasto Etiquetado (sin incluir Amortización de la Deuda Pública)			
C. Remanentes del Ejercicio Anterior (C = C1 + C2)	0	0	0
C1. Remanentes de Ingresos de Libre Disposición aplicados en el periodo			
C2. Remanentes de Transferencias Federales Etiquetadas aplicados en el periodo			
I. Balance Presupuestario (I = A - B + C)	0	454,840	454,840
II. Balance Presupuestario sin Financiamiento Neto (II = I - A3)	0	454,840	454,840
III. Balance Presupuestario sin Financiamiento Neto y sin Remanentes del Ejercicio Anterior (III= II - C)	0	454,840	454,840

Concepto	Aprobado	Devengado	Pagado
E. Intereses, Comisiones y Gastos de la Deuda (E = E1+E2)	0	0	0
E1. Intereses, Comisiones y Gastos de la Deuda con Gasto No Etiquetado			
E2. Intereses, Comisiones y Gastos de la Deuda con Gasto Etiquetado			
IV. Balance Primario (IV = III - E)	0	454,840	454,840

Concepto	Estimado/ Aprobado	Devengado	Recaudado/ Pagado
F. Financiamiento (F = F1 + F2)	0	0	0
F1. Financiamiento con Fuente de Pago de Ingresos de Libre Disposición			
F2. Financiamiento con Fuente de Pago de Transferencias Federales Etiquetadas			
G. Amortización de la Deuda (G = G1 + G2)	0	0	0
G1. Amortización de la Deuda Pública con Gasto No Etiquetado			
G2. Amortización de la Deuda Pública con Gasto Etiquetado			
A3. Financiamiento Neto (A3 = F - G)	0	0	0

Concepto	Estimado/ Aprobado	Devengado	Recaudado/ Pagado
A1. Ingresos de Libre Disposición	7,556,800	3,778,400	3,778,400
A3.1 Financiamiento Neto con Fuente de Pago de Ingresos de Libre Disposición (A3.1 = F1 - G1)	0	0	0
F1. Financiamiento con Fuente de Pago de Ingresos de Libre Disposición	0	0	0
G1. Amortización de la Deuda Pública con Gasto No Etiquetado	0	0	0
B1. Gasto No Etiquetado (sin incluir Amortización de la Deuda Pública)	7,556,800	3,323,560	3,323,560
C1. Remanentes de Ingresos de Libre Disposición aplicados en el periodo		0	0
V. Balance Presupuestario de Recursos Disponibles (V = A1 + A3.1 - B1 + C1)	0	454,840	454,840
VI. Balance Presupuestario de Recursos Disponibles sin Financiamiento Neto (VI = V - A3.1)	0	454,840	454,840

L

R

Concepto	Estimado/ Aprobado	Devengado	Recaudado/ Pagado
A2. Transferencias Federales Etiquetadas	0	0	0
A3.2 Financiamiento Neto con Fuente de Pago de Transferencias Federales Etiquetadas (A3.2 = F2 – G2)	0	0	0
F2. Financiamiento con Fuente de Pago de Transferencias Federales Etiquetadas	0	0	0
G2. Amortización de la Deuda Pública con Gasto Etiquetado	0	0	0
B2. Gasto Etiquetado (sin incluir Amortización de la Deuda Pública)	0	0	0
C2. Remanentes de Transferencias Federales Etiquetadas aplicados en el periodo		0	0
VII. Balance Presupuestario de Recursos Etiquetados (VII = A2 + A3.2 – B2 + C2)	0	0	0
VIII. Balance Presupuestario de Recursos Etiquetados sin Financiamiento Neto (VIII = VII – A3.2)	0	0	0

4

2-

INSTITUTO DE PLANEACION Y DESARROLLO MUNICIPAL DE SAN NICOLAS DE LOS GARZA (a)
Estado Analítico de Ingresos Detallado - LDF
Del 1 de Enero al 30 de Junio de 2021 (b)
(PESOS)

Concepto (c)	Ingreso					Diferencia (e)
	Estimado (d)	Ampliaciones/ (Reducciones)	Modificado	Devengado	Recaudado	
Ingresos de Libre Disposición						
A. Impuestos			0			0
B. Cuotas y Aportaciones de Seguridad Social			0			0
C. Contribuciones de Mejoras			0			0
D. Derechos			0			0
E. Productos			0			0
F. Aprovechamientos			0			0
G. Ingresos por Ventas de Bienes y Prestación Servicios			0			0
H. Participaciones	0	0	0	0	0	0
(H=h1+h2+h3+h4+h5+h6+h7+h8+h9+h10+h11)						
h1) Fondo General de Participaciones			0			0
h2) Fondo de Fomento Municipal			0			0
h3) Fondo de Fiscalización y Recaudación			0			0
h4) Fondo de Compensación			0			0
h5) Fondo de Extracción de Hidrocarburos			0			0
h6) Impuesto Especial Sobre Producción y Servicios			0			0
h7) 0.136% de la Recaudación Federal Participable			0			0
h8) 3.17% Sobre Extracción de Petróleo			0			0
h9) Gasolinas y Diésel			0			0
h10) Fondo del Impuesto Sobre la Renta			0			0
h11) Fondo de Estabilización de los Ingresos de las Entidades Federativas			0			0
I. Incentivos Derivados de la Colaboración Fiscal (I=i1+i2+i3+i4+i5)	0	0	0	0	0	0
i1) Tenencia o Uso de Vehículos			0			0
i2) Fondo de Compensación ISAN			0			0
i3) Impuesto Sobre Automóviles Nuevos			0			0
i4) Fondo de Compensación de Repuestos-Intermedios			0			0
i5) Otros Incentivos Económicos			0			0
J. Transferencias y Asignaciones	7,556,800	0	7,556,800	3,778,400	3,778,400	-3,778,400
K. Convenios	0	0	0	0	0	0
k1) Otros Convenios y Subsidios			0			0
L. Otros Ingresos de Libre Disposición (L=l1+l2)	0	0	0	0	0	0
l1) Participaciones en Ingresos Locales			0			0
l2) Otros Ingresos de Libre Disposición			0			0
I. Total de Ingresos de Libre Disposición (I=A+B+C+D+E+F+G+H+I+J+K+L)	7,556,800	0	7,556,800	3,778,400	3,778,400	-3,778,400
Ingresos Excedentes de Ingresos de Libre Disposición						
Transferencias Federales Etiquetadas:						
A. Aportaciones (A=a1+a2+a3+a4+a5+a6+a7+a8)	0	0	0	0	0	0
a1) Fondo de Aportaciones para la Nómina Educativa y Gasto Operativo			0			0
a2) Fondo de Aportaciones para los Servicios de Salud			0			0
a3) Fondo de Aportaciones para la Infraestructura Social			0			0
a4) Fondo de Aportaciones para el Fortalecimiento de los Municipios y de las Demarcaciones Territoriales del Distrito Federal			0			0
a5) Fondo de Aportaciones Múltiples			0			0
a6) Fondo de Aportaciones para la Educación Tecnológica y de Adultos			0			0
a7) Fondo de Aportaciones para la Seguridad Pública de los Estados y del Distrito Federal			0			0
a8) Fondo de Aportaciones para el Fortalecimiento de las Entidades Federativas			0			0
B. Convenios (B=b1+b2+b3+b4)	0	0	0	0	0	0
b1) Convenios de Protección Social en Salud			0			0
b2) Convenios de Descentralización			0			0
b3) Convenios de Reasignación			0			0
b4) Otros Convenios y Subsidios			0			0
C. Fondos Distintos de Aportaciones (C=c1+c2)	0	0	0	0	0	0
c1) Fondo para Entidades Federativas y Municipios Productores de Hidrocarburos			0			0
c2) Fondo Minero			0			0
D. Transferencias, Asignaciones, Subsidios y Subvenciones,			0			0
y Pensiones y Jubilaciones			0			0
E. Otras Transferencias Federales Etiquetadas			0			0

4

INSTITUTO DE PLANEACIÓN Y DESARROLLO MUNICIPAL DE SAN NICOLAS DE LOS GARZA (a)
Estado Analítico de Ingresos Detallado - LDF
Del 1 de Enero al 30 de Junio de 2021 (b)
(PESOS)

Concepto (c)	Ingreso					Diferencia (e)
	Estimado (d)	Ampliaciones/ (Reducciones)	Modificado	Devengado	Recaudado	
II. Total de Transferencias Federales Etiquetadas (II = A + B + C + D + E)	0	0	0	0	0	0
III. Ingresos Derivados de Financiamientos (III = A)	0	0	0	0	0	0
A. Ingresos Derivados de Financiamientos			0			0
IV. Total de Ingresos (IV = I + II + III)	7,556,800	0	7,556,800	3,778,400	3,778,400	-3,778,400
Datos Informativos						
1. Ingresos Derivados de Financiamientos con Fuente de Pago de Ingresos de Libre Disposición			0			0
2. Ingresos Derivados de Financiamientos con Fuente de Pago de Transferencias Federales Etiquetadas			0			0
3. Ingresos Derivados de Financiamientos (3 = 1 + 2)	0	0	0	0	0	0

f
8

INSTITUTO DE PLANEACION Y DESARROLLO MUNICIPAL DE SAN NICOLAS DE LOS GARZA (a) Estado Analítico del Ejercicio del Presupuesto de Egresos Detallado - LDF Clasificación por Objeto del Gasto (Capítulo y Concepto) Del 1 de Enero al 30 de Junio de 2021 (b) (PESOS)						
Concepto (c)	Egresos					Subejercicio (e)
	Aprobado (d)	Ampliaciones/ (Reducciones)	Modificado	Devengado	Pagado	
I. Gasto No Etiquetado (I=A+B+C+D+E+F+G+H+I)	7,556,800	0	7,556,800	3,323,560	3,323,560	4,233,240
A. Servicios Personales (A=a1+a2+a3+a4+a5+a6+a7)	5,860,000	0	5,860,000	2,533,498	2,533,498	3,326,502
a1) Remuneraciones al Personal de Carácter Permanente	4,600,000	0	4,600,000	2,256,434	2,256,434	2,343,566
a2) Remuneraciones al Personal de Carácter Transitorio			0			0
a3) Remuneraciones Adicionales y Especiales	480,000	0	480,000	142,064	142,064	337,936
a4) Seguridad Social			0			0
a5) Otras Prestaciones Sociales y Económicas	780,000	0	780,000	135,000	135,000	645,000
a6) Provisiones			0			0
a7) Pago de Estímulos a Servidores Públicos			0			0
B. Materiales y Suministros (B=b1+b2+b3+b4+b5+b6+b7+b8+b9)	192,600	0	192,600	142,219	142,219	50,381
b1) Materiales de Administración, Emisión de Documentos y Artículos Oficiales	29,000	0	29,000	123,178	123,178	-94,178
b2) Alimentos y Utensilios	50,000	0	50,000	947	947	49,053
b3) Materias Primas y Materiales de Producción y Comercialización			0			0
b4) Materiales y Artículos de Construcción y de Reparación	15,600	0	15,600	0	0	15,600
b5) Productos Químicos, Farmacéuticos y de Laboratorio			0			0
b6) Combustibles, Lubricantes y Aditivos	25,000	0	25,000	5,000	5,000	20,000
b7) Vestuario, Blancos, Prendas de Protección y Artículos Deportivos			0			0
b8) Materiales y Suministros Para Seguridad			0			0
b9) Herramientas, Refacciones y Accesorios Menores	73,000	0	73,000	13,094	13,094	59,906
C. Servicios Generales (C=c1+c2+c3+c4+c5+c6+c7+c8+c9)	1,504,200	0	1,504,200	619,816	619,816	884,384
c1) Servicios Básicos	63,200	0	63,200	42,217	42,217	20,983
c2) Servicios de Arrendamiento	20,000	0	20,000	12,600	12,600	7,400
c3) Servicios Profesionales, Científicos, Técnicos y Otros Servicios	315,000	0	315,000	212,000	212,000	103,000
c4) Servicios Financieros, Bancarios y Comerciales	4,200	0	4,200	1,822	1,822	2,378
c5) Servicios de Instalación, Reparación, Mantenimiento y Conservación	45,000	0	45,000	82,231	82,231	-37,231
c6) Servicios de Comunicación Social y Publicidad	0	0	0	76,560	76,560	-76,560
c7) Servicios de Traslado y Viáticos			0			0
c8) Servicios Oficiales	918,800	0	918,800	116,220	116,220	802,580
c9) Otros Servicios Generales	138,000	0	138,000	76,165	76,165	61,835
D. Transferencias, Asignaciones, Subsidios y Otras Ayudas (D=d1+d2+d3+d4+d5+d6+d7+d8+d9)	0	0	0	230	230	-230
d1) Transferencias Internas y Asignaciones al Sector Público			0			0
d2) Transferencias al Resto del Sector Público			0			0
d3) Subsidios y Subvenciones			0			0
d4) Ayudas Sociales	0	0	0	230	230	-230
d5) Pensiones y Jubilaciones			0			0
d6) Transferencias a Fideicomisos, Mandatos y Otros Análogos			0			0
d7) Transferencias a la Seguridad Social			0			0
d8) Donativos			0			0
d9) Transferencias al Exterior			0			0
E. Bienes Muebles, Inmuebles e Intangibles (E=e1+e2+e3+e4+e5+e6+e7+e8+e9)	0	0	0	27,797	27,797	-27,797
e1) Mobiliario y Equipo de Administración	0	0	0	27,797	27,797	-27,797
e2) Mobiliario y Equipo Educativo y Recreativo			0			0
e3) Equipo e Instrumental Médico y de Laboratorio			0			0
e4) Vehículos y Equipo de Transporte			0			0
e5) Equipo de Defensa y Seguridad			0			0
e6) Maquinaria, Otros Equipos y Herramientas			0			0
e7) Activos Biológicos			0			0
e8) Bienes Inmuebles			0			0
e9) Activos Intangibles			0			0
F. Inversión Pública (F=f1+f2+f3)	0	0	0	0	0	0
f1) Obra Pública en Bienes de Dominio Público			0			0
f2) Obra Pública en Bienes Propios			0			0
f3) Proyectos Productivos y Acciones de Fomento			0			0
G. Inversiones Financieras y Otras Provisiones (G=g1+g2+g3+g4+g5+g6+g7)	0	0	0	0	0	0
g1) Inversiones Para el Fomento de Actividades Productivas			0			0
g2) Acciones y Participaciones de Capital			0			0
g3) Compra de Títulos y Valores			0			0
g4) Concesión de Préstamos			0			0
g5) Inversiones en Fideicomisos, Mandatos y Otros Análogos			0			0
Fideicomiso de Desastres Naturales (Informativo)			0			0
g6) Otras Inversiones Financieras			0			0
g7) Provisiones para Contingencias y Otras Erogaciones Especiales			0			0
H. Participaciones y Aportaciones (H=h1+h2+h3)	0	0	0	0	0	0
h1) Participaciones			0			0
h2) Aportaciones			0			0
h3) Convenios			0			0
I. Deuda Pública (I=i1+i2+i3+i4+i5+i6+i7)	0	0	0	0	0	0
i1) Amortización de la Deuda Pública			0			0
i2) Intereses de la Deuda Pública			0			0
i3) Comisiones de la Deuda Pública			0			0
i4) Gastos de la Deuda Pública			0			0
i5) Costo por Coberturas			0			0
i6) Apoyos Financieros			0			0
i7) Adeudos de Ejercicios Fiscales Anteriores (ADEFAS)			0			0

INSTITUTO DE PLANEACION Y DESARROLLO MUNICIPAL DE SAN NICOLAS DE LOS GARZA (a) Estado Analítico del Ejercicio del Presupuesto de Egresos Detallado - LDF Clasificación por Objeto del Gasto (Capítulo y Concepto) Del 1 de Enero al 30 de Junio de 2021 (b) (PESOS)						
Concepto (c)	Egresos					Subejercicio (e)
	Aprobado (d)	Ampliaciones/ (Reducciones)	Modificado	Devengado	Pagado	
II. Gasto Etiquetado (II=A+B+C+D+E+F+G+H+I)	0	0	0	0	0	0
A. Servicios Personales (A=a1+a2+a3+a4+a5+a6+a7)	0	0	0	0	0	0
a1) Remuneraciones al Personal de Carácter Permanente			0			0
a2) Remuneraciones al Personal de Carácter Transitorio			0			0
a3) Remuneraciones Adicionales y Especiales			0			0
a4) Seguridad Social			0			0
a5) Otras Prestaciones Sociales y Económicas			0			0
a6) Previsiones			0			0
a7) Pago de Estímulos a Servidores Públicos			0			0
B. Materiales y Suministros (B=b1+b2+b3+b4+b5+b6+b7+b8+b9)	0	0	0	0	0	0
b1) Materiales de Administración, Emisión de Documentos y Artículos Oficiales			0			0
b2) Alimentos y Utensilios			0			0
b3) Materias Primas y Materiales de Producción y Comercialización			0			0
b4) Materiales y Artículos de Construcción y de Reparación			0			0
b5) Productos Químicos, Farmacéuticos y de Laboratorio			0			0
b6) Combustibles, Lubricantes y Aditivos			0			0
b7) Vestuario, Blancos, Prendas de Protección y Artículos Deportivos			0			0
b8) Materiales y Suministros Para Seguridad			0			0
b9) Herramientas, Refacciones y Accesorios Menores			0			0
C. Servicios Generales (C=c1+c2+c3+c4+c5+c6+c7+c8+c9)	0	0	0	0	0	0
c1) Servicios Básicos			0			0
c2) Servicios de Arrendamiento			0			0
c3) Servicios Profesionales, Científicos, Técnicos y Otros Servicios			0			0
c4) Servicios Financieros, Bancarios y Comerciales			0			0
c5) Servicios de Instalación, Reparación, Mantenimiento y Conservación			0			0
c6) Servicios de Comunicación Social y Publicidad			0			0
c7) Servicios de Traslado y Viáticos			0			0
c8) Servicios Oficiales			0			0
c9) Otros Servicios Generales			0			0
D. Transferencias, Asignaciones, Subsidios y Otras Ayudas (D=d1+d2+d3+d4+d5+d6+d7+d8+d9)	0	0	0	0	0	0
d1) Transferencias Internas y Asignaciones al Sector Público			0			0
d2) Transferencias al Resto del Sector Público			0			0
d3) Subsidios y Subvenciones			0			0
d4) Ayudas Sociales			0			0
d5) Pensiones y Jubilaciones			0			0
d6) Transferencias a Fideicomisos, Mandatos y Otros Análogos			0			0
d7) Transferencias a la Seguridad Social			0			0
d8) Donativos			0			0
d9) Transferencias al Exterior			0			0
E. Bienes Muebles, Inmuebles e Intangibles (E=e1+e2+e3+e4+e5+e6+e7+e8+e9)	0	0	0	0	0	0
e1) Mobiliario y Equipo de Administración			0			0
e2) Mobiliario y Equipo Educacional y Recreativo			0			0
e3) Equipo e Instrumental Médico y de Laboratorio			0			0
e4) Vehículos y Equipo de Transporte			0			0
e5) Equipo de Defensa y Seguridad			0			0
e6) Maquinaria, Otros Equipos y Herramientas			0			0
e7) Activos Biológicos			0			0
e8) Bienes Inmuebles			0			0
e9) Activos Intangibles			0			0
F. Inversión Pública (F=f1+f2+f3)	0	0	0	0	0	0
f1) Obra Pública en Bienes de Dominio Público			0			0
f2) Obra Pública en Bienes Propios			0			0
f3) Proyectos Productivos y Acciones de Fomento			0			0
G. Inversiones Financieras y Otras Provisiones (G=g1+g2+g3+g4+g5+g6+g7)	0	0	0	0	0	0
g1) Inversiones Para el Fomento de Actividades Productivas			0			0
g2) Acciones y Participaciones de Capital			0			0
g3) Compra de Títulos y Valores			0			0
g4) Concesión de Préstamos			0			0
g5) Inversiones en Fideicomisos, Mandatos y Otros Análogos			0			0
Fideicomiso de Desastres Naturales (Informativo)			0			0
g6) Otras Inversiones Financieras			0			0
g7) Provisiones para Contingencias y Otras Erogaciones Especiales			0			0
H. Participaciones y Aportaciones (H=h1+h2+h3)	0	0	0	0	0	0
h1) Participaciones			0			0
h2) Aportaciones			0			0
h3) Convenios			0			0
I. Deuda Pública (I=i1+i2+i3+i4+i5+i6+i7)	0	0	0	0	0	0
i1) Amortización de la Deuda Pública			0			0
i2) Intereses de la Deuda Pública			0			0
i3) Comisiones de la Deuda Pública			0			0
i4) Gastos de la Deuda Pública			0			0
i5) Costo por Coberturas			0			0
i6) Apoyos Financieros			0			0
i7) Adeudos de Ejercicios Fiscales Anteriores (ADEFAS)			0			0
III. Total de Egresos (III = I + II)	7,556,800	0	7,556,800	3,323,560	3,323,560	4,233,240

INSTITUTO DE PLANEACION Y DESARROLLO MUNICIPAL DE SAN NICOLAS DE LOS GARZA (a) Estado Analítico del Ejercicio del Presupuesto de Egresos Detallado - LDF Clasificación Administrativa Del 1 de Enero al 30 de Junio de 2021 (b) (PESOS)						
Concepto (c)	Egresos					Subejercicio (e)
	Aprobado (d)	Ampliaciones/ (Reducciones)	Modificado	Devengado	Pagado	
I. Gasto No Etiquetado (I=A+B+C+D+E+F+G+H)	7,556,800	0	7,556,800	3,323,560	3,323,560	4,233,240
DIRECCION GENERAL	7,556,800	0	7,556,800	3,323,560	3,323,560	4,233,240
						0
						0
						0
						0
						0
						0
						0
						0
II. Gasto Etiquetado (II=A+B+C+D+E+F+G+H)	0	0	0	0	0	0
DIRECCION GENERAL	0	0	0	0	0	0
						0
						0
						0
						0
						0
						0
						0
						0
III. Total de Egresos (III = I + II)	7,556,800	0	7,556,800	3,323,560	3,323,560	4,233,240




INSTITUTO DE PLANEACION Y DESARROLLO MUNICIPAL DE SAN NICOLAS DE LOS GARZA (a)
Estado Analítico del Ejercicio del Presupuesto de Egresos Detallado - LDF
Clasificación Funcional (Finalidad y Función)
Del 1 de Enero al 30 de Junio de 2021 (b)
(PESOS)

Concepto (c)	Egresos					Subejercicio (e)
	Aprobado (d)	Ampliaciones/ (Reducciones)	Modificado	Devengado	Pagado	
I. Gasto No Etiquetado (I=A+B+C+D)	7,556,800	0	7,556,800	3,323,560	3,323,560	4,233,240
A. Gobierno (A=a1+a2+a3+a4+a5+a6+a7+a8)	0	0	0	0	0	0
a1) Legislación			0			0
a2) Justicia			0			0
a3) Coordinación de la Política de Gobierno			0			0
a4) Relaciones Exteriores			0			0
a5) Asuntos Financieros y Hacendarios			0			0
a6) Seguridad Nacional			0			0
a7) Asuntos de Orden Público y de Seguridad Interior			0			0
a8) Otros Servicios Generales			0			0
B. Desarrollo Social (B=b1+b2+b3+b4+b5+b6+b7)	7,556,800	0	7,556,800	3,323,560	3,323,560	4,233,240
b1) Protección Ambiental			0			0
b2) Vivienda y Servicios a la Comunidad	7,556,800	0	7,556,800	3,323,560	3,323,560	4,233,240
b3) Salud			0			0
b4) Recreación, Cultura y Otras Manifestaciones Sociales			0			0
b5) Educación			0			0
b6) Protección Social			0			0
b7) Otros Asuntos Sociales			0			0
C. Desarrollo Económico (C=c1+c2+c3+c4+c5+c6+c7+c8+c9)	0	0	0	0	0	0
c1) Asuntos Económicos, Comerciales y Laborales en General			0			0
c2) Agropecuaria, Silvicultura, Pesca y Caza			0			0
c3) Combustibles y Energía			0			0
c4) Minería, Manufacturas y Construcción			0			0
c5) Transporte			0			0
c6) Comunicaciones			0			0
c7) Turismo			0			0
c8) Ciencia, Tecnología e Innovación			0			0
c9) Otras Industrias y Otros Asuntos Económicos			0			0
D. Otras No Clasificadas en Funciones Anteriores (D=d1+d2+d3+d4)	0	0	0	0	0	0
d1) Transacciones de la Deuda Pública / Costo Financiero de la Deuda			0			0
d2) Transferencias, Participaciones y Aportaciones Entre Diferentes Niveles y Ordenes de Gobierno			0			0
d3) Saneamiento del Sistema Financiero			0			0
d4) Adeudos de Ejercicios Fiscales Anteriores			0			0
II. Gasto Etiquetado (II=A+B+C+D)	0	0	0	0	0	0
A. Gobierno (A=a1+a2+a3+a4+a5+a6+a7+a8)	0	0	0	0	0	0
a1) Legislación			0			0
a2) Justicia			0			0
a3) Coordinación de la Política de Gobierno			0			0
a4) Relaciones Exteriores			0			0
a5) Asuntos Financieros y Hacendarios			0			0
a6) Seguridad Nacional			0			0
a7) Asuntos de Orden Público y de Seguridad Interior			0			0
a8) Otros Servicios Generales			0			0
B. Desarrollo Social (B=b1+b2+b3+b4+b5+b6+b7)	0	0	0	0	0	0
b1) Protección Ambiental			0			0
b2) Vivienda y Servicios a la Comunidad			0			0
b3) Salud			0			0
b4) Recreación, Cultura y Otras Manifestaciones Sociales			0			0
b5) Educación			0			0
b6) Protección Social			0			0
b7) Otros Asuntos Sociales			0			0
C. Desarrollo Económico (C=c1+c2+c3+c4+c5+c6+c7+c8+c9)	0	0	0	0	0	0
c1) Asuntos Económicos, Comerciales y Laborales en General			0			0
c2) Agropecuaria, Silvicultura, Pesca y Caza			0			0
c3) Combustibles y Energía			0			0
c4) Minería, Manufacturas y Construcción			0			0
c5) Transporte			0			0
c6) Comunicaciones			0			0
c7) Turismo			0			0
c8) Ciencia, Tecnología e Innovación			0			0
c9) Otras Industrias y Otros Asuntos Económicos			0			0

Handwritten signature/initials in blue ink.

Handwritten signature/initials in green ink.

INSTITUTO DE PLANEACIÓN Y DESARROLLO MUNICIPAL DE SAN NICOLAS DE LOS GARZA (a)
 Estado Analítico del Ejercicio del Presupuesto de Egresos Detallado - LDF
 Clasificación Funcional (Finalidad y Función)
 Del 1 de Enero al 30 de Junio de 2021 (b)
 (PESOS)

Concepto (c)	Egresos					Subejercicio (e)
	Aprobado (d)	Ampliaciones/ (Reducciones)	Modificado	Devengado	Pagado	
D. Otras No Clasificadas en Funciones Anteriores (D=d1+d2+d3+d4)	0	0	0	0	0	0
d1) Transacciones de la Deuda Publica / Costo Financiero de la Deuda			0			0
d2) Transferencias, Participaciones y Aportaciones Entre Diferentes Niveles y Ordenes de Gobierno			0			0
d3) Saneamiento del Sistema Financiero			0			0
d4) Adeudos de Ejercicios Fiscales Anteriores			0			0
III. Total de Egresos (III = I + II)	7,556,800	0	7,556,800	3,323,560	3,323,560	4,233,240





INSTITUTO DE PLANEACION Y DESARROLLO MUNICIPAL DE SAN NICOLAS DE LOS GARZA (a)
 Estado Analítico del Ejercicio del Presupuesto de Egresos Detallado - LDF
 Clasificación de Servicios Personales por Categoría
 Del 1 de Enero al 30 de Junio de 2021 (b)
 (PESOS)

Concepto (c)	Egresos					Subejercicio (e)
	Aprobado (d)	Ampliaciones/ (Reducciones)	Modificado	Devengado	Pagado	
I. Gasto No Etiquetado (I=A+B+C+D+E+F)	5,860,000	0	5,860,000	2,533,498	2,533,498	3,326,502
A. Personal Administrativo y de Servicio Público	5,860,000	0	5,860,000	2,533,498	2,533,498	3,326,502
B. Magisterio			0			0
C. Servicios de Salud (C=c1+c2)	0	0	0	0	0	0
c1) Personal Administrativo			0			0
c2) Personal Médico, Paramédico y afín			0			0
D. Seguridad Pública			0			0
E. Gastos asociados a la implementación de nuevas leyes federales o reformas a las mismas (E = e1 + e2)	0	0	0	0	0	0
e1) Nombre del Programa o Ley 1			0			0
e2) Nombre del Programa o Ley 2			0			0
F. Sentencias laborales definitivas			0			0
II. Gasto Etiquetado (II=A+B+C+D+E+F)	0	0	0	0	0	0
A. Personal Administrativo y de Servicio Público			0			0
B. Magisterio			0			0
C. Servicios de Salud (C=c1+c2)	0	0	0	0	0	0
c1) Personal Administrativo			0			0
c2) Personal Médico, Paramédico y afín			0			0
D. Seguridad Pública			0			0
E. Gastos asociados a la implementación de nuevas leyes federales o reformas a las mismas (E = e1 + e2)	0	0	0	0	0	0
e1) Nombre del Programa o Ley 1			0			0
e2) Nombre del Programa o Ley 2			0			0
F. Sentencias laborales definitivas			0			0
III. Total del Gasto en Servicios Personales (III = I + II)	5,860,000	0	5,860,000	2,533,498	2,533,498	3,326,502




ANEXO IV

DICTAMEN EMITIDO POR CONTADORES
PÚBLICOS INDEPENDIENTES





**Instituto de Planeación y Desarrollo Municipal de San Nicolás de los Garza,
Nuevo León**

Estados financieros y Opinión del auditor independiente

Al 30 de Junio de 2021 y 2020




Instituto de Planeación y Desarrollo Municipal de San Nicolás de los Garza, Nuevo León

Índice

	Páginas
Opinión del auditor independiente	1
Estados de situación financiera	4
Estados de actividades	5
Estados de variación en la hacienda pública	6
Estados de cambios en la situación financiera	7
Estado de flujos de efectivo	8
Estado analítico de la deuda y otros pasivos	9
Estado analítico del activo	10
Notas a los estados financieros	11



Opinión del Auditor Independiente

Al Instituto de Planeación y Desarrollo Municipal de San Nicolás de los Garza, Nuevo León

Opinión

Hemos auditado los estados financieros del Instituto de Planeación y Desarrollo Municipal de San Nicolás de los Garza, Nuevo León (la entidad), que comprenden los estados de situación financiera al 30 de junio de 2021 y 2020, y los estados de actividades, los estados de variaciones en la hacienda pública, los estados de flujos de efectivo y los estados de cambios en la situación financiera, los estados analíticos del activo y los estados analíticos de la deuda y otros pasivos correspondiente al período del 1º de enero al 30 de junio del 2021 y 2020, así como las notas explicativas a los estados financieros que incluyen un resumen de las políticas contables significativas.

En nuestra opinión, excepto por los efectos de las cuestiones descritas en la sección de fundamento de la opinión con salvedades de nuestro informe los estados financieros adjuntos, que se describen en el párrafo anterior, están preparados, en todos los aspectos materiales, de conformidad con las disposiciones en materia de información financiera que se indican en la Nota 26 a los estados financieros que se acompañan y que están establecidas en la Ley General de Contabilidad Gubernamental.

Fundamento de la opinión con salvedades

El Instituto está en proceso de conciliar, regularizar e incorporar en sus registros contables los bienes inmuebles bajo su custodia, que deberán quedar reconocidos como mínimo a su valor catastral, conforme al acuerdo aprobado por el Consejo Nacional de Armonización Contable (CONAC). Así mismo se encuentra en proceso la conciliación física-contable de los bienes muebles del instituto

Hemos llevado a cabo nuestras auditorías de conformidad con las Normas Internacionales de Auditoría. Nuestras responsabilidades, de acuerdo con estas normas, se describen con más detalle en la sección "Responsabilidades del auditor para la auditoría de los estados financieros" de nuestro informe. Somos independientes de la entidad de conformidad con el Código de Ética Profesional del Instituto Mexicano de Contadores Públicos, A. C., junto con los requerimientos de ética que son aplicables a nuestras auditorías de los estados financieros en México, y hemos cumplido con las demás responsabilidades de ética de conformidad con esos requerimientos y con el Código de Ética Profesional. Consideramos que la evidencia de auditoría que hemos obtenido proporciona una base suficiente y adecuada para nuestra opinión.

Párrafo de énfasis base de preparación contable y utilización de este informe

Llamamos la atención sobre la Nota 26 a los estados financieros adjuntos en la que se describen las bases contables utilizadas para la preparación de los mismos. Dichos estados financieros fueron preparados para cumplir con los requerimientos normativos gubernamentales a que está sujeta la entidad y para ser integrados en el Reporte de la Cuenta de Pública; consecuentemente, éstos pueden no ser apropiados para otra finalidad. Nuestra opinión no se modifica por esta cuestión.

Responsabilidades de la administración y de los encargados del gobierno de la entidad sobre los estados financieros

La administración es responsable de la preparación de los estados financieros adjuntos de conformidad con las disposiciones en materia de información financiera establecidas en la Ley General de Contabilidad Gubernamental que se describen en la Nota 26 a dichos estados financieros, y del control interno que la administración consideró necesario para permitir la preparación de estados financieros libres de incorrección material debida a fraude o error.

En la preparación de los estados financieros, la administración es responsable de la valoración de la capacidad de la entidad para continuar operando como una entidad en funcionamiento, revelando, en su caso, las cuestiones relativas a la entidad en funcionamiento y utilizando las bases contables aplicables a una entidad en funcionamiento, a menos que la administración tenga la intención de liquidar la entidad o cesar sus operaciones, o bien no exista una alternativa realista.

Los encargados del gobierno de la entidad son responsables de la supervisión del proceso de información financiera de la entidad.

Responsabilidades del auditor sobre la auditoría de los estados financieros

Nuestros objetivos son obtener una seguridad razonable sobre de que los estados financieros, en su conjunto, se encuentran libres de incorrección material, debido a fraude o error, y emitir un informe de auditoría que contiene nuestra opinión. Seguridad razonable es un alto nivel de seguridad, pero no es una garantía, de que una auditoría realizada de conformidad con las Normas Internacionales de Auditoría siempre detecte una incorrección material cuando existe. Las incorrecciones pueden deberse a fraude o error y son consideradas materiales si individualmente, o en su conjunto, puede preverse razonablemente que influyan en las decisiones económicas que los usuarios hacen basándose en los estados financieros.

Como parte de una auditoría de conformidad con las Normas Internacionales de Auditoría, aplicamos nuestro juicio profesional y mantenemos una actitud de escepticismo profesional durante toda la auditoría. También:


- Identificamos y evaluamos los riesgos de incorrección material en los estados financieros, debida a fraude o error, diseñamos y aplicamos los procedimientos de auditoría para responder a esos riesgos y obtener evidencia de auditoría suficiente y apropiada para obtener una base para nuestra opinión. El riesgo de no detectar una incorrección material debida a fraude es mayor que en el caso de una incorrección material, ya que el fraude puede implicar colusión, falsificación, manifestaciones intencionalmente erróneas, omisiones intencionales o la anulación del control interno.

- Obtenemos conocimiento del control interno importante para la auditoría con el fin de diseñar los procedimientos de auditoría que consideramos adecuados en las circunstancias, y no con la finalidad de expresar una opinión sobre la eficacia del control interno de la entidad.

- Evaluamos lo apropiado de las políticas contables utilizadas y la razonabilidad de las estimaciones contables, así como las revelaciones hechas por la administración de la entidad.

- Concluimos sobre lo apropiado del uso de la administración de las bases contables aplicables a una entidad en funcionamiento y, con base en la evidencia de auditoría obtenida, concluimos sobre si existe o no una incertidumbre importante relacionada con eventos o con condiciones que pueden originar dudas significativas sobre la capacidad de la entidad para continuar como entidad en funcionamiento. Si concluimos que existe una incertidumbre importante, se nos requiere que llamemos la atención en nuestro informe de auditoría sobre la correspondiente información revelada en los estados financieros o, si dicha revelación es insuficiente, que expresemos una opinión modificada. Nuestras conclusiones se basan en la evidencia de auditoría obtenida hasta la fecha de nuestro informe. Sin embargo, hechos o condiciones futuros pueden ser causa de que la entidad deje de ser una entidad en funcionamiento.

Nos comunicamos con los responsables del gobierno de la entidad en relación, entre otras cuestiones, con el alcance planeado y el momento de realización de la auditoría y los hallazgos importantes de la auditoría, así como cualquier deficiencia significativa en el control interno que identificamos durante nuestra auditoría.


C.P. Nicolás González Villarreal
Monterrey, Nuevo León
20 de julio de 2021

Instituto de Planeación y Desarrollo Municipal de San Nicolás de los Garza Nuevo León					
Estado de Situación Financiera					
Al 30 de junio de 2021 y 2020					
(Cifra en Pesos)					
CONCEPTO	2021	2020	CONCEPTO	2021	2020
ACTIVO			PASIVO		
Activo Circulante			Activo Circulante		
Efectivo y Equivalentes	1,547,864	689,071	Cuentas por Pagar a Corto Plazo	104,935	71,600
Derechos a Recibir Efectivo o Equivalentes	24,332	24,332	Documentos por Pagar a Corto Plazo	0	0
Derechos a Recibir Bienes o Servicios	0	0	Porción a Corto Plazo de la Deuda Pública a Largo Plazo	0	0
Inventarios	0	0	Títulos y Valores a Corto Plazo	0	0
Aduanas	0	0	Pasivos Diferidos a Corto Plazo	0	0
Estimación por Pérdida o Deterioro de Activos Circulantes	0	0	Fondos y Bienes de Terceros en Garantía y/o Administración a Corto Plazo	0	0
Otros Activos Circulantes	0	0	Provisiones a Corto Plazo	0	0
Total de Activos Circulantes	1,571,997	692,404	Total de Pasivos Circulantes	104,935	71,600
Activo No Circulante			Activo No Circulante		
Inversiones Financieras a Largo Plazo	0	0	Cuentas por Pagar a Largo Plazo	0	0
Derechos a Recibir Efectivo o Equivalentes a Largo Plazo	0	0	Documentos por Pagar a Largo Plazo	0	0
Bienes Inmuebles, Infraestructura y Construcciones en Proceso	0	0	Deuda Pública a Largo Plazo	0	0
Bienes Muebles	1,828,692	1,810,695	Pasivos Diferidos a Largo Plazo	0	0
Activos Intangibles	52,600	52,600	Fondos y Bienes de Terceros en Garantía y/o en Administración a Largo Plazo	0	0
Depreciación, Deterioro y Amortización Acumulada de Bienes	459,399	-409,600	Provisiones a Largo Plazo	0	0
Activos Diferidos	0	0	Total de Pasivos No Circulantes	0	0
Estimación por Pérdida o Deterioro de Activos no Circulantes	0	0	Total del Pasivo	104,935	71,600
Otros Activos no Circulantes	0	0	HACIENDA PÚBLICA/ PATRIMONIO		
Total de Activos No Circulantes	1,224,793	1,453,795	Hacienda Pública/Patrimonio Contributivo		
Total del Activo	2,796,790	2,146,199	Aportaciones	0	0
			Donaciones de Capital	0	0
			Actualización de la Hacienda Pública / Patrimonio	0	0
			Hacienda Pública/Patrimonio Generado	2,691,854	2,074,599
			Resultados del Ejercicio (Ahorro / Desahorro)	381,991	831,630
			Resultados de Ejercicios Anteriores	1,699,319	619,052
			Revalúos	0	0
			Reservas	0	0
			Rectificaciones de Resultados de Ejercicios Anteriores	620,544	623,917
			Exceso o Insuficiencia en la Actualización de la Hacienda Pública/Patrimonio	0	0
			Resultado por Posición Monetaria	0	0
			Resultado por Tenencia de Activos no Monetarios	0	0
			Total Hacienda Pública/ Patrimonio	2,691,854	2,074,599
			Total del Pasivo y Hacienda Pública / Patrimonio	2,796,789	2,146,199

Bajo protesta de decir verdad declaramos que los Estados Financieros y sus Notas son razonablemente correctos y son responsabilidad del emisor


LUC EDUARDO ALAN CAMPOS VILLARREAL
DIRECTOR GENERAL


ING. ISMAEL RODRIGUEZ ELIZALDE
DIRECTOR ADMINISTRATIVO

Instituto de Planeación y Desarrollo Municipal de San Nicolás de los Garza Nuevo León

Estado de Actividades

Del 1 de enero al 30 de junio de 2021 y 2020

(Cifras en Pesos)

CONCEPTO	2021	2020
INGRESOS Y OTROS BENEFICIOS		
Ingresos de la Gestión	0	0
Impuestos	0	0
Cuotas y Aportaciones de Seguridad Social	0	0
Contribuciones de Mejoras	0	0
Derechos	0	0
Productos	0	0
Aprovechamientos	0	0
Ingresos por Venta de Bienes y Prestación de Servicios	0	0
Participaciones, Aportaciones, Convenios, Incentivos Derivados de la Colaboración Fiscal, Fondos Distintos de Aportaciones, Transferencias, Asignaciones y Subvenciones, y Pensiones y Jubilaciones	3,778,400	4,000,000
Participaciones, Aportaciones, Convenios, Incentivos Derivados de la Colaboración Fiscal y Fondos Distintos de Aportaciones	0	0
Transferencias, Asignaciones, Subsidios y Subvenciones, y Pensiones y Jubilaciones	3,778,400	4,000,000
Otros Ingresos y Beneficios	0	0
Ingresos Financieros	0	0
Incremento por Variación de Inventarios	0	0
Disminución del Exceso de Estimaciones por Pérdida o Deterioro u Obsolescencia	0	0
Disminución del Exceso de Provisiones	0	0
Otros Ingresos y Beneficios Varios	0	0
Total de Ingresos y Otros Beneficios	3,778,400	4,000,000
GASTOS Y OTRAS PÉRDIDAS		
Gastos de Funcionamiento	3,295,533	3,118,665
Servicios Personales	2,533,498	2,380,242
Materiales y Suministros	142,219	148,344
Servicios Generales	619,816	590,079
Transferencias, Asignaciones, Subsidios y Otras Ayudas	230	0
Transferencias Internas y Asignaciones al Sector Público	0	0
Transferencias al Resto del Sector Público	0	0
Subsidios y Subvenciones	0	0
Ayudas Sociales	230	0
Pensiones y Jubilaciones	0	0
Transferencias a Fideicomisos, Mandatos y Contratos Análogos	0	0
Transferencias a la Seguridad Social	0	0
Donativos	0	0
Transferencias al Exterior	0	0
Participaciones y Aportaciones	0	0
Participaciones	0	0
Aportaciones	0	0
Convenios	0	0
Intereses, Comisiones y Otros Gastos de la Deuda Pública	0	0
Intereses de la Deuda Pública	0	0
Comisiones de la Deuda Pública	0	0
Gastos de la Deuda Pública	0	0
Costo por Coberturas	0	0
Apoyos Financieros	0	0
Otros Gastos y Pérdidas Extraordinarias	100,646	49,704
Estimaciones, Depreciaciones, Deterioros, Obsolescencia y Amortizaciones	100,646	49,704
Provisiones	0	0
Disminución de Inventarios	0	0
Aumento por Insuficiencia de Estimaciones por Pérdida o Deterioro y Obsolescencia	0	0
Aumento por Insuficiencia de Provisiones	0	0
Otros Gastos	0	0
Inversión Pública	0	0
Inversión Pública no Capitalizable	0	0
Total de Gastos y Otras Pérdidas	3,396,409	3,168,370
Resultados del Ejercicio (Ahorro/Desahorro)	381,991	831,630

Bajo protesta de decir verdad declaramos que los Estados Financieros y sus Notas son razonablemente correctos y son responsabilidad del emisor


UIC. EDUARDO ALAN CAMPOS VILLARREAL
DIRECTOR GENERAL

ING. ISMAEL RODRÍGUEZ ELIZALDE
DIRECTOR ADMINISTRATIVO

Instituto de Planeación y Desarrollo Municipal de San Nicolás de los Garza Nuevo León Estado de Variación en la Hacienda Pública Del 1 de enero al 30 de junio de 2021 (Cifras en Pesos)						
Concepto	Hacienda Pública /Patrimonio Contribuido	Hacienda Pública/ Patrimonio Generado de Ejercicios Anteriores	Hacienda Pública/ Patrimonio Generado del Ejercicio	Exceso o Insuficiencia en la Actualización de la Hacienda Pública / Patrimonio	Total	
Hacienda Pública / Patrimonio Contribuido Neto de 2020						
Aportaciones	0				0	
Donaciones de Capital	0				0	
Actualización de la Hacienda Pública/Patrimonio	0				0	
Hacienda Pública / Patrimonio Generado Neto de 2020						
Resultados del Ejercicio (Ahorro/Desahorro)		1,242,968	831,630		2,074,599	
Resultados de Ejercicios Anteriores		619,052	831,630		831,630	
Revalúos		0			619,052	
Reservas		0			0	
Rectificaciones de Resultados de Ejercicios Anteriores		623,917			623,917	
Exceso o Insuficiencia en la Actualización de la Hacienda Pública / Patrimonio Neto de 2020						
Resultado por Posición Monetaria				0	0	
Resultado por Tenencia de Activos No Monetarios				0	0	
Hacienda Pública/Patrimonio Neto Final de 2020	0	1,242,968	831,630	0	2,074,599	
Cambios en la Hacienda Pública / Patrimonio Contribuido de Neto de 2021	0					
Aportaciones	0				0	
Donaciones de Capital	0				0	
Actualización de la Hacienda Pública/Patrimonio	0				0	
Variaciones de la Hacienda Pública / Patrimonio Generado Neto de 2021						
Resultados del Ejercicio (Ahorro/Desahorro)		1,070,267	-453,012		617,256	
Resultados de Ejercicios Anteriores		1,070,267	381,991		381,991	
Revalúos		0	-831,630		238,637	
Reservas			0		0	
Rectificaciones de Resultados de Ejercicios Anteriores			-3,372		-3,372	
Cambios en el Exceso o Insuficiencia en la Actualización de la Hacienda Pública / Patrimonio Neto de 2021						
Resultado por Posición Monetaria				0	0	
Resultado por Tenencia de Activos No Monetarios				0	0	
Hacienda Pública / Patrimonio Neto Final de 2021	0	2,313,236	378,619	0	2,691,854	


Bajo protesta de decir verdad declaramos que los Estados Financieros y sus notas, son razonablemente correctos y son responsabilidad del emisor.


 ING. ISMAEL RODRÍGUEZ ELIZALDE
 DIRECTOR ADMINISTRATIVO


 LIC. EDUARDO ALAN CAMPOS VILLARREAL
 DIRECTOR GENERAL

Instituto de Planeación y Desarrollo Municipal de San Nicolás de los Garza Nuevo León Estado de Cambios en la Situación Financiera Del 1 de enero al 30 de junio de 2021 (Cifras en Pesos)		
Concepto	Origen	Aplicación
ACTIVO	256,799	907,390
Activo Circulante	0	879,593
Efectivo y Equivalentes	0	879,593
Derechos a Recibir Efectivo o Equivalentes	0	0
Derechos a Recibir Bienes o Servicios	0	0
Inventarios	0	0
Almacenes	0	0
Estimación por Pérdida o Deterioro de Activos Circulantes	0	0
Otros Activos Circulantes	0	0
Activo No Circulante	256,799	27,797
Inversiones Financieras a Largo Plazo	0	0
Derechos a Recibir Efectivo o Equivalentes a Largo Plazo	0	0
Bienes Inmuebles, Infraestructura y Construcciones en Proceso	0	0
Bienes Muebles	0	27,797
Activos Intangibles	0	0
Depreciación, Deterioro y Amortización Acumulada de Bienes	256,799	0
Activos Diferidos	0	0
Estimación por Pérdida o Deterioro de Activos no Circulantes	0	0
Otros Activos no Circulantes	0	0
PASIVO	33,335	0
Pasivo Circulante	33,335	0
Cuentas por Pagar a Corto Plazo	33,335	0
Documentos por Pagar a Corto Plazo	0	0
Porción a Corto Plazo de la Deuda Pública a Largo Plazo	0	0
Títulos y Valores a Corto Plazo	0	0
Pasivos Diferidos a Corto Plazo	0	0
Fondos y Bienes de Terceros en Garantía y/o Administración a Corto Plazo	0	0
Provisiones a Corto Plazo	0	0
Otros Pasivos a Corto Plazo	0	0
Pasivo No Circulante	0	0
Cuentas por Pagar a Largo Plazo	0	0
Documentos por Pagar a Largo Plazo	0	0
Deuda Pública a Largo Plazo	0	0
Pasivos Diferidos a Largo Plazo	0	0
Fondos y Bienes de Terceros en Garantía y/o en Administración a Largo Plazo	0	0
Provisiones a Largo Plazo	0	0
HACIENDA PÚBLICA/ PATRIMONIO	1,070,267	453,012
Hacienda Pública/Patrimonio Contribuido	0	0
Aportaciones	0	0
Donaciones de Capital	0	0
Actualización de la Hacienda Pública / Patrimonio	0	0
Hacienda Pública/Patrimonio Generado	1,070,267	453,012
Resultados del Ejercicio (Ahorro / Desahorro)	0	449,639
Resultados de Ejercicios Anteriores	1,070,267	0
Revalúos	0	0
Reservas	0	0
Rectificaciones de Resultados de Ejercicios Anteriores	0	3,372
Exceso o Insuficiencia en la Actualización de la Hacienda Pública/Patrimonio	0	0
Resultado por Posición Monetaria	0	0
Resultado por Tenencia de Activos no Monetarios	0	0


Bajo protesta de decir verdad declaramos que los Estados Financieros y sus notas, son razonablemente correctos y son responsabilidad del emisor.


 LIC. EDUARDO ALAN CAMPOS VILLARREAL
 DIRECTOR GENERAL


 ING. ISMAEL RODRÍGUEZ ELIZALDE
 DIRECTOR ADMINISTRATIVO

Instituto de Planeación y Desarrollo Municipal de San Nicolás de los Garza Nuevo León			
Estado de Flujos de Efectivo			
Del 1 de enero al 30 de junio de 2021 y 2020			
(Cifras en Pesos)			
Concepto	2021	2020	
Flujos de Efectivo de las Actividades de Operación			
Origen			
Impuestos	3,778,400	4,000,000	
Cuotas y Aportaciones de Seguridad Social	0	0	
Contribuciones de mejoras	0	0	
Derechos	0	0	
Productos	0	0	
Aprovechamientos	0	0	
Ingresos por Venta de Bienes y Prestación de Servicios	0	0	
Participaciones, Aportaciones, Convenios, Incentivos Derivados de la Colaboración Fiscal y Fondos Distintos de Aportaciones	0	0	
Transferencias, Asignaciones, Subsidios y Subvenciones, y Pensiones y Jubilaciones	3,778,400	4,000,000	
Otros Orígenes de Operación	0	0	
Aplicación			
Servicios Personales	3,396,409	3,168,370	
Materiales y Suministros	2,533,498	2,380,242	
Servicios Generales	142,219	148,344	
Transferencias Internas y Asignaciones al Sector Público	619,816	590,079	
Transferencias al resto del Sector Público	0	0	
Subsidios y Subvenciones	0	0	
Ayudas Sociales	0	0	
Pensiones y Jubilaciones	230	0	
Transferencias a Fidelcomisos, Mandatos y Contratos Análogos	0	0	
Transferencias a la Seguridad Social	0	0	
Donativos	0	0	
Transferencias al Exterior	0	0	
Participaciones	0	0	
Aportaciones	0	0	
Convenios	0	0	
Otras Aplicaciones de Operación	100,646	49,704	
Flujos Netos de Efectivo por Actividades de Operación	381,991	831,630	
Flujos de Efectivo de las Actividades de Inversión			
Origen			
Bienes inmuebles, infraestructura y Construcciones en Proceso	256,799	49,704	
Bienes Muebles	0	0	
Otros Orígenes de Inversión	0	0	
	256,799	49,704	
Aplicación			
Bienes Inmuebles, Infraestructura y Construcciones en Proceso	27,797	98,917	
Bienes Muebles	0	0	
Otras Aplicaciones de Inversión	27,797	46,417	
	0	52,500	
Flujos Netos de Efectivo por Actividades de Inversión	229,002	-49,213	
Flujo de Efectivo de las Actividades de Financiamiento			
Origen			
Endeudamiento Neto	271,972	0	
Interno	0	0	
Externo	0	0	
Otros Orígenes de Financiamiento	0	0	
	271,972	0	
Aplicación			
Servicios de la Deuda	3,372	124,701	
Interno	0	0	
Externo	0	0	
Otras Aplicaciones de Financiamiento	0	0	
	3,372	124,701	
Flujos netos de Efectivo por Actividades de Financiamiento	268,600	-124,701	
Incremento/Disminución Neta en el Efectivo y Equivalentes al Efectivo	879,593	657,716	
Efectivo y Equivalentes al Efectivo al inicio del Ejercicio	668,071	10,355	
Efectivo y Equivalentes al Efectivo al final del Ejercicio	1,547,664	668,071	


Bajo protesta de decir verdad declaramos que los Estados Financieros y sus notas, son razonablemente correctos y son responsabilidad del emisor.


LIC. EDUARDO ALAN CAMPOS VILLARREAL
DIRECTOR GENERAL


ING. ISMAEL RODRÍGUEZ ELÍZALDE
DIRECTOR ADMINISTRATIVO

Instituto de Planeación y Desarrollo Municipal de San Nicolás de los Garza Nuevo León Estado Analítico de la Deuda y Otros Pasivos Del 1 de enero al 30 de junio de 2021 (Cifra en Pesos)				
Denominación de las Deudas	Moneda de Contratación	Institución o País Acreedor	Saldo Inicial del Periodo	Saldo Final del Periodo
DEUDA PÚBLICA				
Deuda Interna				
Corto Plazo				
Instituciones de Crédito			0	0
Títulos y Valores			0	0
Arrendamientos Financieros			0	0
Deuda Externa				
Organismos Financieros Internacionales			0	0
Deuda Bilateral			0	0
Títulos y Valores			0	0
Arrendamientos Financieros			0	0
Subtotal de Deuda Pública a Corto Plazo			0	0
Deuda Interna				
Instituciones de Crédito			0	0
Títulos y Valores			0	0
Arrendamientos Financieros			0	0
Deuda Externa				
Organismos Financieros Internacionales			0	0
Deuda Bilateral			0	0
Títulos y Valores			0	0
Arrendamientos Financieros			0	0
Subtotal de Deuda Pública a Largo Plazo			0	0
Total de Otros Pasivos			71,600	104,335
Total de Deuda Pública y Otros Pasivos			71,600	104,335

Bajo protesta de decir verdad declaramos que los Estados Financieros y sus notas, son razonablemente correctos y son responsabilidad del emisor.


 LIC. EDUARDO ALAN CAMPOS VILLARREAL
 DIRECTOR GENERAL


 ING. ISMAEL RODRÍGUEZ ELIZALDE
 DIRECTOR ADMINISTRATIVO

<p>Instituto de Planeación y Desarrollo Municipal de San Nicolás de los Garza Nuevo León</p> <p>Estado Analítico del Activo</p> <p>Del 1 de enero al 30 de junio de 2021</p> <p>(Cifras en Pesos)</p>					
Concepto	Saldo Inicial	Cargos del Periodo	Abonos del Periodo	Saldo Final	Variación del Periodo
ACTIVO					
Activo Circulante					
Efectivo y Equivalentes	2,146,199	17,083,304	16,432,713	2,796,789	650,590
Derechos a Recibir Efectivo o Equivalentes	692,404	17,055,507	16,175,914	1,571,997	879,593
Derechos a Recibir Bienes o Servicios	668,071	8,629,107	7,749,514	1,547,664	879,593
Inventarios	24,332	8,426,399	8,426,399	24,332	0
Almacenes	0	0	0	0	0
Estimación por Pérdida o Deterioro de Activos Circulantes	0	0	0	0	0
Otros Activos Circulantes	0	0	0	0	0
Activo No Circulante	1,453,795	27,797	256,799	1,224,793	-229,002
Inversiones Financieras a Largo Plazo	0	0	0	0	0
Derechos a Recibir Efectivo o Equivalentes a Largo Plazo	0	0	0	0	0
Bienes Inmuebles, Infraestructura y Construcciones en Proceso	0	0	0	0	0
Bienes Muebles	1,810,895	27,797	0	1,838,692	27,797
Activos Intangibles	52,500	0	0	52,500	0
Depreciación, Deterioro y Amortización Acumulada de Bienes	-409,600	0	256,799	-666,399	-256,799
Activos Diferidos	0	0	0	0	0
Estimación por Pérdida o Deterioro de Activos no Circulantes	0	0	0	0	0
Otros Activos no Circulantes	0	0	0	0	0

Bajo protesta de decir verdad declaramos que los Estados Financieros y sus notas, son razonablemente correctos y son responsabilidad del emisor.


LIC. EDUARDO ALAN CAMPOS VILLARREAL
DIRECTOR GENERAL


ING. ISMAEL RODRÍGUEZ ELIZALDE
DIRECTOR ADMINISTRATIVO

**INSTITUTO DE PLANEACIÓN Y DESARROLLO MUNICIPAL DE SAN NICOLÁS DE
LOS GARZA, NUEVO LEÓN**

**NOTAS DE LOS ESTADOS FINANCIEROS AL 30 DE JUNIO DEL 2021 y 2020
(CIFRAS EN PESOS)**

Para dar cumplimiento a lo dispuesto en los artículos 46 y 49 de la Ley General de Contabilidad Gubernamental, se presentan las notas que acompañan a los estados financieros, las cuales proporcionan información adicional y suficiente que amplía y da significado a los datos contenidos en los reportes, considerando los postulados de revelación suficiente e importancia relativa a fin que la información sea de mayor utilidad y se facilite la interpretación de la misma.

a) NOTAS DE DESGLOSE

I) NOTAS AL ESTADO DE SITUACIÓN FINANCIERA

Activo

Efectivo y Equivalentes

1. Al 30 de junio del 2021 y 2020, este rubro se integra como sigue:

	2021	2020
	<u> </u>	<u> </u>
Efectivo	\$ 13,225	\$ 10,041
Bancos/Tesorería	<u>1,534,439</u>	<u>658,030</u>
	<u>\$ 1,547,664</u>	<u>\$ 668,071</u>

Derechos a recibir Efectivo y Equivalentes y Bienes o Servicios a Recibir

2. Al 30 de junio de 2021 y 2020, este rubro se integra como sigue:

	2021	2020
	<u> </u>	<u> </u>
Cuentas por cobrar a corto plazo	\$ 27,915	\$ 27,915
Deudores diversos por cobrar a corto plazo	<u>-3,583</u>	<u>-3,583</u>
	<u>\$ 24,332</u>	<u>\$ 24,332</u>

Bienes Disponibles para su Transformación o Consumo (inventarios)

3. El Instituto no presenta saldos en el rubro correspondiente.

Inversiones Financieras

4. El Instituto no presenta saldos en el rubro correspondiente.

Bienes Muebles, Inmuebles e Intangibles

Al 30 de junio del 2021 y 2020, este rubro se integra como sigue:

5. Bienes Inmuebles, Infraestructura y Construcciones en Proceso, el Instituto no presenta saldos en los rubros correspondientes.

Bienes Muebles

	2021	2020
	<hr/>	<hr/>
Mobiliario y Equipo de Administración	\$ 1,787,860	\$ 1,752,666
Mobiliario y Equipo Educacional y Recreativo	11,113	18,511
Maquinaria, Otros Equipo y Herramientas	<hr/> 39,719	<hr/> 39,718
	\$ <u>1,838,692</u>	\$ <u>1,810,895</u>

6. Activos Intangibles, el Instituto presenta saldos en el rubro correspondiente.

	2021	2020
	<hr/>	<hr/>
Software	\$ 52,500	\$ 52,500
	\$ <u>52,500</u>	\$ <u>52,500</u>

La depreciación y amortización acumuladas del activo no circulante queda como a continuación se describe:

Depreciación, deterioro y amortización acumulada de bienes: -\$666,399.

Estimaciones y Deterioros

7. El Instituto no presenta saldos en el rubro correspondiente.

Otros Activos

8. El Instituto no presenta saldos en el rubro correspondiente.

Pasivo

Cuentas por Pagar a Corto Plazo

9. Al 30 de junio de 2021 y 2020 este rubro se integra como sigue:

	2021	2020
Proveedores por Pagar a Corto Plazo	\$ 16,008	\$ 0
Retenciones y Contribuciones por Pagar a Corto Plazo	61,012	43,685
Otras Cuentas por Pagar a Corto Plazo	27,915	27,915
	<u>\$ 104,935</u>	<u>\$ 71,600</u>

Porción a Corto Plazo de la Deuda Pública a Largo Plazo y Deuda Pública a Largo Plazo

10. El Instituto no presenta saldos en los rubros correspondientes.

Fondos de Bienes de Terceros en Administración y/o en Garantía a corto y largo plazo

11. El Instituto no presenta saldos en los rubros correspondientes.

Pasivos diferidos a corto y largo plazo

12. El Instituto no presenta saldos en los rubros correspondientes.

II) Notas al Estado de Actividades

13. El Instituto presenta saldo en el rubro Ingresos por Venta de Bienes y Prestación de Servicios correspondiente a los ingresos de Gestión del 1° de enero al 30 de junio de 2021 y 2020.

	2021	2020
Ingresos por Venta de Bienes y Prestación de Servicios	\$ 0	\$ 0
	\$ <u>0</u>	\$ <u>0</u>

14. Participaciones, Aportaciones, Convenios, Incentivos Derivados de la Colaboración Fiscal, Fondos Distintos de Aportaciones, Transferencias, Asignaciones y Subvenciones, y Pensiones y Jubilaciones del 1° de enero al 30 de junio de 2021 y 2020, se integra como sigue:

	2021	2020
Participaciones, Aportaciones, Convenios, Incentivos Derivados de la Colaboración Fiscal y Fondos Distintos de Aportaciones		
Participaciones	\$ 0	\$ 0
Aportaciones	0	0
Convenios	0	0
	\$ <u>0</u>	\$ <u>0</u>
Transferencias, Asignaciones, Subsidios y Subvenciones, y Pensiones y Jubilaciones		
Transferencias y Asignaciones	\$ 3,778,400	\$ 4,000,000
Total de Participaciones, Aportaciones, Convenios, Incentivos Derivados de la Colaboración Fiscal, Fondos Distintos de Aportaciones, Transferencias, Asignaciones y Subvenciones, y Pensiones y Jubilaciones	\$ <u>3,778,400</u>	\$ <u>4,000,000</u>

15. Otros Ingresos y Beneficios del 1º de enero al 30 de junio de 2021 y 2020, se integra como sigue:

	2021	2020
Otros Ingresos y Beneficios		
Otros Ingresos y Beneficios Varios	\$ 0	\$ 0
Total de Ingresos y Otros Beneficios	\$ 3,778,400	\$ 4,000,000

Gastos y Otras Pérdidas:

16. Los gastos del 1º de enero al 30 de junio de 2021 y 2020 se integra como sigue:

	2021	2020
Servicios Personales		
Remuneraciones al Personal de Carácter Permanentes	\$ 2,256,434	\$ 1,551,059
Remuneraciones al Personal de Carácter Transitorio	0	781,875
Remuneraciones Adicionales y Especiales	142,064	47,308
Otras Prestaciones Sociales y Económicas	135,000	0
	<u>\$ 2,533,498</u>	<u>\$ 2,380,242</u>
Materiales y Suministros		
Materiales de Administración, Emisión de Documentos Artículos Oficiales	\$ 123,178	\$ 114,454
Alimentos y Utensilios	947	23,890
Materiales y Artículos de Construcción y Reparación	0	0
Combustibles, Lubricantes y Aditivos	5,000	10,000
Herramientas, Refacciones y Accesorios Menores	13,094	0
	<u>\$ 142,219</u>	<u>\$ 148,344</u>
Servicios Generales		
Servicios Básicos	\$ 42,217	\$ 17,818
Servicios de Arrendamiento	12,600	26,935
Servicios Profesionales, Científicos y Técnicos y Otros Servicios	212,000	411,889
Servicios Financieros, Bancarios y Comerciales	1,822	2,810
Servicios de Instalación, Reparación Mantenimiento y Conservación	82,231	70,891
Servicios de Comunicación Social y Publicidad	76,560	25
Servicios de Traslado y Viáticos	0	0
Servicios Oficiales	116,220	0
Otros Servicios Generales	76,166	59,711
	<u>\$ 619,816</u>	<u>\$ 590,079</u>
Total Gastos de Funcionamiento	\$ 3,295,533	\$ 3,118,665

**Transferencias, Asignaciones,
Subsidios y Otras Ayudas**

\$ 230 \$ 0

**Intereses, Comisiones y Otros
Gastos de la Deuda Pública**

\$ 0 \$ 0

Otros Gastos y Pérdidas Extraordinarias

Estimaciones, Depreciaciones, Deterioros, Obsolescencia
y Amortizaciones

\$ 100,646 \$ 49,704
\$ 100,646 \$ 49,704

Total de Gastos y Otras Pérdidas

\$ 3,396,409 \$ 3,168,370

III) Notas al Estado de Variación en la Hacienda Pública

17. Del 01 de enero al 30 de junio del 2021 y 2020 no hubo modificaciones al patrimonio contribuido por tipo, naturaleza y monto.

18. El saldo al 30 de junio del 2021 y 2020 de la Hacienda Pública/Patrimonio Generado de Ejercicios Anteriores se reporta en \$2,313,236 así mismo Hacienda Pública/Patrimonio Generado del Ejercicio \$378,619, generando un total de Hacienda Pública / Patrimonio Neto Final de 2021 \$2691,854.

IV) NOTAS AL ESTADO DE FLUJOS DE EFECTIVO

Efectivo y equivalentes

19. El análisis de los saldos inicial y final que figuran en la última parte del Estado de Flujo de Efectivo en la cuenta de efectivo y equivalentes es como sigue:

Concepto	2021	2020
Efectivo	\$13,225	\$10,041
Bancos/Tesorería	\$1,534,439	\$658,030
Bancos/Dependencias y Otros	\$0.00	\$0.00
Inversiones Temporales (Hasta 3 meses)	\$0.00	\$0.00
Fondos con Afectación Específica	\$0.00	\$0.00
Depósitos de Fondos de Terceros en Garantía y/o Administración	\$0.00	\$0.00
Otros Efectivos y Equivalentes	\$0.00	\$0.00
Total de Efectivo y Equivalentes	\$1,547,664	\$668,071

b) NOTAS DE MEMORIA (CUENTAS DE ORDEN)

Las cuentas de orden se utilizan para registrar movimientos de valores que no afecten o modifiquen el balance del ente contable, sin embargo, su incorporación en libros es necesaria con fines de recordatorio contable, de control y en general sobre los aspectos administrativos, o bien, para consignar sus derechos o responsabilidades contingentes que puedan, o no, presentarse en el futuro.

Cuentas de Orden Contables

20. Contables:

A la fechas no ha sido necesaria la creación de cuentas de Orden Contables.

Cuentas de Orden Presupuestarias:

21. Presupuestarias:

Ley de Ingresos

Ley de Ingresos Estimada	\$7,556,800
Ley de Ingresos por Ejecutar	\$3,778,400
Modificaciones a la Ley de Ingresos Estimada	\$0.00
Ley de Ingresos Devengada	\$0.00
Ley de Ingresos Recaudada	\$3,778,400

Presupuesto de Egresos

Presupuesto de Egresos Aprobado	\$7,556,800
Presupuesto de Egresos por Ejercer	\$4,233,240
Modificaciones al Presupuesto de Egresos Aprobado	\$0.00
Presupuesto de Egresos Comprometido	\$0.00
Presupuesto de Egresos Devengado	\$0.00
Presupuesto de Egresos Ejercido	\$0.00
Presupuesto de Egresos Pagado	\$3,323,560

El día 28 de diciembre del 2020 en la sexagésima octava sesión ordinaria del Consejo Directivo del Instituto de Planeación y Desarrollo Municipal de San Nicolás de los Garza se aprobó el presupuesto de ingresos y egresos para el ejercicio fiscal 2021, el cual asciende a \$7,556,800.

c) NOTAS DE GESTIÓN ADMINISTRATIVA

22. Introducción

Los Estados Financieros del Instituto de Planeación y Desarrollo Municipal de San Nicolás de los Garza, Nuevo León, proveen de información financiera a los principales usuarios de la misma, al Congreso y a los ciudadanos.

El objetivo del presente documento es la revelación del contexto y de los aspectos económicos-financieros más relevantes que influyen en las decisiones del período, y que son considerados en la elaboración de los estados financieros para la mayor comprensión de los mismos y sus particularidades.

De esta manera, se informa y explica la respuesta del Instituto a las condiciones relacionadas con la información financiera de cada período de gestión; además, de exponer aquellas políticas que podrían afectar la toma de decisiones en períodos posteriores.

23. Panorama Económico y Financiero

El Instituto de Planeación y Desarrollo Municipal de San Nicolás de los Garza, Nuevo León, opera mediante la recepción y generación de recursos que provienen tanto de ingresos propios y transferencias del Municipio de San Nicolás de los Garza, Nuevo León. Estos últimos ingresos son ministrados de acuerdo al presupuesto de egresos del Municipio del ejercicio fiscal correspondiente, mismos que son orientados al cumplimiento de los objetivos con base al decreto de creación del Instituto.

24. Autorización e Historia

El Instituto fue creado mediante el decreto número 29 del H. Congreso del Estado publicado en el Periódico Oficial Gobierno Constitucional del Estado Libre y Soberano de Nuevo León, el día 27 de diciembre del 2006 como un organismo público descentralizado de la administración pública municipal del Ayuntamiento de San Nicolás de los Garza, Nuevo León.

25. Organización y Objeto Social

a) Objeto social.

El Instituto tiene como objetivo general colaborar directamente con el Ayuntamiento, los Gobiernos Estatal y Federal y sus dependencias involucradas en materia de planeación y desarrollo municipal; para lograr sus objetivos y sus metas a través de la ciudadanización de los consejos consultivos donde estén representados los ciudadanos, las

organizaciones, las cámaras, las empresas, y otros que se consideren estratégicos para el desarrollo integral del Municipio y lograr plasmar una visión a largo plazo para San Nicolás.

b) Principal actividad.

- I. Auxiliar al Ayuntamiento en el cumplimiento de las funciones que le confiere la Ley de Gobierno Municipal del Estado de Nuevo León en materia de planeación, emitiendo opiniones y recomendaciones al propio Ayuntamiento para su aprobación, en su caso;
- II. Asesorar al Ayuntamiento en materia de Planeación Integral con visión de mediano y largo plazo;
- III. Promover la planeación participativa, coordinando con los Consejos Consultivos la consulta a la ciudadanía, dependencias y entidades paramunicipales, con la finalidad de elaborar, actualizar o modificar el Plan Municipal de Desarrollo, así como las políticas públicas Municipales derivadas del mismo;
- IV. Asesorar técnicamente al Ayuntamiento y dependencias del gobierno municipal en la instrumentación y aplicación de las normas y políticas públicas que se deriven del Plan Municipal de Desarrollo;
- V. Diseñar la metodología para la elaboración de los planes, programas y demás instrumentos del Plan Municipal de Desarrollo, así como de los proyectos de investigación y sistemas de información, que den sustento a los mismos; y,
- VI. Difundir el Sistema Municipal de Planeación, los proyectos de investigación y los sistemas de información.

c) Ejercicio fiscal.

La información que se incluye en esta notas corresponde al periodo comprendido **del 01 de enero al 30 de junio de 2021.**

c) Régimen jurídico.

El Instituto se registrará por la Ley de Gobierno Municipal del Estado de Nuevo León, el Reglamento Orgánico del Gobierno Municipal, el presente ordenamiento y las demás leyes, reglamentos municipales y disposiciones que le sean aplicables.

d) Consideraciones fiscales del ente:

El Instituto no es sujeto al pago del Impuesto Sobre la Renta (ISR), por lo tanto no se determina impuesto causado y/o diferido por ISR, sin embargo está obligado a retener y enterar los impuestos por pago de sueldos y salarios, honorarios profesionales y arrendamientos.

e) Estructura organizacional básica.

El Instituto contará con los siguientes órganos:

- I. El Consejo Directivo.
- II. La Dirección General.
- III. El Comisario.
- IV. Los Consejos Consultivos.

g) Fideicomisos, mandatos y análogos de los cuales es fideicomitente o fideicomisario.

El Instituto no presenta saldos de fideicomisos, mandatos y análogos.

26. Bases de Preparación de los Estados Financieros

Los estados financieros adjuntos del Instituto se prepararon de conformidad con las siguientes disposiciones normativas que le son aplicables:

- a) Las disposiciones vigentes de la Ley General de Contabilidad Gubernamental (LGCG).
- b) Las Normas Internacionales de Contabilidad para el Sector Público (NICSP) emitidas por la Junta de Normas Internacionales de Contabilidad del Sector Público (International Public Sector Accounting Standards Board, International Federation Accounting Committee);
- c) Las Normas de Información Financiera del Consejo Mexicano para la Investigación y Desarrollo de Normas de Información Financiera (CINIF).

El 31 de diciembre de 2008 fue publicada en el Diario Oficial de la Federación la Ley General de Contabilidad Gubernamental, que tiene como objeto establecer los criterios generales que regirán la Contabilidad Gubernamental y la emisión de información financiera de los entes públicos, con el fin de lograr su adecuada armonización, para facilitar a los entes públicos el registro y la fiscalización de los activos, pasivos, ingresos y gastos y, en general, contribuir a medir la eficacia, economía y eficiencia del gasto e ingreso públicos.

La LGCG es de observancia obligatoria para los poderes Ejecutivos, Legislativo y Judicial de la Federación, entidades federativas; los ayuntamientos de los municipios; los órganos político administrativos de las demarcaciones territoriales del Distrito Federal; las entidades de la administración pública paraestatal, ya sean federales, estatales o municipales y los órganos autónomos federales y estatales.

Se deberá generar y presentar periódicamente, conforme con lo establecido en la Ley General de Contabilidad Gubernamental y las resoluciones del CONAC, los siguientes estados e información financiera:

ANEXOS:

- Estado de Situación Financiera.
- Estado de Actividades.
- Estado de Variaciones en la Hacienda Pública / Patrimonio.
- Estado de Flujo de Efectivo.
- Estado de Cambios en la Situación Financiera.
- Estado Analítico de Activo.
- Estado Analítico de la Deuda y Otros Pasivos.
- Informe sobre Pasivos Contingentes.
- Notas a los Estados Financieros.
- Estado Analítico de Ingresos.
- Estado Analítico del Ejercicio del Presupuesto de Egresos por Clasificación por Objeto del Gasto (Capítulo y Concepto).
- Estado Analítico del Ejercicio del Presupuesto de Egresos por Clasificación Económica (Tipo de Gasto).
- Estado Analítico del Ejercicio del Presupuesto de Egresos por Clasificación Administrativa.
- Estado Analítico del Ejercicio del Presupuesto de Egresos por Clasificación Funcional (Finalidad y Función).
- Gasto por Categoría Programática.

27. Políticas Contabilidad Significativas

Las políticas contables más representativas utilizadas por el Instituto, para la preparación de sus estados financieros, se resumen a continuación:

- a) **Efectivo y equivalentes de efectivo.** Consisten principalmente en depósitos bancarios en cuentas de cheques e inversiones en valores a corto plazo, de gran liquidez, fácilmente convertibles en efectivo y sujetos a riesgos poco significativos de cambios en valor. El efectivo se presenta a valor nominal.
- b) **Bienes inmuebles, infraestructura y bienes muebles.** Los bienes inmuebles, infraestructura y bienes muebles se expresan a su costo histórico. La depreciación se calcula por el método de la línea recta aplicando valores de los activos, las tasas de depreciación se indican en la **Nota 29**, sin embargo al **30 de junio de 2021**, se efectuaron las depreciaciones solo de los bienes muebles que se obtuvieron como resultado de la conciliación físico-contable.

- c) **Impuestos.** El Instituto no es sujeto al pago del Impuesto Sobre la Renta (ISR), por lo tanto no se determina impuesto causado y/o diferido por ISR, como es requerido por la NIF D-4 "Impuestos a utilidad".

La Ley del Impuesto Sobre la Renta establece que este Entes sólo tendrán la obligación de retener y enterar el impuesto cuando hagan pagos a terceros, así como de exigir documentación que reúna requisitos fiscales, en los términos de esa Ley.

- d) **Beneficios a los empleados.** Los beneficios como sueldos, tiempo extra, vacaciones, días festivos y permisos de ausencia con goce de sueldo entre otros, se reconocen en los resultados conforme se devengan y sus pasivos se expresan a valor nominal.

Al 30 de junio del 2020 no se tiene creada ninguna provisión por este concepto, por lo que dicha obligación laboral se cargará a gastos cuando se tenga la obligación de pagarla y se encuentra contemplada en el presupuesto de egresos.

- e) **Ahorro neto del ejercicio.** El ahorro neto del ejercicio representa el resultado de la actuación total del Instituto durante el periodo que se presenta.
- f) **Uso de estimaciones.** La preparación de los estados Financieros de conformidad con las disposiciones emitidas por el Consejo Nacional de Armonización Contable (CONAC), requiere del uso de estimaciones en la valuación de algunos de sus renglones, los resultados que finalmente se obtengan pueden diferir de dichas estimaciones.
- g) **Diferencias cambiarias.** El Instituto no cuenta con Activos ni Pasivos en moneda extranjera.
- h) **Cambios en políticas contables y corrección de errores.** El principal cambio en la política contable, es el reconocimiento de los gastos de acuerdo a los momentos contables descritos en la normatividad correspondiente, el cual tiene un efecto significativo en el **presupuesto de egresos de 2021**, ya que antes se consideraban los gastos en base a flujo de efectivo.

28. Posición en Moneda Extranjera y Protección por Riesgo Cambiario

El Instituto no tiene activos o pasivos en moneda extranjera.



29. Reporte Analítico del Activo

De conformidad con las Principales Reglas de Registro y Valoración del Patrimonio (Elementos Generales) publicadas en el Diario Oficial de la Federación (DOF) el 08 de Agosto de 2013 y con las Reglas Específicas del Registro y Valoración del Patrimonio publicadas en el DOF el 27 de diciembre de 2017, la estimación de la vida útil de un bien será una cuestión de criterio basada en la experiencia que el ente público tenga con activos similares o de la aplicación.

En base a lo anterior, los parámetros de vida útil o porcentajes de depreciación, deterioro o amortización utilizados en los diferentes tipos de activos son los siguientes:

CONCEPTO	Años de vida útil	% de depreciación anual
Muebles de Oficina y Estantería	10	10
Muebles, Excepto de Oficina y Estantería	10	10
Equipo de Cómputo y de Tecnologías de la Información	3	33.3
Equipos y Aparatos Audiovisuales	3	33.3
Otro Mobiliario y Equipo Educativo y Recreativo	5	20
Cámaras Fotográficas y de Video	3	33.3
Automóviles y Equipo Terrestre	5	20
Sistemas de Aire Acondicionado, Calefacción y de Refrigeración Industrial y Comercial	10	10
Equipo de Comunicación y Telecomunicación	10	10
Equipo de Generación Eléctrica, Aparatos y Accesorios Eléctricos	10	10
Herramientas y Máquinas-Herramienta	10	10
Equipo Médico y de Laboratorio	5	20
Otros Equipos	10	10

Al 30 de junio de 2021, se efectuaron las depreciaciones solo de los bienes que se obtuvieron como resultado de la conciliación físico-contable por un importe de **-\$666,399.**

30. Fideicomisos, Mandatos y Análogos

El Instituto no presenta saldos de fideicomisos, mandatos y análogos.

31. Reporte de la Recaudación

En las Notas de Desglose, se localiza un apartado de los ingresos recaudados.

32. Información sobre la Deuda y el Reporte Analítico de la Deuda

En las Notas de Desglose, se localiza un apartado del saldo de la cuenta de la deuda pública a largo plazo.


33. Calificaciones otorgadas

El Instituto durante el periodo que se informa, no fue sujeto a una calificación crediticia.



ANEXO V

ACTA DE CONSEJO



Acta No. 71
SEPTUAGÉSIMA PRIMERA SESIÓN ORDINARIA
CONSEJO DIRECTIVO DEL INSTITUTO DE PLANEACIÓN Y DESARROLLO
MUNICIPAL DE SAN NICOLÁS DE LOS GARZA

En la Ciudad de San Nicolás de los Garza N.L, siendo las **11** horas con **05** minutos del miércoles 28 de julio del 2021, dentro de las instalaciones del Instituto de Planeación y Desarrollo Municipal de San Nicolás de los Garza, ubicado en la Ave. Sendero Divisorio S/N, Esquina con calle del Mirador en la Colonia El Mirador en el Municipio de San Nicolás de los Garza, N.L, y por motivos de salud pública esta reunión se usa el medio electrónico **ZOOM**, por lo cual se levanta la presente acta, de la **Septuagésima Sesión Ordinaria del Consejo Directivo del Instituto de Planeación y Desarrollo Municipal de San Nicolás de los Garza**, de conformidad con lo establecido en el artículo 16 Fracción II, del Reglamento del Instituto.

Acto seguido el C. Ing. Ismael Rodríguez Elizalde; Director Administrativo del INPLADEM, fungirá como presidente del consejo y como secretario técnico del mismo el C. Cynthia Reyes Sánchez personal del INPLADEM, de esta manera para los efectos conducentes y protocolización de esta sesión; se dio por inicio a la septuagésima sesión ordinaria del consejo en presencia de los consejeros, vocales y comisario, siguientes:

Presidente

C. Ing. Ismael Rodríguez Elizalde

Secretario Técnico

C. Cynthia Reyes Sánchez

Comisario

C. Lic. Armando J. Rodríguez Corona

Consejeros Ciudadanos

C. Lic. Rodolfo Peña Ortega, Lic. Juan Pablo Puente Lemus – CANADEVI

C. Lic. Ricardo Baker Villarreal – CAINTRA

C. Lic. Graciela González Reyes – CANACO

C. Arq. Carlos Plascencia Vega – Consejo Nuevo León

C. Arq. Ramiro Guzmán Barbosa – Lic. Jose Guadalupe Rocha Espinoza – Consejero Ciudadano

C. C. Lic. Ricardo Espino Acosta, Víctor Hugo Espino Salazar – Consejero Ciudadano

C. Lic. Fernando Rodríguez Arias – Empresario PVC de Monterrey

Vocales

C. Lic. Rubén Lopez Lara – Secretario Obras Públicas, Desarrollo Urbano y Medio Ambiente

C. Ing. Alfredo Gaona Cervantes – Secretario de Servicios Públicos

C. C. Lic. Cesar Santos García – Lic. Jesús Lozada – Secretario de Desarrollo Humano

C. Celina del Carmen Hernández Garza – Secretaria de Participación Ciudadana

C. Lic. Nora García Cantú – Regidora de Desarrollo Social y Fomento Económico

1. Lista de Asistencia y Declaración de Quórum.

A continuación, el C. Presidente, menciona, muy buenos días tengan todos ustedes; comisario, consejeros y vocales, conforme a la convocatoria que recibieron en tiempo y forma para esta septuagésima sesión ordinaria; del Instituto de Planeación y Desarrollo Municipal de San Nicolás; a celebrarse por **ZOOM**, el día de hoy, miércoles 28 de julio de 2021, siendo las **11:08 (once horas con ocho minutos)**, doy formalmente iniciados los trabajos de esta reunión.

A continuación, el C. Presidente, toma la lista de asistencia, por lo cual menciona; sr. presidente, se encuentran presentes un total de **07 de 12** consejeros que conforman este consejo por lo que, **SI** existe quorum legal para llevar a cabo dicha sesión ordinaria.

2. Lectura y aprobación del orden del día.

El C. Presidente, pasamos al punto número dos del orden del día. Lectura y aprobación del orden del día. Para continuar con los puntos programados para esta sesión cedo la palabra al c. secretario técnico para dar lectura al orden del día.

Estimados consejeros y vocales me permito presentar a ustedes el siguiente orden del día para llevar a cabo esta sesión ordinaria.

Orden del día para la 71ª. (Septuagésima Primera) Sesión Ordinaria
del Consejo Directivo del INPLADEM:

1. Lista de asistencia y declaración de quórum.
2. Lectura y aprobación del orden del día.
3. Lectura y en su caso aprobación del acta de la 70ª (Septuagésima) sesión ordinaria anterior.
4. Presentación y en su caso aprobación de los estados financieros (de acuerdo con la ley de contabilidad gubernamental) del período comprendido del 1° de abril de 2021 al 30 de junio de 2021 y el dictamen del despacho externo (capítulo cuarto, artículo 14 fracción XII del reglamento).
5. Presentación y en su caso aprobación del informe trimestral de actividades correspondientes al período comprendido del 1° de abril de 2021 al 30 de junio de 2021 (capítulo cuarto, artículo 14 fracción XII del reglamento).
6. Presentación y en su caso aprobación de la baja de activo fijo del INPLADEM.
7. Asuntos Generales.
8. Clausura.

En este punto quiero poner a consideración de ustedes este orden del día, no sin antes mencionarles si alguien tiene un asunto general que agregar, en este momento lo puede hacer, NO se expone ningún asunto general.

Se pone a consideración de todos ustedes la propuesta para el orden del día de esta sesión, incluyendo el o lo(s) asunto(s) general(es) mencionado(s). Los consejeros que estén a favor del Orden del Día, favor de expresarse levantando su mano. / **Se aprueba por unanimidad de los presentes.**

3.- Lectura y en su caso aprobación del Acta de la 70ª (Septuagésima) Sesión Ordinaria anterior.

Pasamos al punto número tres de la orden del día. Lectura y en su caso aprobación del acta de la 70ª (Septuagésima) sesión ordinaria anterior.

Cabe mencionar en este punto que el acta de la 70ª (Septuagésima) sesión ordinaria anterior se les hizo llegar vía electrónica para su lectura y revisión, así mismo esta se encuentra en la página de transparencia del Instituto por tal motivo me permito solicitar a ustedes la omisión de la lectura de la misma y pasar solamente a su aprobación, a excepción de que tengan un comentario u observación al respecto.

El C. Presidente, a continuación, me permito poner a su consideración el contenido del acta mencionada, los que estén a favor de la aprobación del contenido de las mismas, hagan favor de manifestarlo levantando su mano en señal de aprobación. / **Se aprueba por unanimidad de los presentes.**

Dado lo anterior se hará llegar el documento a los consejeros presentes para las firmas respectivas.

4.- Presentación y en su caso aprobación de los Estados Financieros (De acuerdo con la Ley de Contabilidad Gubernamental) del período comprendido del 1º de abril de 2021 al 30 de junio de 2021 y el Dictamen del Despacho Externo (capítulo cuarto, artículo 14 fracción XII del reglamento).

El C. Presidente, Estimados consejeros pasamos al punto número cuatro del orden del día. Presentación y en su caso aprobación de los estados financieros (de acuerdo con la ley de contabilidad gubernamental) del período comprendido del 1º de abril de 2021 al 30 de junio de 2021 y el dictamen externo (capítulo cuarto, artículo 14 fracción XII del reglamento), los cuales se resumen en 4 puntos, por ser los más representativos y para dar lectura, lo anterior en virtud de las atribuciones de este Consejo prevista en el Capítulo Cuarto, Artículo 14, fracción V, del Reglamento del INPLADEM.

Estimados consejeros, a continuación, el director administrativo el C. Ing. Ismael Rodríguez Elizalde para que de dicho informe.

Director administrativo, se entrega el informe trimestral de los estados financieros del INPLADEM, y se pone atención en los siguientes cuatro puntos para su explicación:

- Estados Contables:
 1. Estado de la Situación Financiera 1º de abril de 2021 al 30 de junio de 2021.
 2. Estado de Actividades del 1º de abril de 2021 al 30 de junio de 2021.
- Estados Presupuestales:
 3. Estado Analítico de Ingresos del 1º de abril de 2021 al 30 de junio de 2021.

4. Estado Analítico del Ejercicio del Presupuesto de Egresos del 1° de abril de 2021 al 30 de junio de 2021.

- Dictamen del contador externo.

Cabe hacer mención que toda la información de la contabilidad gubernamental se les mando vía correo electrónico en donde se muestran toda la información del INPLADEM para su estudio y análisis más detallados con total transparencia.

El C. **Presidente**, una vez escuchados sus comentarios y observaciones al respecto ponemos a su consideración, los Estados Financieros del período comprendido del 1° de abril de 2021 al 30 de junio de 2021 y el Dictamen del Contador Externo, los que esté a favor de su aprobación manifiéstelo levantando su mano. / **Se aprueba por unanimidad de los presentes.**

5.- Presentación y en su caso aprobación del informe trimestral de actividades correspondientes al período comprendido del 1° de abril de 2021 al 30 de junio de 2021 (capítulo cuarto, artículo 14 fracción XII del reglamento).

Pasamos al punto número cinco del orden del día. Presentación y en su caso aprobación del informe trimestral de actividades correspondientes al período comprendido del 1° de abril de 2021 al 30 de junio de 2021 (capítulo cuarto, artículo 14 fracción XII del reglamento).

Se procede a dar lectura y explicación en la pantalla principal por cada uno de los responsables de:

- Dirección de la agencia del empleo.
- Coordinación de relaciones internacionales y turismo.
- Dirección de estadística y geomática, Dirección de planeación urbana.
- Coordinación de promoción de economía local.
- Coordinación de incubadora de negocios.

El C. **Presidente**, una vez escuchados sus comentarios y observaciones al respecto me permito ponemos a su consideración, el Informe Trimestral de Actividades del INPLADEM correspondientes al período comprendido del 1° de abril de 2021 al 30 de junio de 2021, los consejeros que esté a favor manifiéstelo en señal de aprobación levantando su mano. / **Se aprueba por unanimidad de los presentes.**

6.- Presentación y en su caso aprobación de la baja de bienes de activo fijo del INPLADEM.

Pasamos al punto número seis. Presentación y en su caso aprobación de la baja de bienes de activo fijo del INPLADEM.

El C. **Presidente**, Estimados Consejeros, me permito comentar que se mandó el listado de activos fijos del INPLADEM vía correo electrónico el cual contiene los artículos que están en bodega que ya no están en uso ya sea que están en mal estado o que no son de utilidad por lo cual se solicita su baja de estos artículos para que el INPLADEM pueda ponerlos a disposición o realizar con ellos lo que le convenga al Instituto de Planeación y Desarrollo Municipal de San Nicolás.

Se pone a su consideración la baja de los bienes de activo fijo del INPLADEM que están en bodega, los que estén a favor de su aprobación de la entrega del informe anual 2020 al comisario del INPLADEM manifiéstelo levantando su mano. / **Se aprueba por unanimidad de los presentes.**

7. Asuntos Generales.

Pasamos al punto número siete. Asuntos Generales

El C. Presidente. Procedemos a dar lectura a los Asuntos Generales manifestados por los participantes, el cual no se manifestó ningún asunto general, por lo cual se les solicita a los consejeros que esté a favor manifiésteno en señal de aprobación levantando su mano. / **Se aprueba por unanimidad de los presentes.**

8. Clausura.

Pasamos al punto número nueve. Clausura.

El C. Presidente, estimados consejeros, habiendo sido agotado el orden del día para esta 71ª (Septuagésima Primera) sesión ordinaria del consejo directivo del Instituto de Planeación y Desarrollo Municipal de San Nicolás programada para el día de hoy, miércoles 28 de julio de 2021 y siendo las **11** horas con **53** minutos, me permito clausurar los trabajos de esta 71ª (Septuagésima Primera) sesión ordinaria del consejo directivo del Instituto de Planeación y Desarrollo Municipal de San Nicolás.

Muchas gracias.

Atte.

El C. Presidente

C. Ing. Ismael Rodríguez Elizalde