

INSTITUTO DE PLANEACIÓN Y DESARROLLO MUNICIPAL DE SAN NICOLÁS DE LOS GARZA



INFORME DE AVANCE DE GESTIÓN FINANCIERA 2do Trimestre 2018



inpladem.gob.mx





INPLADEM
Instituto de Planeación y Desarrollo Municipal
de San Nicolás de los Garza

Justo Sierra No. 371, Col. Anáhuac,
San Nicolás de los Garza, N.L.
C.P. 66450, México
T: 2230.5659

San Nicolás de los Garza, N.L.,
20 de Julio de 2018

C. Lic. Karina Marlen Barrón Perales
Presidente del H. Congreso del Estado de Nuevo León
LXXIV Legislatura

Presente.-

Estimado Diputado (a):

Por este conducto, me permito saludarle y a la vez informarle, que en cumplimiento a lo dispuesto en el Artículo 33, Fracción III, inciso e de la Ley de Gobierno Municipal del Estado de Nuevo León, me permito enviarle un ejemplar del **informe de Avance de Gestión Financiera, con los requerimientos de la Ley General de Contabilidad Gubernamental (LGCG), del Instituto de Planeación y Desarrollo Municipal de San Nicolás de los Garza**, correspondiente al período del 1ero de enero al 30 de Junio del 2018, aprobado por el Consejo Directivo en la 56ª sesión ordinaria celebrada el día de 20 de Julio del presente.

En dicho informe, se incluyen las cifras operadas en el período de referencia, por los diferentes programas que componen el presupuesto de egresos del ejercicio fiscal 2018.

Se incluye la información de manera digital, de acuerdo a lo dispuesto en los artículos 2 Fracción XII, 7 tercer párrafo y 14 de la Ley de Fiscalización Superior del Estado de Nuevo León.

Sin otro particular de momento, aprovecho la ocasión para enviarle un cordial saludo y reiterarle la seguridad de mis más distinguidas consideraciones.

Atentamente

Arq. Everardo Garza Guerras

Director General del Instituto de Planeación y Desarrollo Municipal
De San Nicolás de los Garza



c.c.p. Dr. Alejandro Reynoso Gil - Comisario del Consejo Directivo.
c.c.p. Archivo



**LEY DE DISCIPLINA FINANCIERA DE LAS ENTIDADES FEDERATIVAS Y
LOS MUNICIPIOS**

Formato 1 Estado de Situación Financiera Detallado - LDF

Formato 2 Informe Analítico de la Deuda Pública y Otros Pasivos - LDF

Formato 3 Informe Analítico de Obligaciones Diferentes de Financiamientos - LDF

Formato 4 Balance Presupuestario - LDF

Formato 5 Estado Analítico de Ingresos Detallado - LDF

Formato 6 Estado Analítico del Ejercicio del Presupuesto de Egresos Detallado - LDF

- a.- Clasificación por Objeto del Gasto
- b.- Clasificación Administrativa
- c.- Clasificación funcional
- d.- Clasificación de Servicios Personales por Categoría



INSTITUTO DE PLANEACIÓN Y DESARROLLO MUNICIPAL DE SAN NICOLAS DE LOS GARZA

Estado de Situación Financiera Detallado - LDF

Al 30 de Junio del 2018 y al 31 de Diciembre del 2017

(PESOS)

Concepto	30 de Junio del 2018	31 de diciembre de 2017	Concepto	30 de Junio del 2018	31 de diciembre de 2017
ACTIVO			PASIVO		
Activo Circulante			Pasivo Circulante		
a. Efectivo y Equivalentes (a=a1+a2+a3+a4+a5+a6+a7)	811,946	921,672	a. Cuentas por Pagar a Corto Plazo (a=a1+a2+a3+a4+a5+a6+a7+a8+a9)	41,774	58,819
a1) Efectivo	9,999	9,999	a7) Retenciones y Contribuciones por Pagar a Corto Plazo	35,970	10,532
a2) Bancos/Tesorería	801,947	911,673	a2) Proveedores por Pagar a Corto Plazo	0	47,598
			a9) Otras Cuentas por Pagar a Corto Plazo	5,803	689
b. Derechos a Recibir Efectivo o Equivalentes (b=b1+b2+b3+b4+b5+b6+b7)	5,713	1,993			
b2) Cuentas por Cobrar a Corto Plazo	5,803	688			
b3) Deudores Diversos por Cobrar a Corto Plazo	-90	1,305			
IA. Total de Activos Circulantes (IA = a + b + c + d + e + f + g)	817,659	923,665	IIA. Total de Pasivos Circulantes (IIA = a + b + c + d + e + f + g + h)	41,774	58,819
Activo No Circulante			II. Total del Pasivo (II = IIA + IIB)	41,774	58,819
d. Bienes Muebles	281,249	3,725,346	HACIENDA PÚBLICA/PATRIMONIO		
f. Depreciación, Deterioro y Amortización Acumulada de Bienes	-241,084	-2,896,822	IIIB. Hacienda Pública/Patrimonio Generado (IIIB = a + b + c + d + e)	816,050	321,285
			a. Resultados del Ejercicio (Ahorro/ Desahorro)	-103,372	-538,137
IB. Total de Activos No Circulantes (IB = a + b + c + d + e + f + g + h + i)	40,165	828,524	b. Resultados de Ejercicios Anteriores	295,505	295,505
			e. Rectificaciones de Resultados de Ejercicios Anteriores	623,917	623,917
			III. Total Hacienda Pública/Patrimonio (III = IIIB + IIIC)	816,050	321,285
I. Total del Activo (I = IA + IB)	857,824	1,752,189	IV. Total del Pasivo y Hacienda Pública/Patrimonio (IV = II + III)	857,824	1,752,189

C.P. MARTIN SALINAS TORRES

DR. ALEJANDRO REYNOSO GIL

ARQ. EVERARDO GARZA GUERRA
DIRECTOR GENERAL



INSTITUTO DE PLANEACION Y DESARROLLO MUNICIPAL DE SAN NICOLAS DE LOS GARZA

Informe Analítico de la Deuda Pública y Otros Pasivos - LDF

Al 30 de Junio del 2018 y al 31 de Diciembre del 2017

(PESOS)

Denominación de la Deuda Pública y Otros Pasivos (c)	Saldo al 31 de diciembre de 2017	Disposiciones del Periodo (e)	Amortizaciones del Periodo (f)	Revaluaciones, Reclasificaciones y Otros Ajustes (g)	Saldo Final del Periodo (h) h=d+e-f+g	Pago de Intereses del Periodo (i)	Pago de Comisiones y demás costos asociados durante el Periodo (j)
1. Deuda Pública (1=A+B)	0	0	0	0	0	0	0
A. Corto Plazo (A=a1+a2+a3)	0	0	0	0	0	0	0
a1) Instituciones de Crédito	0	0	0	0	0	0	0
a2) Títulos y Valores	0	0	0	0	0	0	0
a3) Arrendamientos Financieros	0	0	0	0	0	0	0
B. Largo Plazo (B=b1+b2+b3)	0	0	0	0	0	0	0
b1) Instituciones de Crédito	0	0	0	0	0	0	0
b2) Títulos y Valores	0	0	0	0	0	0	0
b3) Arrendamientos Financieros	0	0	0	0	0	0	0
2. Otros Pasivos	58,819	0	17,045	0	41,774	0	0
3. Total de la Deuda Pública y Otros Pasivos (3=1+2)	58,819	0	17,045	0	41,774	0	0

1. por las Entidades Federativas con sus Municipios, organismos descentralizados y empresas de participación estatal mayoritaria y fideicomisos, locales o municipales.

2. Se refiere al valor del Bono Cupón Cero que respalda el pago de los créditos asociados al mismo (Activo).

Obligaciones a Corto Plazo (k)	Monto Contratado	Plazo Pactado m	Tasa de Interés(n)	Comisiones y Costos Relacionados (o)	Tasa Efectiva (p)
6. Obligaciones a Corto Plazo (Informativo)	0	0	0	0	0
A. Crédito 1	0	0	0	0	0
B. Crédito 2	0	0	0	0	0
C. Crédito XX	0	0	0	0	0

C. P. MARTIN SALINAS TORRES
COORDINADOR ADMINISTRATIVO

DR. ALEJANDRO REYNOSO GIL
COMISARIO

ARQ. EVERARDO GARZA GUERRA
DIRECTOR GENERAL



INSTITUTO DE PLANEACIÓN Y DESARROLLO MUNICIPAL DE SAN NICOLÁS DE LOS GARZA

Informe Analítico de Obligaciones Diferentes de Financiamientos – LDF

Del 1 de enero al 30 de Junio de 2018 (b)

(PESOS)

Denominación de las Obligaciones Diferentes de Financiamiento (c)	Fecha del Contrato (d)	Fecha de inicio de operación del proyecto (e)	Fecha de vencimiento (f)	Monto de la Inversión pactado (g)	Plazo pactado (h)	Monto promedio mensual del pago de la contraprestación (i)	Monto promedio mensual del pago de la contraprestación correspondiente al pago de inversión (j)	Monto pagado de la inversión al XX de XXXX de 20XX (k)	Monto pagado de la inversión actualizado al XX de XXXX de 20XX (l)	Saldo pendiente por pagar de la inversión al XX de XXXX de 20XX (m = g - l)
A. Asociaciones Público Privadas (APP's) (A=a+b+c+d)	0	0	0	0	0	0	0	0	0	0
a) APP 1	0	0	0	0	0	0	0	0	0	0
b) APP 2	0	0	0	0	0	0	0	0	0	0
c) APP 3	0	0	0	0	0	0	0	0	0	0
d) APP XX	0	0	0	0	0	0	0	0	0	0
B. Otros Instrumentos (B=a+b+c+d)	0	0	0	0	0	0	0	0	0	0
a) Otro Instrumento 1	0	0	0	0	0	0	0	0	0	0
b) Otro Instrumento 2	0	0	0	0	0	0	0	0	0	0
c) Otro Instrumento 3	0	0	0	0	0	0	0	0	0	0
d) Otro Instrumento XX	0	0	0	0	0	0	0	0	0	0
C. Total de Obligaciones Diferentes de Financiamiento (C=A+B)	0	0	0	0	0	0	0	0	0	0

C.P. MARTÍN SALINAS TORRES
COORDINADOR ADMINISTRATIVO

DR. ALEJANDRO REYNOSO GIL
COMISARIO

ARQ. EVERARDO GARZA GUERRA
DIRECTOR GENERAL



INSTITUTO DE PLANEACION Y DESARROLLO MUNICIPAL DE SAN NICOLAS DE LOS GARZA

Balance Presupuestario - LDF

Del 1 de enero al 30 de Junio de 2018 (b)

(PESOS)

Concepto (c)	Estimado/ Aprobado (d)	Devengado	Recaudado/ Pagado
A. Ingresos Totales (A = A1+A2+A3)	2,135,000	1,100,387	1,094,585
A1. Ingresos de Libre Disposición	2,135,000	1,100,387	1,094,585
A2. Transferencias Federales Etiquetadas	0	0	0
A3. Financiamiento Neto	0	0	0
B. Egresos Presupuestarios¹ (B = B1+B2)	2,135,000	1,189,348	1,183,546
B1. Gasto No Etiquetado (sin incluir Amortización de la Deuda Pública)	2,135,000	1,189,348	1,183,546
B2. Gasto Etiquetado (sin incluir Amortización de la Deuda Pública)	0	0	0
C. Remanentes del Ejercicio Anterior (C = C1 + C2)	0	0	0
C1. Remanentes de Ingresos de Libre Disposición aplicados en el periodo	0	0	0
C2. Remanentes de Transferencias Federales Etiquetadas aplicados en el periodo	0	0	0
I. Balance Presupuestario (I = A - B + C)	0	-88,961	-88,961
II. Balance Presupuestario sin Financiamiento Neto (II = I - A3)	0	-88,961	-88,961
III. Balance Presupuestario sin Financiamiento Neto y sin Remanentes del Ejercicio Anterior (III= II - C)	0	-88,961	-88,961

Concepto	Estimado/ Aprobado	Devengado	Recaudado/ Pagado
A1. Ingresos de Libre Disposición	2,135,000	1,100,387	1,094,585
A3.1 Financiamiento Neto con Fuente de Pago de Ingresos de Libre Disposición (A3.1 = F1 - G1)			
F1. Financiamiento con Fuente de Pago de Ingresos de Libre Disposición			
G1. Amortización de la Deuda Pública con Gasto No Etiquetado			
B1. Gasto No Etiquetado (sin incluir Amortización de la Deuda Pública)	2,135,000	1,189,348	1,183,546
C1. Remanentes de Ingresos de Libre Disposición aplicados en el periodo			
V. Balance Presupuestario de Recursos Disponibles (V = A1 + A3.1 - B1 + C1)	0	-88,961	-88,961
VI. Balance Presupuestario de Recursos Disponibles sin Financiamiento Neto (VI = V - A3.1)	0	-88,961	-88,961

C.P. MARTIN SALINAS TORRES
COORDINADOR ADMINISTRATIVO

DR. ALEJANDRO REYNOSO GIL
COMISARIO

ARQ. EVERARDO GARZA GUERRA
DIRECTOR GENERAL




INSTITUTO DE PLANEACION Y DESARROLLO MUNICIPAL DE SAN NICOLAS DE LOS GARZA

Estado Analítico de Ingresos Detallado - LDF


Del 1 de enero al 30 de Junio de 2018 (b)

(PESOS)

Concepto (c)	Ingreso					Diferencia (e)
	Estimado (d)	Ampliaciones/ (Reducciones)	Modificado	Devengado	Recaudado	
Ingresos de Libre Disposición						
J. Transferencias	2,135,000	0	2,135,000	1,100,387	1,094,585	5,802
I. Total de Ingresos de Libre Disposición	2,135,000	0	2,135,000	1,100,387	1,094,585	5,802
(I=A+B+C+D+E+F+G+H+I+J+K+L)	2,135,000	0	2,135,000	1,100,387	1,094,585	5,802
Ingresos Excedentes de Ingresos de Libre Disposición						
IV. Total de Ingresos (IV = I + II + III)	2,135,000	0	2,135,000	1,100,387	1,094,585	5,802


C.P. MARTIN SALINAS TORRES
COORDINADOR ADMINISTRATIVO


DR. ALEJANDRO REYNOSO GIL
COMISARIO


ARQ. EVERARDO GARZA GUERRA
DIRECTOR GENERAL



INSTITUTO DE PLANEACIÓN Y DESARROLLO MUNICIPAL DE SAN NICOLAS DE LOS GARZA

Estado Analítico del Ejercicio del Presupuesto de Egresos Detallado - LDF

Clasificación por Objeto del Gasto (Capítulo y Concepto)

Del 1 de enero al 30 de Junio de 2018 (b)

(PESOS)

Concepto (c)	Egresos					Subejercicio (e)
	Aprobado (d)	Ampliaciones/ (Reducciones)	Modificado	Devengado	Pagado	
I. Gasto No Etiquetado (I=A+B+C+D+E+F+G+H+I)	2,135,000		2,135,000	1,189,348	1,183,547	5,801
A. Servicios Personales (A=a1+a2+a3+a4+a5+a6+a7)	1,146,100		1,146,100	729,473	729,473	0
a1) Remuneraciones al Personal de Carácter Permanente	1,015,200		1,015,200	673,720	673,720	0
a2) Remuneraciones al Personal de Carácter Transitorio	0		0	49,000	49,000	0
a3) Remuneraciones Adicionales y Especiales	130,900		130,900	6,753	6,753	0
a4) Seguridad Social	0		0			0
B. Materiales y Suministros (B=b1+b2+b3+b4+b5+b6+b7+b8+b9)	86,100		86,100	20,365	20,365	0
b1) Materiales de Administración, Emisión de Documentos y Artículos Oficiales	43,900		43,900	8,289	8,289	0
b2) Alimentos y Utensilios	18,000		18,000	4,062	4,062	0
	0		0			
b6) Combustibles, Lubricantes y Aditivos	6,200		6,200	3,060	3,060	0
b9) Herramientas, Refacciones y Accesorios Menores	18,000		18,000	4,953	4,953	0
C. Servicios Generales (C=c1+c2+c3+c4+c5+c6+c7+c8+c9)	902,800		902,800	439,510	433,709	5,801
c1) Servicios Básicos	41,400		41,400	17,676	17,676	0
c3) Servicios Profesionales, Científicos, Técnicos y Otros Servicios	305,600		305,600	56,482	56,482	0
c4) Servicios Financieros, Bancarios y Comerciales	7,200		7,200	498	498	0
c5) Servicios de Instalación, Reparación, Mantenimiento y Conservación	12,000		12,000	123	123	0
c7) Servicios de Traslado y Viáticos	0		0	0	0	0
c8) Servicios Oficiales	501,600		501,600	343,234	343,234	0
c9) Otros Servicios Generales	35,000		35,000	21,498	15,696	5,802
E. Bienes Muebles, Inmuebles e Intangibles (E=e1+e2+e3+e4+e5+e6+e7+e8+e9)						0
e1) Mobiliario y Equipo de Administración				0	0	0
III. Total de Egresos (III = I + II)	2,135,000		2,135,000	1,189,348	1,183,547	5,801

C.P. MARTIN SALINAS TORRES
COORDINADOR ADMINISTRATIVO

ARQ. EVERARDO GARZA GUERRA
DIRECTOR GENERAL

DR. ALEJANDRO REYNOSO GIL
COMISARIO



INSTITUTO DE PLANEACION Y DESARROLLO MUNICIPAL DE SAN NICOLAS DE LOS GARZA

Estado Analítico del Ejercicio del Presupuesto de Egresos Detallado - LDF

Clasificación Administrativa

Del 1 de enero al 30 de Junio de 2018 (b)

(PESOS)

Concepto (c)	Egresos					Subejercicio (e)
	Aprobado (d)	Ampliaciones (Reducciones)	Modificado	Devengado	Pagado	
I. Gasto No Etiquetado						
(I=A+B+C+D+E+F+G+H)						
A. Dependencia o Unidad Administrativa 1						
B. Dependencia o Unidad Administrativa 2						
C. Dependencia o Unidad Administrativa 3						
D. Dependencia o Unidad Administrativa 4						
E. Dependencia o Unidad Administrativa 5						
F. Dependencia o Unidad Administrativa 6						
G. Dependencia o Unidad Administrativa 7						
H. Dependencia o Unidad Administrativa xx	2,135,000	0	2,135,000	1,189,348	1,183,546	945,652
III. Total de Egresos (III = I + II)	2,135,000		2,135,000	1,189,348	1,183,546	945,652

C.P. MARTIN SALINAS TORRES
COORDINADOR ADMINISTRATIVO


DR. ALEJANDRO REYNOSO GIL
COMISARIO

ARQ. EVERARDO GARZA GUERRA
DIRECTOR GENERAL



INPLADEM
Instituto de Planeación y Desarrollo Municipal
del San I. de los Rios de San Carlos

Del 1 de enero al 30 de Junio de 2018 (b)						
Estado Analítico del Ejercicio del Presupuesto de Egresos Detallado - LDF						
Clasificación Funcional (Finalidad y Función)						
Del 1 de enero al 30 de Junio de 2018 (b)						
(PESOS)						
Concepto (c)	Egresos					Subejercicio (e)
	Aprobado (d)	Ampliaciones (Reducciones)	Modificado	Devengado	Pagado	
I. Gasto No Etiquetado (I=A+B+C+D)						
D. Otras No Clasificadas en Funciones Anteriores (D=d1+d2+d3+d4)						
d1) Transacciones de la Deuda Publica / Costo Financiero de la Deuda						
d2) Transferencias, Participaciones y Aportaciones Entre Diferentes Niveles y Ordenes de Gobierno	2,135,000	0	2,135,000	1,189,348	1,183,546	945,652
d3) Saneamiento del Sistema Financiero						
d4) Adeudos de Ejercicios Fiscales Anteriores						
III. Total de Egresos (III = I + II)	2,135,000	0	2,135,000	1,189,348	1,183,546	945,652


C.P. MARTIN SALINAS TORRES
COORDINADOR ADMINISTRATIVO


DR. ALEJANDRO REYNOSO GIL
COMISARIO


ARQ. EVERARDO GARZA GUERRA
DIRECTOR GENERAL



INPLADEM
Instituto de Planeación y Desarrollo Municipal
de San Nicolás de los Garza

INSTITUTO DE PLANEACION Y DESARROLLO MUNICIPAL DE SAN NICOLAS DE LOS GARZA


Estado Analítico del Ejercicio del Presupuesto de Egresos Detallado - LDF

Clasificación de Servicios Personales por Categoría


Del 1 de enero al 30 de Junio de 2018 (b)

(PESOS)

Concepto (c)	Egresos					Subejercicio (e)
	Aprobado (d)	Ampliaciones (Reducciones)	Modificado	Devengado	Pagado	
I. Gasto No Etiquetado (I=A+B+C+D+E+F)						
A. Personal Administrativo y de Servicio Público	1,146,100	0	1,146,100	729,473	729,473	416,627
B. Magisterio						
C. Servicios de Salud (C=c1+c2)						
c1) Personal Administrativo						
c2) Personal Médico, Paramédico y afin						
D. Seguridad Pública						
E. Gastos asociados a la implementación de nuevas leyes federales o reformas a las mismas (E = e1 + e2)						
e1) Nombre del Programa o Ley 1						
e2) Nombre del Programa o Ley 2						
F. Sentencias laborales definitivas						
III. Total del Gasto en Servicios Personales (III = I + II)	1,146,100	0	1,146,100	729,473	729,473	416,627


C.P. MARTIN SALINAS TORRES
COORDINADOR ADMINISTRATIVO


DR. ALEJANDRO REYNOSO GIL
COMISARIO


ARQ. EVERARDO GARZA GUERRA
DIRECTOR GENERAL