

INSTITUTO DE PLANEACIÓN Y DESARROLLO MUNICIPAL DE SAN NICOLÁS DE LOS GARZA



INFORME DE AVANCE DE GESTIÓN FINANCIERA 1er Trimestre 2018





INPLADEM
Instituto de Planeación y Desarrollo Municipal
de San Nicolás de los Garza

Justo Sierra No. 371, Col. Anáhuac,
San Nicolás de los Garza, N.L.
C.P. 66450, México
T: 2230.5659

San Nicolás de los Garza, N.L.,
27 de Abril de 2018

C. Lic. Karina Marlen Barron Perales
Presidente del H. Congreso del Estado de Nuevo León
LXXIV Legislatura

Presente.-

Estimado Diputado (a):

Por este conducto, me permito saludarle y a la vez informarle, que en cumplimiento a lo dispuesto en el Artículo 33, Fracción III, inciso e de la Ley de Gobierno Municipal del Estado de Nuevo León, me permito enviarle un ejemplar del **informe de Avance de Gestión Financiera, con los requerimientos de la Ley General de Contabilidad Gubernamental (LGCG), del Instituto de Planeación y Desarrollo Municipal de San Nicolás de los Garza**, correspondiente al 1 **Trimestre del 2018**, del período del 1ero de enero al 31 de Marzo del 2018, aprobado por el Consejo Directivo en la 54ª sesión ordinaria celebrada el día de 27 de Abril del presente.

En dicho informe, se incluyen las cifras operadas en el período de referencia, por los diferentes programas que componen el presupuesto de egresos del ejercicio fiscal 2018.

Sin otro particular de momento, aprovecho la ocasión para enviarle un cordial saludo y reiterarle la seguridad de mis más distinguidas consideraciones.

Atentamente

Arq. Everado Garza Guerras
Director General del Instituto de Planeación y Desarrollo Municipal
De San Nicolás de los Garza

c.c.p. Dr. Alejandro Reynoso Gil - Comisario del Consejo Directivo.
c.c.p. Archivo



15:06hr
por A.G.F. 2018



inpladem.gob.mx



**LEY DE DISCIPLINA FINANCIERA DE LAS ENTIDADES FEDERATIVAS Y
LOS MUNICIPIOS**

Formato 1 Estado de Situación Financiera Detallado - LDF

Formato 2 Informe Analítico de la Deuda Pública y Otros Pasivos - LDF

Formato 3 Informe Analítico de Obligaciones Diferentes de Financiamientos - LDF

Formato 4 Balance Presupuestario - LDF

Formato 5 Estado Analítico de Ingresos Detallado - LDF

Formato 6 Estado Analítico del Ejercicio del Presupuesto de Egresos Detallado - LDF

- a.- Clasificación por Objeto del Gasto
- b.- Clasificación Administrativa
- c.- Clasificación funcional
- d.- Clasificación de Servicios Personales por Categoría



INSTITUTO DE PLANEACION Y DESARROLLO MUNICIPAL DE SAN NICOLAS DE LOS GARZA

Estado de Situación Financiera Detallado - LDF

Al 31 de Marzo del 2018 y al 31 de Diciembre del 2017

(PESOS)

Concepto	31 de Marzo del 2018	31 de diciembre de 2017	Concepto	31 de Marzo del 2018	31 de diciembre de 2017
ACTIVO			PASIVO		
Activo Circulante			Pasivo Circulante		
a. Efectivo y Equivalentes (a=a1+a2+a3+a4+a5+a6+a7)	1,185,231	921,672	a. Cuentas por Pagar a Corto Plazo (a=a1+a2+a3+a4+a5+a6+a7+a8+a9)	40,519	58,819
a1) Efectivo	8,480	9,999	a7) Retenciones y Contribuciones por Pagar a Corto Plazo	0	10,532
a2) Bancos/Tesorería	1,176,751	911,673	a2) Proveedores por Pagar a Corto Plazo	0	47,598
b. Derechos a Recibir Efectivo o Equivalentes (b=b1+b2+b3+b4+b5+b6+b7)	2,994	1,994	a9) Otras Cuentas por Pagar a Corto Plazo	0	689
b2) Cuentas por Cobrar a Corto Plazo	2,994	689			
b3) Deudores Diversos por Cobrar a Corto Plazo	0	1,305			
IA. Total de Activos Circulantes (IA = a + b + c + d + e + f + g)	1,188,225	923,666	IIA. Total de Pasivos Circulantes (IIA = a + b + c + d + e + f + g + h)	40,519	58,819
Activo No Circulante			II. Total del Pasivo (II = IIA + IIB)	40,519	58,819
d. Bienes Muebles	281,249	3,725,346	HACIENDA PÚBLICA/PATRIMONIO		
f. Depreciación, Deterioro y Amortización Acumulada de Bienes	-234,488	-2,896,822	IIIB. Hacienda Pública/Patrimonio Generado (IIIB = a + b + c + d + e)	1,194,467	321,285
IB. Total de Activos No Circulantes (IB = a + b + c + d + e + f + g + h + i)	46,761	828,524	a. Resultados del Ejercicio (Ahorro/ Desahorro)	275,045	-538,137
			b. Resultados de Ejercicios Anteriores	295,505	295,505
			e. Rectificaciones de Resultados de Ejercicios Anteriores	623,917	623,917
			III. Total Hacienda Pública/Patrimonio (III = IIIA + IIIB + IIIC)	1,194,467	321,285
II. Total del Activo (II = IA + IB)	1,234,986	1,752,190	IV. Total del Pasivo y Hacienda Pública/Patrimonio (IV = II + III)	1,234,986	1,752,190

C. P. MARTIN SALINAS TORRES

DR. ALEJANDRO REYNOSO GIL

ARQ. EVERARDO GARZA GUERRA



INSTITUTO DE PLANEACION Y DESARROLLO MUNICIPAL DE SAN NICOLAS DE LOS GARZA

Informe Analítico de la Deuda Pública y Otros Pasivos - LDF

Al 31 de Marzo del 2018 y al 31 de Diciembre del 2017

(PESOS)

Denominación de la Deuda Pública y Otros Pasivos (c)	Saldo al 31 de diciembre de 2017	Disposiciones del Periodo (e)	Amortizaciones del Periodo (f)	Revaluaciones, Reclasificaciones y Otros Ajustes (g)	Saldo Final del Periodo (h) h=d+e-f+g	Pago de Intereses del Periodo (i)	Pago de Comisiones y demás costos asociados durante el Periodo (j)
1. Deuda Pública (1=A+B)	0	0	0	0	0	0	0
A. Corto Plazo (A=a1+a2+a3)	0	0	0	0	0	0	0
a1) Instituciones de Crédito	0	0	0	0	0	0	0
a2) Títulos y Valores	0	0	0	0	0	0	0
a3) Arrendamientos Financieros	0	0	0	0	0	0	0
B. Largo Plazo (B=b1+b2+b3)	0	0	0	0	0	0	0
b1) Instituciones de Crédito	0	0	0	0	0	0	0
b2) Títulos y Valores	0	0	0	0	0	0	0
b3) Arrendamientos Financieros	0	0	0	0	0	0	0
2. Otros Pasivos	58,819	0	18,300	0	40,519	0	0
3. Total de la Deuda Pública y Otros Pasivos (3=1+2)	58,819	0	18,300	0	40,519	0	0

- 1 por las Entidades Federativas con sus Municipios, organismos descentralizados y empresas de participación estatal mayoritaria y fideicomisos, locales o municipales.
- 2 Se refiere al valor del Bono Cupón Cero que respalda el pago de los créditos asociados al mismo (Activo).

Obligaciones a Corto Plazo (k)	Monto Contratado	Plazo Pactado m	Tasa de Interés (n)	Comisiones y Costos Relacionados (o)	Tasa Efectiva (p)
6. Obligaciones a Corto Plazo (Informativo)	0	0	0	0	0
A. Crédito 1	0	0	0	0	0
B. Crédito 2	0	0	0	0	0
C. Crédito XX	0	0	0	0	0

C. P. MARTIN SALINAS TORRES
COORDINADOR ADMINISTRATIVO

DR. ALEJANDRO REYNOSO GIL
COMISARIO

ARQ. EVERARDO GARZA GUERRA
DIRECTOR GENERAL



INSTITUTO DE PLANEACIÓN Y DESARROLLO MUNICIPAL DE SAN NICOLAS DE LOS GARZA

Informe Analítico de Obligaciones Diferentes de Financiamientos – LDF

Del 1 de enero al 31 de Marzo de 2018 (b)

(PESOS)

Denominación de las Obligaciones Diferentes de Financiamiento (c)	Fecha del Contrato (d)	Fecha de inicio de operación del proyecto (e)	Fecha de vencimiento (f)	Monto de la inversión pactado (g)	Plazo pactado (h)	Monto promedio mensual del pago de la contraprestación (i)	Monto promedio mensual del pago de la contraprestación correspondiente al pago de Inversión (j)	Monto pagado de la inversión al XX de XXXX de 20XX (k)	Monto pagado de la inversión actualizado al XX de XXXX de 20XX (l)	Saldo pendiente por pagar de la inversión al XX de XXXX de 20XX (m = g - l)
A. Asociaciones Público Privadas (APP's) (A=a+b+c+d)	0	0	0	0	0	0	0	0	0	0
a) APP 1	0	0	0	0	0	0	0	0	0	0
b) APP 2	0	0	0	0	0	0	0	0	0	0
c) APP 3	0	0	0	0	0	0	0	0	0	0
d) APP XX	0	0	0	0	0	0	0	0	0	0
B. Otros Instrumentos (B=a+b+c+d)	0	0	0	0	0	0	0	0	0	0
a) Otro Instrumento 1	0	0	0	0	0	0	0	0	0	0
b) Otro Instrumento 2	0	0	0	0	0	0	0	0	0	0
c) Otro Instrumento 3	0	0	0	0	0	0	0	0	0	0
d) Otro Instrumento XX	0	0	0	0	0	0	0	0	0	0
C. Total de Obligaciones Diferentes de Financiamiento (C=A+B)	0	0	0	0	0	0	0	0	0	0

C. P. MARTIN SALINAS TORRES
COORDINADOR ADMINISTRATIVO

DR. ALEJANDRO REYNOSO GIL
COMISARIO

ARG. EVERARDO GARZA GUERRA
DIRECTOR GENERAL



INSTITUTO DE PLANEACION Y DESARROLLO MUNICIPAL DE SAN NICOLAS DE LOS GARZA

Balance Presupuestario - LDF

Del 1 de enero al 31 de Marzo de 2018 (b)

(PESOS)

Concepto (c)	Estimado/ Aprobado (d)	Devengado	Recaudado/ Pagado
A. Ingresos Totales (A = A1+A2+A3)	2,135,000	600,946	597,953
A1. Ingresos de Libre Disposición	2,135,000	600,946	597,953
A2. Transferencias Federales Etiquetadas	0	0	0
A3. Financiamiento Neto	0	0	0
B. Egresos Presupuestarios¹ (B = B1+B2)	2,135,000	318,087	295,178
B1. Gasto No Etiquetado (sin incluir Amortización de la Deuda Pública)	2,135,000	318,087	295,178
B2. Gasto Etiquetado (sin incluir Amortización de la Deuda Pública)	0	0	0
C. Remanentes del Ejercicio Anterior (C = C1 + C2)	0	0	0
C1. Remanentes de Ingresos de Libre Disposición aplicados en el periodo	0	0	0
C2. Remanentes de Transferencias Federales Etiquetadas aplicados en el periodo	0	0	0
I. Balance Presupuestario (I = A - B + C)	0	282,859	302,775
II. Balance Presupuestario sin Financiamiento Neto (II = I - A3)	0	282,859	302,775
III. Balance Presupuestario sin Financiamiento Neto y sin Remanentes del Ejercicio Anterior (III= II - C)	0	282,859	302,775

Concepto	Estimado/ Aprobado	Devengado	Recaudado/ Pagado
A1. Ingresos de Libre Disposición	2,135,000	600,946	597,953
A3.1 Financiamiento Neto con Fuente de Pago de Ingresos de Libre Disposición (A3.1 = F1 - G1)			
F1. Financiamiento con Fuente de Pago de Ingresos de Libre Disposición			
G1. Amortización de la Deuda Pública con Gasto No Etiquetado			
B1. Gasto No Etiquetado (sin incluir Amortización de la Deuda Pública)	2,135,000	318,087	295,178
C1. Remanentes de Ingresos de Libre Disposición aplicados en el periodo			
V. Balance Presupuestario de Recursos Disponibles (V = A1 + A3.1 - B1 + C1)	0	282,859	302,775
VI. Balance Presupuestario de Recursos Disponibles sin Financiamiento Neto (VI = V - A3.1)	0	282,859	302,775

C.P. MARTIN SALINAS TORRES
COORDINADOR ADMINISTRATIVO

DR. ALEJANDRO REYNOSO GIL
COMISARIO

ARQ. EVERARDO GARZA GUERRA
DIRECTOR GENERAL




INSTITUTO DE PLANEACIÓN Y DESARROLLO MUNICIPAL DE SAN NICOLAS DE LOS GARZA

Estado Analítico de Ingresos Detallado - LDF

Del 1 de enero al 31 de Marzo de 2018 (b)

(PESOS)

Concepto (c)	Ingreso					Diferencia (e)
	Estimado (d)	Ampliaciones/ (Reducciones)	Modificado	Devengado	Recaudado	
Ingresos de Libre Disposición						
J. Transferencias	2,135,000	0	2,135,000	600,946	597,953	2,993
I. Total de Ingresos de Libre Disposición	2,135,000	0	2,135,000	600,946	597,953	2,993
(I=A+B+C+D+E+F+G+H+I+J+K+L)	2,135,000	0	2,135,000	600,946	597,953	2,993
Ingresos Excedentes de Ingresos de Libre Disposición						
IV. Total de Ingresos (IV = I + II + III)	2,135,000	0	2,135,000	600,946	597,953	2,993


C.P. MARTIN SALINAS TORRES
COORDINADOR ADMINISTRATIVO


DR. ALEJANDRO REYNOSO GIL
COMISARIO


ARQ. EVERARDO GARZA GUERRA
DIRECTOR GENERAL



INSTITUTO DE PLANEACION Y DESARROLLO MUNICIPAL DE SAN NICOLAS DE LOS GARZA


Estado Analítico del Ejercicio del Presupuesto de Egresos Detallado - LDF

Clasificación por Objeto del Gasto (Capítulo y Concepto)

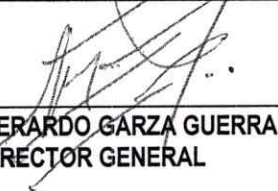
Del 1 de enero al 31 de Marzo de 2018 (b)

(PESOS)

Concepto (c)	Egresos					Subejercicio (e)
	Aprobado (d)	Ampliaciones/ (Reducciones)	Modificado	Devengado	Pagado	
I. Gasto No Etiquetado (I=A+B+C+D+E+F+G+H+I)	2,135,000		2,135,000	318,087	295,178	22,909
A. Servicios Personales (A=a1+a2+a3+a4+a5+a6+a7)	1,146,100		1,146,100	184,923	184,923	0
a1) Remuneraciones al Personal de Carácter Permanente	1,015,200		1,015,200	178,170	178,170	0
a2) Remuneraciones al Personal de Carácter Transitorio	0		0	0	0	0
a3) Remuneraciones Adicionales y Especiales	130,900		130,900	6,753	6,753	0
a4) Seguridad Social	0		0	0	0	0
B. Materiales y Suministros (B=b1+b2+b3+b4+b5+b6+b7+b8+b9)	86,100		86,100	6,467	5,548	919
b1) Materiales de Administración, Emisión de Documentos y Artículos Oficiales	43,900		43,900	2,016	2,016	0
b2) Alimentos y Utensilios	18,000		18,000	1,778	1,658	120
b3) Material de Limpieza	0		0	538	538	0
b6) Combustibles, Lubricantes y Aditivos	6,200		6,200	0	0	0
b9) Herramientas, Refacciones y Accesorios Menores	18,000		18,000	2,135	1,336	799
C. Servicios Generales (C=c1+c2+c3+c4+c5+c6+c7+c8+c9)	902,800		902,800	126,697	104,707	21,990
c1) Servicios Básicos	41,400		41,400	11,521	10,523	998
c3) Servicios Profesionales, Científicos, Técnicos y Otros Servicios	305,600		305,600	28,180	28,180	0
c4) Servicios Financieros, Bancarios y Comerciales	7,200		7,200	223	223	0
c5) Servicios de Instalación, Reparación, Mantenimiento y Conservación	12,000		12,000	0	0	0
c7) Servicios de Traslado y Viáticos	0		0	0	0	0
c8) Servicios Oficiales	501,600		501,600	81,103	63,103	18,000
c9) Otros Servicios Generales	35,000		35,000	5,671	2,678	2,993
E. Bienes Muebles, Inmuebles e Intangibles (E=e1+e2+e3+e4+e5+e6+e7+e8+e9)						0
e1) Mobiliario y Equipo de Administración				0	0	0
III. Total de Egresos (III = I + II)	2,135,000		2,135,000	318,087	295,178	22,909


C.P. MARTIN SALINAS TORRES
COORDINADOR ADMINISTRATIVO


DR. ALEJANDRO REYNOSO GIL
COMISARIO


ARQ. EVERARDO GARZA GUERRA
DIRECTOR GENERAL



INSTITUTO DE PLANEACION Y DESARROLLO MUNICIPAL DE SAN NICOLAS DE LOS GARZA


Estado Analítico del Ejercicio del Presupuesto de Egresos Detallado - LDF

Clasificación Administrativa


Del 1 de enero al 31 de Marzo de 2018 (b)

(PESOS)

Concepto (c)	Egresos					Subejercicio (e)
	Aprobado (d)	Ampliaciones/ (Reducciones)	Modificado	Devengado	Pagado	
I. Gasto No Etiquetado (I=A+B+C+D+E+F+G+H)						
A. Dependencia o Unidad Administrativa 1						
B. Dependencia o Unidad Administrativa 2						
C. Dependencia o Unidad Administrativa 3						
D. Dependencia o Unidad Administrativa 4						
E. Dependencia o Unidad Administrativa 5						
F. Dependencia o Unidad Administrativa 6						
G. Dependencia o Unidad Administrativa 7						
H. Dependencia o Unidad Administrativa xx	2,135,000	0	2,135,000	318,087	295,178	1,816,913
III. Total de Egresos (III = I + II)	2,135,000		2,135,000	318,087	295,178	1,816,913



C.P. MARTIN SALINAS TORRES
COORDINADOR ADMINISTRATIVO


DR. ALEJANDRO REYNOSO GIL
COMISARIO


ARQ. EVERARDO GARZA GUERRA
DIRECTOR GENERAL



Del 1 de enero al 31 de Marzo de 2018 (b)						
Estado Analítico del Ejercicio del Presupuesto de Egresos Detallado - LDF						
Clasificación Funcional (Finalidad y Función)						
Del 1 de enero al 31 de Marzo de 2018 (b)						
(PESOS)						
Concepto (c)	Egresos					Subejercicio (e)
	Aprobado (d)	Ampliaciones (Reducciones)	Modificado	Devengado	Pagado	
I. Gasto No Etiquetado (I=A+B+C+D)						
D. Otras No Clasificadas en Funciones Anteriores (D=d1+d2+d3+d4)						
d1) Transacciones de la Deuda Publica / Costo Financiero de la Deuda						
d2) Transferencias, Participaciones y Aportaciones Entre Diferentes Niveles y Ordenes de Gobierno	2,135,000	0	2,135,000	600,946	597,953	1,534,054
d3) Saneamiento del Sistema Financiero						
d4) Adeudos de Ejercicios Fiscales Anteriores						
III. Total de Egresos (III = I + II)	2,135,000	0	2,135,000	600,946	597,953	1,534,054


C.P. MARTIN SALINAS TORRES
COORDINADOR ADMINISTRATIVO


DR. ALEJANDRO REYNOSO GIL
COMISARIO


ARQ. EVERARDO GARZA GUERRA
DIRECTOR GENERAL



INPLADEM
Instituto de Planeación y Desarrollo Municipal
de San Nicolás de los Garza

INSTITUTO DE PLANEACION Y DESARROLLO MUNICIPAL DE SAN NICOLAS DE LOS GARZA

Estado Analítico del Ejercicio del Presupuesto de Egresos Detallado - LDF

Clasificación de Servicios Personales por Categoría

Del 1 de enero al 31 de Marzo de 2018 (b)

(PESOS)

Concepto (c)	Egresos					Subejercicio (e)
	Aprobado (d)	Ampliaciones, (Reducciones)	Modificado	Devengado	Pagado	
I. Gasto No Etiquetado (I=A+B+C+D+E+F)						
A. Personal Administrativo y de Servicio Público	1,146,100	0	1,146,100	184,923	184,923	961,177
B. Magisterio						
C. Servicios de Salud (C=c1+c2)						
c1) Personal Administrativo						
c2) Personal Médico, Paramédico y afín						
D. Seguridad Pública						
E. Gastos asociados a la implementación de nuevas leyes federales o reformas a las mismas (E = e1 + e2)						
e1) Nombre del Programa o Ley 1						
e2) Nombre del Programa o Ley 2						
F. Sentencias laborales definitivas						
III. Total del Gasto en Servicios Personales (III = I + II)	1,146,100	0	1,146,100	184,923	184,923	961,177

C. P. MARTIN SALINAS TORRES
COORDINADOR ADMINISTRATIVO

DR. ALEJANDRO REYNOSO GIL
COMISARIO

ARQ. EVERARDO GARZA GUERRA
DIRECTOR GENERAL