



**Acta No. 53**  
**QUINCUAGESIMA PRIMERA SESIÓN ORDINARIA**  
**CONSEJO DIRECTIVO DEL INSTITUTO DE PLANEACIÓN Y DESARROLLO**  
**MUNICIPAL DE SAN NICOLÁS DE LOS GARZA**

En la Ciudad de San Nicolás de los Garza N.L., siendo las 9:04 horas del día viernes 26 de Enero del 2018, en la Sala de Juntas de Cintersan, ubicada en Ave Justo Sierra No.371, de la Colonia Anáhuac en el municipio de San Nicolás de los Garza, N.L., se levanta la presente acta, de la Quincuagésima Tercera sesión ordinaria de Consejo Directivo del Instituto de Planeación y Desarrollo Municipal de San Nicolás de los Garza, de conformidad con lo establecido en el artículo 16 Fracción II, del Reglamento del Instituto,

Acto seguido el C.P. Martin Salinas Torres, que mediante un Acuerdo Delegatorio donde se menciona la delegación de las facultades de Director General de este Instituto y presidente del Consejo, dio inicio a la sesión ante la presencia de los Consejeros Ciudadanos Arq. Carlos Placencia Vega Del Consejo Nuevo León para la planificación estratégica - CONL., Lic. Fernando R. Rodríguez Arias Grupo Ind Ferro, Dr. Jacobo Wapinski Kleiman MOVAC, Jorge Emilio arza Treviño CANACO, Lic. Omar Orlando Pérez Ortega, De La Secretaría de Desarrollo Humano, Ing. Alfredo Gaona Cervantes, De La Secretaría de Servicios Públicos, C. Ing. Rubén López Lara De La Secretaría de Obras Públicas, Desarrollo Urbano y Medio Ambiente, el comisario Dr. Alejandro Reynoso Gil Contralor Municipal del Municipio de San Nicolás y el Sr. Luis Castillo Torres Secretario Técnico.

El Sr. Presidente comento, muy Buenos Días tengan todos Uds., comento:

Bienvenidos, Sr Comisario, Consejeros y Vocales,

Conforme a la Convocatoria que recibieron en tiempo y forma para esta 53ª. (Quincuagésima Tercera) Sesión Ordinaria; del Instituto de Planeación y Desarrollo Municipal de San Nicolás; a celebrarse en esta Sala de Juntas (CINTERSAN), el día de hoy, Viernes 26 de Enero del presente y siendo las 9 horas con 05 minutos; Doy formalmente iniciados los trabajos de esta sesión

1.- **El Secretario Técnico** verifico la existencia del quórum, confirmando que se cuenta con el quórum legal para sesionar

**Presidenta**, se encuentra 08 de 11\_ miembros del consejo, por lo que existe quórum legal para llevar a cabo dicha sesión.

2.- El C.P. Martin Salinas Torres, propuso a los presentes el orden del día conformado por los siguientes temas,

1. Lista de asistencia y declaración de quórum. Que ya se hizo
2. Lectura y aprobación del orden del día. Que es este punto
3. Lectura y en su caso aprobación del Acta de la 52ª. Sesión anterior



4. Presentación y en su caso aprobación de los Estados Financieros (De acuerdo a la LGCG) del Periodo comprendido del 1º de enero al 31 de Diciembre de 2017 y su dictamen de Contador Publico
5. Presentación y aprobación de la Cuenta Publica 2017
6. Presentación y en su caso aprobación del informe trimestral de actividades del 1 de Octubre al 31 de Diciembre de 2017 y Anual 2017,
7. Asuntos Generales.
8. Clausura.

Una vez presentada la orden del día, los Consejeros la aprobaron por unanimidad, siendo desahogados los numerales de la siguiente manera

**3.- El C.P. Martin Salinas Torres dio el uso de la voz al Secretario Técnico del Instituto,**

**Secretario Técnico:** Pasamos al **tercer punto** del orden del día, lectura y en su caso aprobación del acta de la 52ª (Quincuagésima Segunda) sesión ordinaria anterior, cabe mencionar que esta acta se les hizo llegar con anterioridad vía electrónica, para su lectura y revisión, por tal motivo me permito solicitar a ustedes la omisión de la lectura de la misma y pasar solamente a su aprobación, a excepción que se tenga algún comentario u observación al respecto.

**Presidente:** Algún comentario al respecto, los que estén a favor de omitir la lectura del acta, favor de manifestarlo de la manera acostumbrada.

**Se aprueba por unanimidad de los presentes.**

**4.- El C.P. Martin Salinas Torres dio el uso de la voz al Secretario Técnico del Instituto**


**Secretario Técnico:** Pasamos al cuarto **punto** del orden del día,

**Presentación y en su caso aprobación de los Estados Financieros (De acuerdo a la LGCG) del Periodo comprendido del 1º de enero al 31 de Diciembre de 2017 y su dictamen de Contador Publico**

**Presidente:**

Estimados Consejeros, a continuación me permito presentar a Uds. los Estados Financieros (De acuerdo a la LGCG) del periodo correspondiente del 1 de Enero al 31 de Diciembre de 2017 del INPLADEM, los cuales ustedes lo tienen completo ya que se envió la liga en el correo que se envió la invitación a este evento.





Estimados Consejeros, una vez hecho el análisis y revisión al mismo solicito a Uds. la aprobación de los Estados Financieros del periodo correspondiente del 1 de Enero al 31 de Diciembre de 2017 del INPLADEM, no sin antes mencionarles que si alguien tiene alguna duda o comentario al respecto haga el favor de manifestarlo.

Habiendo sido aclaradas las dudas o mencionado sus comentarios me permito poner a votación la aprobación de los Estados Financieros del periodo correspondiente del 1 de Enero al 31 de Diciembre de 2017 del INPLADEM, y la anexión de este documento íntegramente al Acta de ésta Sesión Ordinaria, para que quede constancia del mismo, los que estén a favor de su aprobación hagan favor de manifestarlo levantando su mano. /

**Se aprueba por unanimidad de los presentes**

5.- la C.P. Martin Salinas Torres dio el uso de la voz al Secretario Técnico del Instituto

**Secretario Técnico:** Pasamos al quinto punto del orden del día,

**Presentación y aprobación de la Cuenta Pública 2017**

**Presidente:** Estimados Consejeros, en virtud del Artículo 14 Fracción VII del Reglamento del INPLADEM es atribución del Consejo Directivo aprobar el Informe de Cuenta Pública que presentará el Instituto conforme a los lineamientos y disposiciones legales, dado lo anterior me permito presentar y dar lectura a Uds. de la Cuenta Pública 2017.

Una vez presentado a Uds. el Estado de la Cuenta Pública 2017 del INPLADEM, me permito poner a su consideración la aprobación, no sin antes mencionarles que si alguien tiene alguna duda o comentario al respecto haga el favor de manifestarlo. Habiendo sido aclaradas las dudas o mencionado sus comentarios me permito poner a su votación la Cuenta Pública 2017 del INPLADEM, los que estén a favor levanten su mano en señal de aprobación.

**Se aprueba por unanimidad de los presentes.**


**Presidente:** Estimados Consejeros, quisiera solicitar a Uds. la anexión de este documento íntegramente al Acta de ésta Sesión Ordinaria, para que quede constancia del mismo los que estén a favor de su aprobación hagan favor de manifestarlo levantando su mano.

**Se aprueba por unanimidad de los presentes.**

6.- la C.P. Martin Salinas Torres dio el uso de la voz al Secretario Técnico del Instituto

**Secretario Técnico:** Pasamos al sexto punto del orden del día,

**Presentación y en su caso aprobación del informe trimestral de actividades del 1 de Octubre al 31 de Diciembre de 2017 y Anual 2017,**



Presidente:

Estimados Consejeros, A continuación me permito presentar a Uds. un Resumen del Informe Trimestral de Actividades correspondiente del 1 de Octubre al 31 de Diciembre 2017 del INPLADEM.

Cedo la Palabra al Secretario Técnico para que nos dé una explicación sobre este punto.

Habiendo presentado a Uds. dicho Resumen de Actividades estoy a sus órdenes para cualquier comentario, aclaración u observación al respecto.

Estimados Consejeros: Una vez hechos sus comentarios, me permito poner a su consideración el Informe Trimestral de Actividades correspondiente al período del 1 de Octubre al 31 de Diciembre de 2017 del INPLADEM, y la anexión de este documento íntegramente al Acta de ésta Sesión Ordinaria, para que quede constancia del mismo, los que estén a favor de su aprobación hagan favor de manifestarlo levantando su mano. /

**Se aprueba por unanimidad de los presentes**

**7.- la C.P. Martin Salinas Torres dio el uso de la voz al Secretario Técnico del Instituto**


**Secretario Técnico:** Pasamos al Séptimo punto del orden del día, Asuntos Generales.

No habiendo asuntos Generales pasamos al siguiente punto














**S: Pasamos al punto ocho del orden del día. La Clausura.**

Habiendo sido agotado el orden del día para ésta 53ª. Sesión Ordinaria del Consejo Directivo del Instituto de Planeación y Desarrollo Municipal de San Nicolás programada para el día de hoy, viernes 26 de Enero de 2018 siendo las 9.37 horas, me permito clausurar los trabajos de esta 53ª. Sesión Ordinaria del Consejo Directivo del INPLADEM. Muchas gracias por su apoyo y asistencia





## FIRMAS DE CONSEJEROS

|  |  |
|--|--|
| <br>Presidente del Consejo<br>C. C.P. Martín Salinas Torres | <br>Secretario Técnico<br>C. C.P. Martín Salinas       |
| <br>Comisario<br>C. Dr. Alejandro Reynoso Gil               | <br>Consejero<br>C. Ing. Rodolfo Peña Ortega           |
| <br>Consejero<br>Dr. Jacobo Wapinski Kleiman               | <br>Consejero<br>Arq. Carlos Placencia Vega            |
| <br>Consejero<br>C. Lic. Fernando Rodríguez Arias          | <br>Consejero<br>C. Lic. Jorge Emilio Garza Treviño  |
| <br>Consejero<br>C. Ing. Ricardo Baker Villarreal         |  |
| <br>Vocal<br>C. Dr. Omar Pérez Ortega                     | <br>Vocal<br>C. Ing. Rubén López Lara                |
| <br>Vocal<br>C. Ing. Alfredo Gaona Cervantes              | <br>Vocal-Regidor<br>C. Lic. Efrén Jiménez Rodríguez |

# INSTITUTO DE PLANEACIÓN Y DESARROLLO MUNICIPAL DE SAN NICOLÁS DE LOS GARZA



## INFORME DE AVANCE DE GESTIÓN FINANCIERA 4to Trimestre 2017





**INPLADEM**  
Instituto de Planeación y Desarrollo Municipal  
de San Nicolás de los Garza

Justo Sierra No. 371, Col. Anáhuac,  
San Nicolás de los Garza, N.L.,  
C.P. 66450, México  
T: 2230.5659

San Nicolás de los Garza, N.L.,  
29 de Enero de 2018

**C. Lic. Karina Marlen Barron Perales**  
**Presidente del H. Congreso del Estado de Nuevo León**  
**LXXIV Legislatura**

**Presente.-**

Estimado Diputado (a):

Por este conducto, me permito saludarle y a la vez informarle, que en cumplimiento a lo dispuesto en el Artículo 33, Fracción III, inciso e de la Ley de Gobierno Municipal del Estado de Nuevo León, me permito enviarle un ejemplar del **informe de Avance de Gestión Financiera, con los requerimientos de la Ley General de Contabilidad Gubernamental (LGCG), del Instituto de Planeación y Desarrollo Municipal de San Nicolás de los Garza**, correspondiente al **4 Trimestre del 2017**, del periodo del 1ero de enero al 31 de Diciembre del 2017, aprobado por el Consejo Directivo en la 53ª sesión ordinaria celebrada el día de 26 de Enero del presente.


En dicho informe, se incluyen las cifras operadas en el periodo de referencia, por los diferentes programas que componen el presupuesto de egresos del ejercicio fiscal 2017.

Sin otro particular de momento, aprovecho la ocasión para enviarle un cordial saludo y reiterarle la seguridad de mis más distinguidas consideraciones.

Atentamente

**C.P. Martin Salinas Torres**  
**Coordinador Administrativo del Instituto de Planeación y Desarrollo Municipal**  
**De San Nicolás de los Garza**

c.c.p. Dr. Alejandro Reynoso Gil - Comisario del Consejo Directivo.  
c.c.p. Archivo





**Instituto de Planeación y Desarrollo Municipal de San Nicolás de los Garza.  
Estados financieros y presupuestales al 31 de Diciembre del 2017  
e informe del Auditor Independiente  
Índice**

---

**Contenido**

**Informe del Auditor Independiente**

**Artículo 55, 48 y 46 de la Ley General de Contabilidad Gubernamental**

**I. Información contable, con la desagregación siguiente:**

- a) Estado de actividades;
- b) Estado de situación financiera;
- c) Estado de variación en la hacienda pública;
- d) Estado de cambios en la situación financiera;
- e) Estado de flujos de efectivo;
- g) Notas a los estados financieros;
- h) Estado analítico del activo,
- i) Estado analítico de la deuda y otros pasivos :

**II. Información presupuestaria, con la desagregación siguiente:**

- a) Estado analítico de ingresos, del que se derivará la presentación en clasificación económica por fuente de financiamiento y concepto, incluyendo los ingresos excedentes generados;
- b) Estado analítico del ejercicio del presupuesto de egresos del que se derivarán las clasificaciones siguientes:
  - 1. Administrativa;
  - 2. Económica;
  - 3. Por objeto del gasto, y
  - 4. Funcional.





**LEY DE DISCIPLINA FINANCIERA DE LAS ENTIDADES FEDERATIVAS Y  
LOS MUNICIPIOS**

Formato 1 Estado de Situación Financiera Detallado - LDF

Formato 2 Informe Analítico de la Deuda Pública y Otros Pasivos - LDF

Formato 3 Informe Analítico de Obligaciones Diferentes de Financiamientos - LDF

Formato 4 Balance Presupuestario - LDF

Formato 5 Estado Analítico de Ingresos Detallado - LDF

Formato 6 Estado Analítico del Ejercicio del Presupuesto de Egresos Detallado - LDF

- a.- Clasificación por Objeto del Gasto
- b.- Clasificación Administrativa
- c.- Clasificación funcional
- d.- Clasificación de Servicios Personales por Categoría





**Fresnillo Y Villalobos.  
Contadores**

## **INFORME DEL AUDITOR INDEPENDIENTE**

### **Consejo Directivo**

**Instituto de Planeación y Desarrollo Municipal de San Nicolás de los Garza.  
Presente.-**

**H**emos examinado los estados e información financiera adjuntos del Instituto de Planeación y Desarrollo Municipal de San Nicolás de los Garza, Organismo Publico Descentralizado de la Administración Publica Municipal, que comprenden, el estado de situación financiera, el estado analítico del activo al 31 de Diciembre del 2017, el Estados de Actividades, el de Variación en la Hacienda Pública, el estado de Flujos de Efectivo, el estados Analítico de Ingresos, y el estado analítico del ejercicio del presupuesto de Egresos, así como el Estado Analítico de Deuda y Otros Pasivos, correspondiente al periodo del 1 de Enero al 31 de Diciembre del 2017, así como un resumen de las políticas contables significativas y otra información explicativa.

Los estados financieros han sido preparados por la administración de la entidad de conformidad con las disposiciones en materia de información financiera que se indican en la Nota 1.8 a los estados financieros que se acompañan y que están establecidas en la Ley General de Contabilidad Gubernamental, el Manual de Contabilidad Gubernamental emitido y aprobado por el consejo del Instituto, y en las Normas de Información Financiera Mexicanas emitidas por el Consejo Mexicano de Normas de Información Financiera, que son aplicadas de manera supletoria.

### **Responsabilidad de la administración en relación con los estados Financieros Presupuestarios**

La administración de la entidad es responsable de la preparación de los estados financieros adjuntos de conformidad con las reglas contables indicadas en el párrafo anterior y que se mencionan en la Nota 1.8 y 1.8.1 a los estados financieros que se acompañan, y del control interno que la administración consideró necesario para permitir la preparación de estos estados financieros libres de desviación importante, debida a fraude o error.

### **Responsabilidad del auditor**

Nuestra responsabilidad es expresar una opinión sobre los estados financieros adjuntos basada en nuestra auditoría. Hemos llevado a cabo nuestra auditoría de conformidad con las Normas Internacionales de Auditoría. Dichas normas exigen que cumplamos los



Requerimientos de ética, así como que planeemos y ejecutemos la auditoría con el fin de obtener una seguridad razonable sobre si los estados financieros están libres de desviación importante.


Una auditoría conlleva la aplicación de procedimientos para obtener evidencia de auditoría sobre los importes y la información revelada en los estados financieros. Los procedimientos seleccionados dependen del juicio del auditor, incluida la evaluación de los riesgos de desviación importante en los estados financieros, debida a fraude o error.

Al efectuar dicha evaluación del riesgo, el auditor tiene en cuenta el control interno relevante para la preparación de los estados financieros por parte de la administración de la entidad, con el fin de diseñar los procedimientos de auditoría que sean adecuados en función de las circunstancias, y no con la finalidad de expresar una opinión sobre la eficacia del control interno de la entidad. Una auditoría también incluye la evaluación de la adecuación de las políticas contables aplicadas y de la razonabilidad de las estimaciones contables realizadas por la administración, así como la evaluación de la presentación de los estados financieros en su conjunto.

Consideramos que la evidencia de auditoría que hemos obtenido proporciona una base suficiente y adecuada para emitir nuestra opinión de auditoría.

### **Opinión del auditor**

**E**n nuestra opinión, los estados e información financiera adjuntos, del Instituto de Planeación y Desarrollo Municipal de San Nicolás de los Garza, que comprenden, el Estado de Situación Financiera, el estado analítico del activo al 31 de Diciembre del 2017, y el Estados de Actividades, de Variación en la Hacienda Pública, el estado de Flujos de Efectivo, el estados Analítico de Ingresos, y el estado analítico del ejercicio del presupuesto de Egresos, así como el Estado Analítico de Deuda y Otros Pasivos, correspondiente por el periodo del 1 de enero al 31 de Diciembre del 2017, han sido preparados, en todos los aspectos importantes, de conformidad con las disposiciones legales y normativas que se mencionan anteriormente, y se encuentra presentada en forma razonable, en todos los aspectos importantes, en relación con dichos Estados Financieros.



C.P. Rosendo Fresnillo Rodríguez  
Ced, Prof. 1385382



**I. Información contable, con la desagregación siguiente:**

- a) Estado de actividades;
- b) Estado de situación financiera;
- c) Estado de variación en la hacienda pública;
- d) Estado de cambios en la situación financiera;
- e) Estado de flujos de efectivo;
- g) Notas a los estados financieros;
- h) Estado analítico del activo,
- i) Estado analítico de la deuda y otros pasivos :





| Estado de Actividades   |  |                  |                  |
|---|--|------------------|------------------|
| Del 1o. De Enero al 31 de Diciembre del 2017  |  |                  |                  |
| Pesos   |  |                  |                  |
|   |  | 2017             | 2016             |
| <b>INGRESOS Y OTROS BENEFICIOS</b>  |  |                  |                  |
| Participaciones, Aportaciones, Transferencias, Asignaciones, Subsidios y Otras Ayudas |  |                  |                  |
|   | Participaciones y Aportaciones   | 34,506           | 41,520           |
|   | Transferencia, Asignaciones, Subsidios y Otras Ayudas                    | 1,900,000        | 2,200,000        |
| <b>Subsidios y Subvenciones</b>   |  |                  |                  |
|   | ISR Retenido a los Trabajadore   | 0                | 346,783          |
| <b>Otros Ingresos y Beneficios</b>  |  |                  |                  |
|   | Otros Ingresos y Beneficios Varios                                       | 361              | 1,000            |
| <b>Total de Ingresos y Otros Beneficios</b>   |  | <b>1,934,867</b> | <b>2,589,303</b> |
| <b>GASTOS Y OTRAS PÉRDIDAS</b>  |  |                  |                  |
| <b>Gastos de Funcionamiento</b>   |  |                  |                  |
|   | Servicios Personales   | 1,149,593        | 1,512,288        |
|   | Materiales y Suministros   | 73,670           | 53,357           |
|   | Servicios Generales  | 926,325          | 603,537          |
| <b>Otros Gastos y Pérdidas Extraordinarias</b>  |  |                  |                  |
|   | Estimaciones, Depreciaciones, Deterioros, Obsolescencia y Amortizaciones | 323,436          | 356,170          |
|   | Provisiones  |                  |                  |
| <b>Total de Gastos y Otras Pérdidas</b>   |  | <b>2,473,024</b> | <b>2,525,352</b> |
| <b>Resultados del Ejercicio (Ahorro/Desahorro)</b>                                    |  | <b>461,843</b>   | <b>63,951</b>    |

Bajo protesta de decir verdad declaro que los Estados Financieros y sus notas, son razonablemente correctos y son responsabilidad del emisor.

C.P. MARTIN SALINAS TORRES  
COORDINADOR ADMINISTRATIVO

DR. ALEJANDRO REYNOSO GIL  
COMISARIO



| Estado de Situación Financiera                             |       |            |            |   |       |           |           |
|--|-------|------------|------------|---|-------|-----------|-----------|
| Al 31 de Diciembre del 2017                                |       |            |            |   |       |           |           |
| Pesos  |       |            |            |   |       |           |           |
| ACTIVO   | notas | 2017       | 2016       | PASIVO  | notas | 2017      | 2016      |
| <b>Activo Circulante</b>                                   |       |            |            | <b>Pasivo Circulante</b>                              |       |           |           |
| Efectivo y Equivalentes                                    | 3     | 921,672    | 1,176,156  | Documentos por Pagar a Corto Plazo                    | 6     | 58,819    | 81,826    |
| Derechos a Recibir Bienes o Servicios                      | 4     | 1,993      | 5,914      |   |       |           |           |
| <i>Total de Activos Circulantes</i>                        |       | 923,665    | 1,182,070  | <i>Total de Pasivos Circulantes</i>                   |       | 58,819    | 81,826    |
| <b>Activo No Circulante</b>                                |       |            |            | <b>HACIENDA PÚBLICA/PATRIMONIO</b>                    |       |           |           |
| Bienes Muebles   | 5     | 3,725,346  | 3,704,650  | <b>Hacienda Pública/Patrimonio Contribuido</b>        |       |           |           |
| Depreciación, Deterioro y Amortización Acumulada de Bienes | 5     | -2,896,822 | -2,573,387 | Aportaciones  |       |           |           |
|  |       |            |            | <b>Hacienda Pública/Patrimonio Generado</b>           |       |           |           |
|  |       |            |            | Resultados del Ejercicio (Ahorro/ Desahorro)          |       | -538,137  | 63,951    |
|  |       |            |            | Resultados de Ejercicios Anteriores                   |       | 833,642   | 769,691   |
|  |       |            |            | Cambios en las Políticas Contables                    |       | 1,397,865 | 1,397,865 |
| <i>Total de Activos No Circulantes</i>                     |       | 828,524    | 1,131,263  | <i>Total Hacienda Pública/Patrimonio</i>              |       | 1,693,370 | 2,231,507 |
| <b>Total del Activo</b>                                    |       | 1,752,189  | 2,313,333  | <b>Total del Pasivo y Hacienda Pública/Patrimonio</b> |       | 1,752,189 | 2,313,333 |

Bajo protesta de decir verdad declaro que los Estados Financieros y sus notas, son razonablemente correctos y son responsabilidad del emisor.

  
C.P. MARTÍN SALINAS TORRES  
COORDINADOR ADMINISTRATIVO

  
DR. ALEJANDRO REYNOSO GIL  
COMISARIO





**INPLADEM**  
Instituto de Planeación y Desarrollo Municipal  
de San Nicolás de los Garza

| Estado de Variación en la Hacienda Pública/Patrimonio   |   |   |  |           |
|---|---|---|--|-----------|
| Al 31 de Diciembre del 2017   |   |   |  |           |
| ( Cifras expresadas en miles de pesos )   |   |   |  |           |
| Concepto  | Hacienda Pública/Patrimonio Contribuido | Hacienda Pública/Patrimonio Generado de Ejercicios Anteriores | Hacienda Pública/Patrimonio Generado del Ejercicio | Total     |
| Rectificaciones de Resultados de Ejercicios Anteriores  |   |   |  |           |
| Patrimonio Neto inicial Ajustado del Ejercicio  |   |   |  |           |
| Aportaciones  |   |   |  |           |
| Donaciones de capital   |   |   |  |           |
| Actualización de la Hacienda Pública  |   |   |  |           |
| Variaciones de la hacienda Pública/Patrimonio Neto del Ejercicio  |   |   |  |           |
| Resultados de Ejercicio (ahorro /Desahorro)   |   |   |  |           |
| Resultados de Ejercicios Anteriores   |   | 833,642   |  | 833,642   |
| Revalúo   |   |   |  |           |
| Reservas  |   |   |  |           |
| Hacienda Publica/Patrimonio Neto Final del Ejercicio  |   | 833,642   |  | 833,642   |
| Cambios en la Hacienda Pública/Patrimonio Neto del Ejercicio  |   |   |  |           |
| Aportaciones  |   |   |  |           |
| Donaciones de Capital   |   |   |  |           |
| Actualizaciones de la Hacienda Pública  |   |   |  |           |
| Variaciones de la hacienda Pública/Patrimonio Neto del Ejercicio  |   |   |  |           |
| Resultados de Ejercicio (ahorro /Desahorro)   |   |   | -538,137   | -538,137  |
| Resultados de Ejercicios Anteriores   |   |   |  |           |
| Revalúo   |   |   |  |           |
| Reservas  |   |   |  |           |
| Cambios en las Políticas Contables  |   | 1,397,865   |  | 1,397,865 |
| Saldo Neto en la Hacienda Pública/Patrimonio  |   | 2,231,507   | -538,137   | 1,693,370 |
| Bajo protesta de decir verdad declaro que los Estados Financieros y sus notas, son razonablemente correctos y son responsabilidad del emisor. |   |   |  |           |

C.P. MARTIN SALINAS TORRES  
COORDINADOR ADMINISTRATIVO

DR. ALEJANDRO REYNOSO GIL  
COMISARIO





# INPLADEM

Instituto de Planeación y Desarrollo Municipal  
de San Nicolás de los Garza

| Estado de Cambios en la Situación Financiera<br>Del 1o. De Enero al 31 de Diciembre del 2017<br>Pesos |         |            |
|---|---------|------------|
|   | Origen  | Aplicación |
| <b>ACTIVO</b>   |         |            |
| <b>Activo Circulante</b>  |         |            |
| Efectivo o Equivalentes   | 254,484 |            |
| Derechos a Recibir Bienes o Servicios   | 3,921   |            |
| Otros Activos Circulantes   |         |            |
| <b>Activo No Circulante</b>   |         |            |
| Bienes Muebles  |         | 20,696     |
| Activos Intangibles   |         |            |
| Depreciación, Deterioro y Amortización Acumulada de Bienes  | 323,435 |            |
| <b>PASIVO</b>   |         |            |
| <b>Pasivo Circulante</b>  |         |            |
| Cuentas por Pagar a Corto Plazo   |         | 23,007     |
| Documentos por Pagar a Corto Plazo  |         |            |
| <b>HACIENDA PUBLICA/PATRIMONIO</b>  |         |            |
| <b>Hacienda Pública/Patrimonio Contribuido</b>  |         |            |
| Aportaciones  |         |            |
| Donaciones de Capital   |         |            |
| Actualización de la Hacienda Pública/Patrimonio   |         |            |
| <b>Hacienda Pública/Patrimonio Generado</b>   |         |            |
| Resultados del Ejercicio (Ahorro/ Desahorro)  |         | 538,137    |
| Resultados de Ejercicios Anteriores   |         |            |

Bajo protesta de decir verdad declaro que los Estados Financieros y sus notas, son razonablemente correctos y son responsabilidad del emisor.

  
C.P. MARTIN SALINAS TORRES  
COORDINADOR ADMINISTRATIVO

  
DR. ALEJANDRO REYNOSO GIL  
COMISARIO






# INPLADEM


Instituto de Planeación y Desarrollo Municipal  
de San Nicolás de los Garza

**Estado de Flujos de Efectivo**  
**Del 1o. De Enero al 31 de Diciembre del 2017**  
**Concepto**  
**Pesos**

|  |   | 2017            | 2016      |
|--|---|-----------------|-----------|
| <b>Flujos de Efectivo de las Actividades de Operación</b>                    |   |                 |           |
| <b>Origen</b>  |   |                 |           |
|  | Ingresos por Venta de Bienes y Servicios                | 0               | 0         |
|  | Participaciones y Aportaciones                          | 34,508          | 41,520    |
|  | Transferencias, Asignaciones y Subsidios y Otras Ayudas | 1,900,000       | 2,200,000 |
|  | Otros Orígenes de Operación                             | 381             | 1,000     |
| <b>Aplicación</b>  |   |                 |           |
|  | Servicios Personales                                    | 1,149,593       | 1,512,288 |
|  | Materiales y Suministros                                | 73,670          | 53,357    |
|  | Servicios Generales                                     | 926,325         | 803,537   |
|  | Pensiones y Jubilaciones                                |                 |           |
| <b>Flujos Netos de Efectivo por Actividades de Operación</b>                 |   | <b>-214,701</b> |           |
| <b>Flujos de Efectivo de las Actividades de Inversión</b>                    |   |                 |           |
| <b>Origen</b>  |   |                 |           |
|  | Bienes Muebles  |                 |           |
|  | Otros Orígenes de Inversión                             |                 |           |
| <b>Aplicación</b>  |   |                 |           |
|  | Bienes Muebles  |                 |           |
|  | Otras Aplicaciones de Inversión                         |                 |           |
| <b>Flujos Netos de Efectivo por Actividades de Inversión</b>                 |   |                 |           |
| <b>Flujo de efectivo de las actividades de Financiamiento</b>                |   |                 |           |
| <b>Origen</b>  |   |                 |           |
|  | Endeudamiento Neto                                      |                 |           |
|  | Interno   |                 |           |
|  | Externo   |                 |           |
| <b>Aplicación</b>  |   |                 |           |
|  | Endeudamiento Neto                                      | -39,783         |           |
|  | Interno   | -39,783         |           |
|  | Externo   |                 |           |
| <b>Incremento/Disminución Neta en el Efectivo y Equivalentes al Efectivo</b> |   | <b>-254,484</b> |           |
| <b>Efectivo y Equivalentes al Efectivo al Inicio del Ejercicio</b>           |   | 1,176,156       |           |
| <b>Efectivo y Equivalentes al Efectivo al Final del Ejercicio</b>            |   | 921,672         | -254,484  |

Bajo protesta de decir verdad declaro que los Estados Financieros y sus notas, son razonablemente correctos y son responsabilidad del emisor.

  
C.P. MARTIN SALINAS TORRES  
COORDINADOR ADMINISTRATIVO

  
DR. ALEJANDRO REYNOSO GIL  
COMISARIO



**INSTITUTO DE PLANEACIÓN Y DESARROLLO MUNICIPAL DE SAN NICOLÁS DE LOS GARZA**

(Organismo Público Descentralizado de la Administración Pública Municipal)

**Notas a los Estados Financieros**

**Por el Periodo Correspondiente del 1 de Enero al 31 de Diciembre del 2017**

**(Cifras en pesos Históricos)**

Con el propósito de dar cumplimiento a los artículos 46 y 49 de la Ley General de Contabilidad Gubernamental,

**Introducción**

El objetivo del presente documento es la revelación del contexto y de los aspectos económicos-financieros más relevantes que influyeron en las decisiones del periodo, y que deberán ser considerados en la elaboración de los estados financieros para la mayor comprensión de los mismos y sus particularidades.

**1.-NOTAS DE GESTIÓN ADMINISTRATIVA**

**1.1 Autorización e Historia**

El Instituto de Planeación y Desarrollo Municipal de San Nicolás de los Garza, es un organismo público, descentralizado de la Administración Pública Municipal, con personalidad jurídica y patrimonio propios, que fuera aprobado mediante el decreto número 29-veintinueve por el H. Congreso del Estado en fecha veinticuatro de diciembre de 2006 dos mil seis y publicado en el Periódico Oficial el día veintisiete de diciembre del mismo año;

El reglamento del Instituto, se encontraba en vigor desde el 10 de marzo de 2007, y desde entonces se había reformado en tres ocasiones y en su contenido se mencionan leyes que han sido abrogadas; por ello, el Ayuntamiento de San Nicolás, en asamblea del día 17 de Agosto del 2016, expidió un nuevo reglamento, misma que fue publicado en el Periódico Oficial del Estado de Nuevo León el 31 de Agosto del mismo año.

**1.2 Organización y Objeto Social**

El Instituto tiene como objetivo general colaborar directamente con el Ayuntamiento, los Gobiernos Estatal y Federal y sus dependencias involucradas en materia de planeación y desarrollo municipal; para lograr sus objetivos y sus metas a través de la ciudadanización de los consejos consultivos donde estén representados los ciudadanos, las organizaciones, las cámaras, las empresas, y otros que se consideren estratégicos para el desarrollo integral del Municipio y lograr plasmar una visión a largo plazo para San Nicolás

**1.3 El Instituto tiene las siguientes atribuciones y responsabilidades**

**A) DE PLANEACIÓN Y DESARROLLO MUNICIPAL.**

- Desarrollar, evaluar y asesorar la implementación de proyectos estratégicos de largo plazo del municipio y validarlos con los consejos especializados en la materia.
- Coordinar el diseño y la elaboración del proyecto del Plan Municipal Desarrollo, así como dar el seguimiento de su cumplimiento de acuerdo a los sistemas de evaluación establecidos y evaluar su cumplimiento de acuerdo a la ruta crítica establecida por las dependencias del Gobierno Municipal.
- Desarrollar un sistema de información estadística y socio demográfica del Municipio, a fin de ponerla al servicio del gobierno para la toma de decisiones.







- Asesorar al Gobierno sobre proyectos y programas estratégicos a implementar de acuerdo a su impacto y beneficio a la ciudadanía.
- Desarrollar sistemas de evaluación objetiva para medir la actuación del gobierno y de sus servidores públicos.
- Evaluar los avances en relación al cumplimiento de sus objetivos y metas del Plan Municipal de Desarrollo.
- Diseñar conjuntamente con el servidor público responsable de cada área, los indicadores de medición para evaluar los avances de los programas municipales en relación al cumplimiento de sus objetivos y metas.
- Coordinar y recopilar de las dependencias municipales, los proyectos operativos y de inversión para la elaboración del Programa Anual de Actividades y evaluar su cumplimiento.
- Recopilar los informes mensuales de actividades de las dependencias, así como realizar las estadísticas de los resultados para su presentación al Presidente Municipal y a la Comisión correspondiente del Ayuntamiento.
- Coordinar y dar seguimiento a los programas relativos a la planeación estratégica y el desarrollo municipal a implementarse en la Administración Municipal.

#### **B) DE EVALUACIÓN Y PARTICIPACIÓN CIUDADANA**

- A través del Consejo Ciudadano de Evaluación del Desempeño Municipal, evaluar el desempeño de la administración en función del cumplimiento al Plan de Desarrollo Municipal.
- Promover y fomentar la participación ciudadana de los sectores público, privado y social en materia de planeación y desarrollo municipal.
- A través del Consejo Ciudadano de Evaluación del Desempeño Municipal, diseñar los indicadores para la evaluación de los resultados y efectividad de las acciones de gobierno como herramienta para la toma de decisiones de medición sobre la eficiencia de la Administración Pública.
- Implementar la cultura de la planeación ligada a objetivos cuantificables, mediante el seguimiento y autoevaluación continua a resultados.

#### **C) DE PLANEACIÓN Y ORDENAMIENTO TERRITORIAL Y URBANO**

- Coordinar, elaborar, revisar, evaluar y dar seguimiento a los proyectos, planes y programas de desarrollo urbano del Municipio o sus equivalentes, así como las políticas públicas e instrumentos de planeación y ordenamiento territorial y urbano derivados de los mismos.
- Difundir y promover el contenido de los planes, programas, leyes y reglamentos urbanos, entre las asociaciones profesionales, instituciones, agrupaciones, asociaciones, comités de vecinos y al público en general.
- Coordinar los esfuerzos de participación ciudadana relacionados con el procedimiento y actualización de elaboración, revisión y aprobación de los planes y/o proyectos de ordenamiento urbano, de conformidad con las normas legales y reglamentarias establecidas.
- Realizar estudios e investigaciones en materia de planeación estratégica, planeación y ordenamiento territorial y urbano y demás relativos.
- Identificar, declarar y conservar zonas, edificaciones o elementos con valor histórico, cultural y ecológico de acuerdo con las leyes y reglamentos vigentes en la materia.
- Proponer proyectos y acciones en materia de activación urbana, gestión urbana, regeneración urbana, así como de planeación y ordenamiento territorial y urbano.
- Revisar y evaluar la escala humana y social de las acciones en materia de obras públicas.
- Asesorar técnicamente y realizar dictámenes en materia de planeación estratégica, planeación y ordenamiento territorial y urbano, así como demás relativos que le soliciten los sectores público, privado y social.
- Diseñar e impartir cursos de capacitación para fomentar la cultura urbana, así como difundir el contenido de la normativa e instrumentos aplicables en materia de planeación y ordenamiento territorial y urbano al público en general, asociaciones profesionales, instituciones y otras agrupaciones similares.







# INPLADEM

Instituto de Planeación y Desarrollo Municipal  
de San Nicolás de los Garza

Justo Sierra No. 371, Col. Anáhuac,  
San Nicolás de los Garza, N.L.  
C.P. 66450, México  
T: 2230.5659

- Proponer al Ayuntamiento las medidas necesarias para ordenar los asentamientos humanos y establecer adecuadas, provisiones, usos, reservas y destinos del suelo, a efecto de delimitar zonas de riesgo o preservación ecológica, ejecutar obras públicas y de planear y regular la conservación, mejoramiento y crecimiento de los centros de población.
- Proponer al Ayuntamiento las modificaciones, reformas y adecuaciones a los Reglamentos Municipales en materia de desarrollo urbano, ordenamiento territorial, construcción y demás relativos que se requieran, así como proponer los proyectos de iniciativa de Ley que se estimen necesarios.
- Proponer al Ayuntamiento la celebración de convenios de coordinación y asistencia técnica con las Entidades y Organismos e Instituciones Federales, Estatales o Municipales en apoyo al desarrollo y el ordenamiento territorial y urbano del Municipio.
- Mantener actualizada la cartografía municipal, información estadística y el inventario de zonas naturales del Municipio y realizar su difusión para la ciudadanía.
- Participar, en colaboración con la Secretaría de Obras Públicas, Desarrollo Urbano y Medio Ambiente, o su equivalente, en las diferentes tareas relativas a los aspectos correspondientes, en el caso de la planeación y ordenación, conjunta y coordinada, de la zona de conurbación conocida como Área Metropolitana de Monterrey.

#### D) DE LA GENERACIÓN DE INFORMACIÓN Y ESTADÍSTICA.

- Desarrollar una base de datos socioeconómicos, demográficos y cualitativos del Municipio, a fin de tener información disponible para la toma de decisiones.
- Evaluar y Desarrollar proyectos de acuerdo a dichos datos para su posterior aplicación.
- Suministrar a las diferentes áreas la información que solicite de acuerdo a disponibilidad.
- Mantener la base de datos actualizada de manera permanentemente.

#### E) DE POLÍTICAS SOCIALES CON PERSPECTIVA DE FAMILIA Y COMUNIDAD

- Promover la orientación de los programas actuales del Municipio hacia una perspectiva integral de familia y comunidad considerando el bienestar de cada uno de sus integrantes.
- Generar políticas públicas con perspectiva integral de familia y comunidad para el desarrollo de cada uno de sus integrantes.
- Desarrollar y coordinar un sistema de información sobre las condiciones de las familias y la comunidad, en los distintos ámbitos y zonas del Municipio, así como de aquellos aspectos que sean de utilidad para el adecuado fortalecimiento y desarrollo integral de la familia y la comunidad.
- Coordinar y asesorar la colaboración interinstitucional, así como entre las dependencias de la Administración Pública Municipal para la implementación de políticas y acciones enfocadas en mejorar las condiciones de vida de las familias y la comunidad en el Municipio.
- Actuar como órgano de consulta y asesoría del Ayuntamiento, del Presidente Municipal, dependencias de la Administración Pública Municipal, de organizaciones sociales y civiles cuyos objetivos se relacionen con el fortalecimiento de la familia y la comunidad dentro de una política de desarrollo integral.
- Diseñar la metodología necesaria para analizar la eficacia de las políticas, acciones y decisiones instrumentadas con perspectiva integral de familia y comunidad, y recomendar las adecuaciones necesarias para el mejor funcionamiento de las mismas.
- Presentar a la consideración del Ayuntamiento la formulación, diseño y análisis de proyectos de carácter legislativo y reglamentario, relacionados con la familia y sus integrantes, a fin de asegurar el marco jurídico que garantice el desarrollo y fortalecimiento de la familia y la comunidad.
- Coordinar, en conjunto con las dependencias municipales involucradas, el diseño y propuesta de programas y proyectos tendientes a mejorar las condiciones de vida e impulsen el desarrollo integral de cada uno de los integrantes de la familia y la comunidad.



inpladem.gob.mx





## 1.4 Ejercicio Fiscal

El ejercicio fiscal del Instituto abarca el año de calendario, del 01 de Enero al 31 de Diciembre de cada año

## 1.5 Consideraciones fiscales

Por su estructura jurídica y actividades, El Instituto está sujeto al siguiente régimen fiscal:

### Impuesto sobre la Renta (ISR)

En virtud de sus fines no lucrativos, El Instituto no es contribuyente del Impuesto sobre la Renta sobre el remanente del ejercicio, sin embargo, es solidario y subsidiario por la retención y entero de los impuestos que así lo requieren las disposiciones fiscales.

### Impuesto al Valor Agregado (IVA)

De igual forma, el Instituto no es contribuyente del Impuesto al Valor Agregado, por lo que cuando se les traslada este impuesto en la adquisición de bienes o servicios, se incluye como parte del costo de adquisición de dichos bienes o como parte de la erogación realizada

### Servicio Médico del Municipio de San Nicolás de los Garza, (SEMESAN)

El Instituto optó por afiliar a sus empleados a este servicio, por lo que está obligado a determinar y retener las aportaciones de sus empleados y enterarlas al servicio médico.

## 1.6 Régimen Jurídico

El órgano máximo del Instituto lo representa el Consejo Directivo

El Consejo Directivo es la máxima autoridad del Instituto y se integra de la siguiente manera:

I.- Un Presidente, que será el Director(a) General del Instituto;

II.- Un Secretario Técnico que será un funcionario o empleado del Instituto, designado por el director general;

III.- Siete consejeros ciudadanos nombrados por el R. Ayuntamiento a propuesta de la Comisión de Planeación y Desarrollo Municipal, que serán distinguidos ciudadanos, integrantes de organismos públicos, de cámaras, Organizaciones civiles, etc.

Los Consejeros Ciudadanos durarán en su cargo un periodo de tres años, el cual deberá coincidir con el de ejercicio del Ayuntamiento, pudiendo ser ratificados; en los casos que el nombramiento de Consejero Ciudadano recaiga en integrantes de organismos públicos, si duraren en su cargo por un tiempo menor a los tres años en la función que desempeñen en los organismos públicos correspondientes, deberán ser sustituidos mediante nuevo nombramiento.

Los Consejeros Ciudadanos permanecerán en su cargo hasta que el Ayuntamiento realice nuevo nombramiento.

IV.- Cuatro vocales, que serán los titulares de las dependencias o unidades administrativas que se enuncian o que ocupen los siguientes cargos en el Gobierno Municipal:





- a) La Presidencia de la Comisión de Planeación y Desarrollo Municipal del Ayuntamiento;
- b) La Secretaría de Desarrollo Humano;
- c) La Secretaría de Obras Públicas, Desarrollo Urbano y Medio Ambiente;
- d) La Secretaría de Servicios Públicos.

Las y/o los Vocales durarán en funciones por el periodo del desempeño de su cargo.

### 1.7 Autorización de los estados financieros

La administración del Instituto autorizó la emisión de los estados financieros y sus notas al 31 de Diciembre del 2017. Estos estados financieros deberán ser aprobados por el Consejo Directivo en la próxima reunión.

### 1.8 Bases de preparación y presentación

El Instituto aplica las nuevas disposiciones relativas a la preparación y registro de las operaciones contables, de acuerdo a lo establecido en la Ley General de Contabilidad Gubernamental, así como en las Normas de Información Financieras Gubernamentales, por lo que los estados financieros se presentan de acuerdo a dicha normatividad, a los criterios de contabilidad gubernamental y políticas de registro que se detallan más adelante, emitidas por la Secretaría de Hacienda y Crédito Público conforme a lo dispuesto por la Ley General de Contabilidad Gubernamental y de forma supletoria, con Las Normas de Información Financiera emitidas por el Consejo Mexicano para la Investigación y Desarrollo de las Normas de Información Financiera (CINIF)

#### 1.8.1 Normas de Información Financiera Gubernamentales

Con la probación por parte del Congreso de la Unión de la fracción XXVIII del Artículo 73 Constitucional, se otorgó la facultad del Poder Legislativo para expedir leyes que regule la práctica contable en los tres órdenes de gobierno, estableciendo con ello, las bases jurídicas para la armonización contable y de sus cuentas públicas.

Con base en lo anterior, el 1º. De Enero de 2009 entró en vigor la Ley General de Contabilidad Gubernamental, la cual contempla como principal objetivo, establecer los criterios generales que regirán la contabilidad gubernamental y la emisión de información financiera de los entes públicos para lograr su adecuada armonización. En su Artículo Segundo Transitorio se establece la instalación del Consejo Nacional de Armonización Contable (CONAC), que será el órgano de coordinación para la armonización de la contabilidad gubernamental.

La nueva Ley y el Consejo se erigen en el pilar fundamental de la armonización contable y la emisión de la información financiera, con la finalidad de contar con información homogénea de las finanzas públicas, que sea factible de ser comparada y analizada bajo criterios comunes, facilitando el escrutinio público y las tareas de fiscalización.

En el marco de la Ley, el Titular de la Unidad Administrativa de Contabilidad Gubernamental e Informes sobre la Gestión Pública de la Secretaría de Hacienda y Crédito Público fungirá como Secretario Técnico del Consejo, a fin de armonizar los modelos contables vigentes a nivel nacional.

A partir de los ejercicios 2009, el CONAC ha emitido diversas disposiciones regulatorias en materia de contabilidad gubernamental y presupuestal, en las cuales se establecieron diversas fechas para el inicio de su aplicación efectiva.

#### 1.8.2 Supletoriedad de las Normas de Información Financiera Gubernamental

De acuerdo con el marco conceptual de la Ley General de Contabilidad Gubernamental, de forma supletoria podrán aplicarse las siguientes normas en caso de que no se haya emitido la normatividad correspondiente y se hará de la siguiente manera:





- En primera instancia, las emitidas por el CONAC
- En segunda instancia las Normas Internacionales de Contabilidad para el Sector Público
- En tercera instancia las Normas de Información Financiera

## 2. RESUMEN DE LAS PRINCIPALES POLÍTICAS CONTABLES

### a. Reconocimiento de los efectos de la inflación

Los estados financieros del Instituto han sido preparados sobre la base de costo histórico, por lo tanto, no incluyen los efectos de la inflación en la información financiera.

### b.- Cuentas por cobrar

No existe una reserva para cuentas incobrables, aquellas que se consideran irre recuperables se cancelan en el ejercicio en que se conocen.

### c. Bienes Muebles;

Se registran al costo de adquisición; en el caso de los bienes donados, se considera el valor asignado por la institución donante.

A partir del ejercicio 2015, el Instituto ha determinado la depreciación correspondiente a sus bienes muebles, considerando las siguientes tasas anuales de depreciación y de acuerdo al método de línea recta:

| Bienes Muebles  | Tasa de % Dep |
|---|---------------|
| Muebles de oficina y estantería   | 10%           |
| Muebles, excepto de oficina y estantería  | 10%           |
| Equipo de cómputo y de tecnologías de la información                                  | 33%           |
| Otros mobiliarios y equipos de administración   | 10%           |
| Cámaras fotográficas y de video   | 33%           |
| Sistemas de aire acondicionado, calefacción y de refrigeración industrial y comercial | 10%           |
| Equipo de comunicación y telecomunicación   | 10%           |
| Herramientas y máquinas-herramienta   | 10%           |
| Otros Equipos   | 10%           |

### d. Ingresos

Se reconocen al momento de devengarse

### e. Egresos

Se reconocen al momento de devengarse.

### f. Obligaciones laborales

Las primas de antigüedad y los pagos por separación a que tiene derecho el personal, se otorga conforme a lo establecido en reglamento de Recursos Humanos, y se cargan a los resultados del año en que se vuelven exigibles.



**g. Resultado del ejercicio (ahorro)**

El ahorro (desahorro) neto del ejercicio representa el resultado de la actuación total de la Institución durante el ejercicio que se presenta

**h. Transferencias, asignaciones, subsidios y otras ayudas**

El Instituto recibe como fuente principal de ingresos, transferencias aprobadas por el R. Ayuntamiento de San Nicolás en apoyo a la operación del mismo. La periodicidad y el importe de los recursos transferidos al Instituto se establecen en el reglamento del mismo.

a) En sesión ordinaria del mes de Diciembre del 2016, el Cabildo del Municipio de San Nicolás aprobó de su presupuesto anual de egresos para el ejercicio 2017, un importe de \$1,900,000.00 ( =Un Millon Novecientos Mil Pesos 00/100 M.N. ) publicado en el periódico oficial el 30 de Diciembre del 2016, que corresponden a la transferencias a favor del Instituto para la operación y funcionamiento del Instituto, el cual se constituye como parte del presupuesto de ingresos de dicha organización para el ejercicio 2017,

b) En la 47a. (Cuadragésima Séptima) Sesión Ordinaria celebrada el 22 de Diciembre del 2016, el Consejo Directivo del Instituto, aprobó el presupuesto de Egresos correspondiente al ejercicio 2017, por un monto de \$ 2,509,037.00. (Dos Millones Quinientos Nueve Mil Treinta y Siete Pesos 00/100 M.N.)

**El Instituto es una organización que se rige por las disposiciones legales siguientes:**

- Ley De Gobierno Municipal del Estado de Nuevo León
- Reglamento del Instituto de Planeación y Desarrollo Municipal de San Nicolás de los Garza.
- De Hacienda para los Municipios del Estado de Nuevo León
- Ley de Fiscalización Superior del Estado de Nuevo León
- Ley de Responsabilidad de los Servidores Públicos del Estado y Municipios de Nuevo León
- Plan Municipal de Desarrollo de San Nicolás 2015-2018
- Reglamento de Adquisiciones, Arrendamiento y Prestación de Servicios para el Gobierno Municipal de San Nicolás de los Garza Nuevo León.
- Ley General de Contabilidad Gubernamental
- Ley de Transparencia y Acceso a la Información Pública del Estado de Nuevo León..
- Ley de Adquisiciones, Enajenaciones, Arrendamiento y Contratación de Servicios del Estado de Nuevo León

**3.- NOTAS AL ESTADO DE SITUACION FINANCIERA**

|                                | <u>2017</u>    | <u>2016</u>      |
|--------------------------------|----------------|------------------|
| <u>Efectivo y Equivalentes</u> | <u>921.672</u> | <u>1,176,156</u> |
| Efectivo                       | 9.999          | 9.999            |
| Bancos/Tesorería               | 911,673        | 1.166.157        |







#### 4. DERECHOS A RECIBIR EN EFECTIVO O EQUIVALENTE, BIENES O SERVICIOS

|   | 2017       | 2016         |
|---|------------|--------------|
| <u>Derechos a Recibir Efectivo o Equivalentes</u> | <u>993</u> | <u>5,914</u> |
| Subsidio al salario                               |            | 250          |
| Otras Cuentas por Cobrar a Corto Plazo(ISN)       | 689        | 5,627        |
| Francisco Serrano Pérez                           | 0          | 0            |
| Irma Guadalupe López Martínez                     | 0          | 113          |
| Diversos  | 1,304      | 0            |
| Abraham Apolonio Alanís Rodríguez                 | 0          | -76          |

#### 5.- BIENES MUEBLES

Al 31 de Diciembre de 2017, se integra como sigue:

| Bienes Muebles  | Monto Original      | Depreciación Acumulada 2016 | Depreciación Del Ejercicio 2017 | Valor Neto        | Tasa de % Dep |
|---|---------------------|-----------------------------|---------------------------------|-------------------|---------------|
| Muebles de oficina y estantería   | 135,914.60          | 116,900.72                  | 11,027.93                       | 7,985.96          | 10%           |
| Muebles, excepto de oficina y estantería  | 395,198.19          | 238,116.97                  | 39,353.07                       | 117,728.15        | 10%           |
| Equipo de cómputo y de tecnologías de la información                                  | 1,138,538.99        | 1,015,169.06                | 79,703.09                       | 43,666.84         | 33%           |
| Otros mobiliarios y equipos de administración   | 20,807.50           | 9,349.67                    | 2,080.75                        | 9,377.08          | 10%           |
| Cámaras fotográficas y de video   | 126,817.30          | 114,682.31                  | 3,816.35                        | 8,318.64          | 33%           |
| Sistemas de aire acondicionado, calefacción y de refrigeración industrial y comercial | 181,102.47          | 119,499.94                  | 16,457.70                       | 45,144.84         | 10%           |
| Equipo de comunicación y telecomunicación   | 251,852.83          | 192,883.94                  | 25,185.28                       | 33,783.61         | 10%           |
| Herramientas y máquinas-herramienta   | 1,166,621.55        | 594,146.11                  | 114,962.16                      | 457,513.28        | 10%           |
| Otros Equipos   | 308,492.35          | 172,636.96                  | 30,849.24                       | 105,006.16        | 10%           |
| <b>Total</b>  | <b>3,725,345.78</b> | <b>2,573,385.67</b>         | <b>323,435.56</b>               | <b>828,524.55</b> |               |

La depreciación registrada hasta al mes de Septiembre del 2017, asciende

**323,436**

#### 6.- CUENTAS POR PAGAR A CORTO PLAZO

|  | 2017          | 2016          |
|--|---------------|---------------|
| <u>Cuentas por Pagar a Corto Plazo</u>     | <u>58,819</u> | <u>81,826</u> |
| Proveedores por Pagar a Corto Plazo        | 47,598        | 27,998        |
| ISR de los Trabajadores                    | 9,223         | 44,776        |
| Servicio Médico                            | 1,309         | 3,425         |
| ISR Retenido a Honorarios                  | 0             | 0             |
| Otras Cuentas por Pagar a Corto Plazo(ISN) | 689           | 5,627         |





## 7.- NOTAS AL ESTADO DE VARIACIONES EN LA HACIENDA PÚBLICA / PATRIMONIO

De conformidad con el decreto que crea al Instituto, su patrimonio se constituye por:

- I. La transferencia que en su favor se establezca en el Presupuesto de Egresos anual del municipio que fije el Ayuntamiento.
- II. Los bienes muebles, inmuebles, obras, servicios, derechos y obligaciones que le asignen y transmitan los gobiernos federal, estatal y municipal o cualquier otra entidad pública.
- III. Las donaciones, herencias, legados, aportaciones y demás liberalidades que le otorguen personas físicas o cualquier institución pública o privada.
- IV. Los fondos estatales, nacionales o internacionales, públicos o privados, obtenidos para el financiamiento de programas específicos.
- V. Los Recursos provenientes de la prestación de servicios técnicos y administrativos, así como de la venta de planos, programas, reglamentos e información pública con que cuente el Instituto, que sean acordes a su objeto.
- VI. Los derechos, productos o ingresos que adquiera por cualquier título legal.
- VII. Los demás bienes, servicios, derechos, productos y aprovechamientos que fijen las leyes y reglamentos o que provengan de otros fondos o aportaciones.

El movimiento del año corresponde únicamente al resultado del ejercicio (desahorro)

## 8.- NOTAS AL ESTADO DE ACTIVIDADES

### 8.1 Participaciones, Aportaciones, Transferencias, Asignaciones, Subsidios y Otras ayudas

Este rubro se afectó por las ministraciones del Gobierno Municipal de San Nicolás de los Garza, N.L.

### 8.2 Participaciones y Aportaciones

En este rubro se refleja las aportaciones o estímulos del Gobierno del Estado referente al 3 % del Impuesto sobre nominas por un valor de \$ 29,259 (Veintinueve mil Quinientos veintinueve)

### 8.3 Otros Ingresos y beneficios varios

### 8.4 Estimaciones, depreciaciones, deterioros, obsolescencia y amortizaciones

Corresponde a la depreciación del ejercicio de los bienes muebles

## 9.- Conciliación de los Flujos de Efectivo Netos de las Actividades de Operación y la cuenta de Ahorro/Desahorro antes de Rubros Extraordinarios

|  | 2017     | 2016    |
|--|----------|---------|
| Ahorro/Desahorro antes de rubros Extraordinarios               | -538,137 | -63,951 |
| Movimientos de partidas (o rubros) que no afectan al efectivo. |          |         |
| Depreciación   | -323,436 | 366,170 |
| Amortización   | 0        | 0       |







**INPLADEM**  
Instituto de Planeación y Desarrollo Municipal  
de San Nicolás de los Garza

Justo Sierra No. 371, Col. Anáhuac,  
San Nicolás de los Garza, N.L.  
C.P. 66450, México  
T: **2230.5659**

|   |   |   |
|---|---|---|
| Incrementos en las provisiones                      | 0 | 0 |
| Incremento en inversiones producido por revaluación | 0 | 0 |
| Partidas extraordinarias                            | 0 | 0 |

#### Responsabilidad Sobre la Presentación Razonable de los Estados Financieros

"Bajo protesta de decir verdad declaramos que los Estados Financieros y sus notas, son razonablemente correctos y son responsabilidad del emisor"


  
C.P. MARTIN SALINAS TORRES  
COORDINADOR ADMINISTRATIVO


  
DR. ALEJANDRO REYNOSO GIL  
COMISARIO



| Estado Analítico del Activo |  |                 |                      |                      |                       |
|-----------------------------|--|-----------------|----------------------|----------------------|-----------------------|
| Al 31 de Diciembre del 2017 |  |                 |                      |                      |                       |
| Pesos                       |  |                 |                      |                      |                       |
| Concepto                    |  | Saldo Inicial 1 | Cargos del Periodo 2 | Abonos del Periodo 3 | Saldo Final           |
|                             |  |                 |                      |                      | Variación del Periodo |
|                             |  |                 |                      |                      | 4 (1+2-3)             |
|                             |  |                 |                      |                      | (4-1)                 |
| 1                           | ACTIVO                                     |                 |                      |                      |                       |
| 1.1                         | Activo Circulante                          |                 |                      |                      |                       |
| 1.1.1                       | Efectivo y Equivalentes                    |                 |                      |                      |                       |
| 1.1.1.1                     | Efectivo                                   | 9,999           | 76,323               | 76,323               | 9,999 0               |
| 1.1.1.2                     | Bancos/Tesorerías                          | 1,166,157       | 1,905,348            | 2,159,833            | 911,673 -254,484      |
| 1.1.2                       | Derechos a Recibir Bienes o Servicios      |                 |                      |                      | 0                     |
| 1.1.2.2                     | Cuentas por Cobrar a Corto Plazo           | 5,877           | 1,934,507            | 1,939,695            | 689 -5,188            |
| 1.1.2.3                     | Deudores Diversos por Cobrar a Corto Plazo | 37              | 1,380                | 113                  | 1,305 1,268           |
|                             |  |                 |                      |                      |                       |
| 1.2                         | Activo No Circulante                       |                 |                      |                      |                       |
| 1.2.4                       | Bienes Muebles                             |                 |                      |                      |                       |
| 1.2.4.1                     | Mobiliario y Equipo de Administración      | 1,677,161       | 20,696               | 0                    | 1,697,857 20,696      |
| 1.2.4.2                     | Mobiliario y Equipo Educativo y Recreativo | 119,419         | 0                    | 0                    | 119,419 0             |
| 1.2.4.6                     | Maquinaria, Otros Equipos y Herramientas   | 1,908,069       | 0                    | 0                    | 1,908,069 0           |
|                             |  |                 |                      |                      |                       |
| 1.2.6.3                     | Depreciación Acumulada                     | -2,573,386      | 0                    | 323,436              | -2,896,822 -323,436   |
|                             |  |                 |                      |                      |                       |
|                             | Totales                                    | 2,313,333       | 3,938,256            | 4,499,399            | 1,752,189 -561,143    |

Bajo protesta de decir verdad declaro que los Estados Financieros y sus notas, son razonablemente correctos y son responsabilidad del emisor.

  
C.P. MARTIN SALINAS TORRES  
COORDINADOR ADMINISTRATIVO

  
DR. ALEJANDRO REYNOSO GIL  
COMISARIO







**INPLADEM**  
Instituto de Planeación y Desarrollo Municipal

**Instituto de Planeación y Desarrollo Municipal de San Nicolás de los Garza**  
**Estado Analítico de la Deuda y Otros Pasivos**  
**Del 1 de enero al 31 de Diciembre de 2017**  
**(Pesos)**

| Denominación de las Deudas             | Moneda de Contratación | Institución o País Acreedor | Saldo Inicial del Periodo | Saldo Final del Periodo |
|--|------------------------|-----------------------------|---------------------------|-------------------------|
| <b>DEUDA PÚBLICA</b>                   |                        |                             |                           |                         |
| <b>Corto Plazo</b>                     |                        |                             |                           |                         |
| <b>Deuda Interna</b>                   |                        |                             | <b>0</b>                  | <b>0</b>                |
| Instituciones de Crédito               |                        |                             | 0                         | 0                       |
| Títulos y Valores                      |                        |                             | 0                         | 0                       |
| Arrendamientos Financieros             |                        |                             | 0                         | 0                       |
| <b>Deuda Externa</b>                   |                        |                             | <b>0</b>                  | <b>0</b>                |
| Organismos Financieros Internacionales |                        |                             | 0                         | 0                       |
| Deuda Bilateral                        |                        |                             | 0                         | 0                       |
| Títulos y Valores                      |                        |                             | 0                         | 0                       |
| Arrendamientos Financieros             |                        |                             | 0                         | 0                       |
| <b>Subtotal a Corto Plazo</b>          |                        |                             | <b>0</b>                  | <b>0</b>                |
| <b>Largo Plazo</b>                     |                        |                             |                           |                         |
| <b>Deuda Interna</b>                   |                        |                             | <b>0</b>                  | <b>0</b>                |
| Instituciones de Crédito               |                        |                             | 0                         | 0                       |
| Títulos y Valores                      |                        |                             | 0                         | 0                       |
| Arrendamientos Financieros             |                        |                             | 0                         | 0                       |
| <b>Deuda Externa</b>                   |                        |                             | <b>0</b>                  | <b>0</b>                |
| Organismos Financieros Internacionales |                        |                             | 0                         | 0                       |
| Deuda Bilateral                        |                        |                             | 0                         | 0                       |
| Títulos y Valores                      |                        |                             | 0                         | 0                       |
| Arrendamientos Financieros             |                        |                             | 0                         | 0                       |
| <b>Subtotal a Largo Plazo</b>          |                        |                             | <b>0</b>                  | <b>0</b>                |
| <b>Otros Pasivos</b>                   |                        |                             | <b>81,826</b>             | <b>58,819</b>           |
| <b>Total de Deuda y Otros Pasivos</b>  |                        |                             | <b>81,826</b>             | <b>58,819</b>           |

Bajo protesta de decir verdad declaramos que los Estados Financieros y sus Notas son razonablemente correctos y responsabilidad del emisor

  
C.P. MARTIN SALINAS TORRES  
COORDINADOR ADMINISTRATIVO

  
DR. ALEJANDRO REYNOSO GIL  
COMISARIO



## **II. Información presupuestaria, con la desagregación siguiente:**

- a) Estado analítico de ingresos, del que se derivará la presentación en clasificación económica por fuente de financiamiento y concepto, incluyendo los ingresos excedentes generados;
- b) Estado analítico del ejercicio del presupuesto de egresos del que se derivarán las clasificaciones siguientes:
  - 1. Administrativa;
  - 2. Económica;
  - 3. Por objeto del gasto, y
  - 4. Funcional





| Estado Analítico de Ingresos<br>Del 1o de enero al 31 de Diciembre del 2017<br>Pesos |   |  |                            |            |           |           |            |
|--|---|--|----------------------------|------------|-----------|-----------|------------|
| Rubro de Ingresos  |   | Ingreso  |                            |            |           |           | Diferencia |
|  |   | Estimado   | Ampliaciones y Reducciones | Modificado | Devengado | Recaudado |            |
|  |   | -1   | -2                         | (3= 1 + 2) | -4        | -5        |            |
| 7. Ingresos por ventas de bienes y servicios   |   |  |                            |            |           |           |            |
| 7  | 3 | Ingresos por Ventas de Bienes y Servicios              | 0                          | 0          | 0         | 0         | 0          |
| 8. Participaciones y Aportaciones  |   |  |                            |            |           |           |            |
| 8  | 3 | Participaciones y Aportaciones                         | 45,810                     | 0          | 45,810    | 34,506    | 33,817     |
| 9. Transferencias, Asignaciones, Subsidios y Otras Ayudas                            |   |  |                            |            |           |           |            |
| 9  | 1 | Transferencias, Asignaciones, Subsidios y Otras Ayudas | 2,463,227                  | 0          | 2,463,227 | 1,900,000 | 1,900,000  |
| 9  | 3 | Subsidios y Subvenciones                               |                            |            |           |           |            |
|  |   | otros Ingresos   |                            |            | 381       | 381       | 381        |
| Total  |   | 2,509,037  | 0                          | 2,509,037  | 1,934,887 | 1,934,198 | -574,838   |

| Estado Analítico de Ingresos Por Fuente de Financiamiento |   | Ingreso  |                            |            |           |           | Diferencia |
|---|---|--|----------------------------|------------|-----------|-----------|------------|
|   |   | Estimado   | Ampliaciones y Reducciones | Modificado | Devengado | Recaudado |            |
|   |   | -1   | -2                         | (3= 1 + 2) | -4        | -5        |            |
| 8   | 3 | Participaciones y Aportaciones                         | 45,810                     | 0          | 45,810    | 34,506    | 33,817     |
| 9   | 1 | Transferencias, Asignaciones, Subsidios y Otras Ayudas | 2,463,227                  | 0          | 2,463,227 | 1,900,000 | 1,900,000  |
|   |   | Otros Ingreos  |                            |            | 381       | 381       | 381        |
| Ingresos de Organismos y Empresas                         |   |  |                            |            |           |           |            |
|   |   | Cuotas y Aportaciones de Seguridad Social              |                            |            |           |           |            |
| 7   | 3 | Ingresos por Ventas de Bienes y Servicios              |                            |            |           |           |            |
|   |   | Transferencias, Asignaciones, Subsidios y Otras Ayudas |                            |            |           |           |            |
|   |   | Total  | 2,509,037                  | 2,509,037  | 1,934,888 | 1,934,199 | -574,838   |
|   |   | Ingresos excedentes                                    |                            |            |           |           |            |

C.P. MARTIN SALINAS TORRES  
COORDINADOR ADMINISTRATIVO

DR. ALEJANDRO REYNOSO GIL  
COMISARIO



# INPLADEM

Instituto de Planeación y Desarrollo Municipal  
de San Nicolás de los Garza

## Estado Analítico del Ejercicio del Presupuesto de Egresos

### Clasificación Administrativa

Del 1o de enero al 31 de Diciembre del 2017

Pesos

| Concepto  | Egresos   |                                |             |           |           | Si se ejercita |
|---|-----------|--------------------------------|-------------|-----------|-----------|----------------|
|   | Aprobado  | Ampliaciones/<br>(Reducciones) | Modificado  | Devengado | Pagado    |                |
|   | 1         | 2                              | 3 = (1 + 2) | 4         | 5         |                |
| Entidades Paraestatales<br>y Fideicomisos No<br>Empresariales y No<br>Financieras         | 2,509,037 | 0                              | 2,509,037   | 2,170,285 | 2,121,997 | 338,751        |
| INSTITUTO DE<br>PLANEACIÓN Y<br>DESARROLLO<br>MUNICIPAL DE SAN<br>NICOLÁS DE LOS<br>GARZA | 2,509,037 | 0                              | 2,509,037   | 2,170,285 | 2,121,997 | 338,751        |
|   |           |                                |             |           |           |                |
|   |           |                                |             |           |           |                |
|   |           |                                |             |           |           |                |
|   |           |                                |             |           |           |                |
|   |           |                                |             |           |           |                |
|   |           |                                |             |           |           |                |
| Total del Gasto   | 2,509,037 | 0                              | 2,509,037   | 2,170,285 | 2,121,997 | 338,751        |

C.P. MARTIN SALINAS TORRES  
COORDINADOR ADMINISTRATIVO

DR. ALEJANDRO REYNOSO GIL  
COMISARIO







# INPLADEM

Instituto de Planeación y Desarrollo Municipal  
de San Nicolás de los Garza

**Estado Analítico del Ejercicio del Presupuesto de Egresos**  
**Clasificación Económica (por Tipo de Gasto)**  
**Del 1o de enero al 31 de Diciembre del 2017**  
**Pesos**

| Concepto   | Egresos   |                                |             |           |           |              |
|--|-----------|--------------------------------|-------------|-----------|-----------|--------------|
|  | Aprobado  | Ampliaciones/<br>(Reducciones) | Modificado  | Devengado | Pagado    | Subejercicio |
|  | 1         | 2                              | 3 = (1 + 2) | 4         | 5         | 6 = (3 - 4)  |
| Gasto Corriente                                      | 2,509,037 | 0                              | 2,509,037   | 2,170,285 | 2,121,997 | 338,751      |
| Gasto de Capital                                     |           |                                |             |           |           |              |
| Amortización de la Deuda y<br>Disminución de Pasivos |           |                                |             |           |           |              |
| Pensiones y Jubilaciones                             |           |                                |             |           |           |              |
| Participaciones                                      |           |                                |             |           |           |              |
| Total del Gasto                                      | 2,509,037 | 0                              | 2,509,037   | 2,170,285 | 2,121,997 | 338,751      |

  
C.P. MARTIN SALINAS TORRES  
COORDINADOR ADMINISTRATIVO

  
DR. ALEJANDRO REYNOSO GIL  
COMISARIO



**Estado Analítico del Ejercicio del Presupuesto de Egresos**  
**Clasificación por Objeto del Gasto (Capítulo y Concepto)**  
**Del 1o de enero al 31 de Diciembre del 2017**  
**Pesos**

| Concepto        |  | Egresos   |                                |             |           |           | Subejercicio |
|-----------------|--|-----------|--------------------------------|-------------|-----------|-----------|--------------|
|                 |  | Aprobado  | Ampliaciones/<br>(Reducciones) | Modificado  | Devengado | Pagado    |              |
|                 |  | 1         | 2                              | 3 = (1 + 2) | 4         | 5         |              |
| 1000            | Servicios Personales   | 1,527,000 | 0                              | 1,527,000   | 1,149,593 | 1,149,593 | 377,407      |
| 1100            | Remuneraciones al Personal de Carácter Permanente                  | 1,362,000 |                                | 1,362,000   | 1,002,150 | 1,002,150 | 359,850      |
| 1200            | Remuneraciones al Personal de Carácter Transitorio                 |           |                                |             | 24,000    | 24,000    | -24,000      |
| 1300            | Remuneraciones Adicionales y Especiales                            | 165,000   |                                | 165,000     | 117,741   | 117,741   | 47,259       |
| 1500            | Otras Prestaciones Sociales  |           |                                | 0           | 5,702     | 5,702     | -5,702       |
| 2000            | Materiales y Suministros   | 55,761    | 0                              | 55,761      | 73,670    | 73,670    | -17,909      |
| 2100            | Materiales de Administración, Emisión de Documentos y              | 16,050    |                                | 16,050      | 25,562    | 25,562    | -9,512       |
| 2200            | Alimentos y Utensilios   | 10,250    |                                | 10,250      | 19,948    | 19,948    | -9,698       |
| 2600            | Combustibles, Lubricantes y Aditivos                               | 12,240    |                                | 12,240      | 6,120     | 6,120     | 6,120        |
| 2900            | Herramientas, Refacciones y Accesorios Menores                     | 17,221    |                                | 17,221      | 22,040    | 22,040    | -4,819       |
| 3000            | Servicios Generales  | 926,276   | 0                              | 926,276     | 926,325   | 878,037   | -51          |
| 3100            | Servicios Básicos  | 29,368    |                                | 29,368      | 47,119    | 45,921    | -17,751      |
| 3200            | Servicios de Arrendamiento   |           |                                | 0           | 0         |           | 0            |
| 3300            | Servicios Profesionales, Científicos y Técnicos y Otros Servicios  | 655,400   |                                | 655,400     | 482,358   | 435,958   | 173,042      |
| 3400            | Servicios Financieros, Bancarios y Comerciales                     | 7,200     |                                | 7,200       | 907       | 907       | 6,293        |
| 3500            | Servicios de Instalación, Reparación, Mantenimiento y Conservación |           |                                | 0           | 10,223    | 10,223    | -10,223      |
| 3700            | Servicios de Traslado y Viáticos                                   |           |                                | 0           | 100       | 100       | -100         |
| 3800            | Servicios Oficiales  | 188,498   |                                | 188,498     | 349,329   | 349,329   | -160,831     |
| 3900            | Otros Servicios Generales  | 45,810    |                                | 45,810      | 36,289    | 35,600    | 9,521        |
| 5000            | Bienes Muebles, Inmuebles e Intangibles                            | 0         |                                | 0           | 20,696    | 20,696    | -20,696      |
| Total del Gasto |  | 2,509,037 | 0                              | 2,509,037   | 2,170,285 | 2,121,997 | 338,751      |

C.R. MARTIN SALINAS TORRES  
COORDINADOR ADMINISTRATIVO

DR. ALEJANDRO REYNOSO GIL  
COMISARIO





| Estado Analítico del Ejercicio del Presupuesto de Egresos                                     |           |                                |             |           |           |              |
|---|-----------|--------------------------------|-------------|-----------|-----------|--------------|
| Clasificación Funcional   |           |                                |             |           |           |              |
| Del 1o de enero al 31 de Diciembre del 2017   |           |                                |             |           |           |              |
| Pesos   |           |                                |             |           |           |              |
| Concepto  | Egresos   |                                |             |           |           | Subejercicio |
|   | Aprobado  | Ampliaciones/<br>(Reducciones) | Modificado  | Devengado | Pagado    |              |
|   | 1         | 2                              | 3 = (1 + 2) | 4         | 5         |              |
| <b>Gobierno</b>   |           |                                |             |           |           |              |
| Legislación   |           |                                |             |           |           |              |
| Justicia  |           |                                |             |           |           |              |
| Coordinación de la Política de Gobierno   |           |                                |             |           |           |              |
| Relaciones Exteriores   |           |                                |             |           |           |              |
| Asuntos Financieros y Hacendarios   |           |                                |             |           |           |              |
| Seguridad Nacional  |           |                                |             |           |           |              |
| Asuntos de Orden Público y de Seguridad Interior  |           |                                |             |           |           |              |
| Otros Servicios Generales   |           |                                |             |           |           |              |
|   |           |                                |             |           |           |              |
| <b>Desarrollo Social</b>  |           |                                |             |           |           |              |
| Protección Ambiental  |           |                                |             |           |           |              |
| Vivienda y Servicios a la Comunidad   |           |                                |             |           |           |              |
| Salud   |           |                                |             |           |           |              |
| Recreación, Cultura y Otras Manifestaciones Sociales  |           |                                |             |           |           |              |
| Educación   |           |                                |             |           |           |              |
| Protección Social   |           |                                |             |           |           |              |
| Otros Asuntos Sociales  |           |                                |             |           |           |              |
|   |           |                                |             |           |           |              |
| <b>Desarrollo Económico</b>   |           |                                |             |           |           |              |
| Asuntos Económicos, Comerciales y Laborales en General  |           |                                |             |           |           |              |
| Agropecuaria, Silvicultura, Pesca y Caza  |           |                                |             |           |           |              |
| Combustibles y Energía  |           |                                |             |           |           |              |
| Minería, Manufacturas y Construcción  |           |                                |             |           |           |              |
| Transporte  |           |                                |             |           |           |              |
| Comunicaciones  |           |                                |             |           |           |              |
| Turismo   |           |                                |             |           |           |              |
| Ciencia, Tecnología e Innovación  |           |                                |             |           |           |              |
| Otras Industrias y Otros Asuntos Económicos   |           |                                |             |           |           |              |
|   |           |                                |             |           |           |              |
| <b>Otras no Clasificadas en Funciones Anteriores</b>  |           |                                |             |           |           |              |
| Transacciones de la Deuda Publica / Costo Financiero de la Deuda                              |           |                                |             |           |           |              |
| Transferencias, Participaciones y Aportaciones entre Diferentes Niveles y Ordenes de Gobierno | 2,509,037 | 0                              | 2,509,037   | 2,170,285 | 2,121,997 | 338,751      |
| Saneamiento del Sistema Financiero  |           |                                |             |           |           |              |
| Adeudos de Ejercicios Fiscales Anteriores   |           |                                |             |           |           |              |

C.P. MARTIN SALINAS TORRES  
COORDINADOR ADMINISTRATIVO

DR. ALEJANDRO REYNOSO GIL  
COMISARIO



**LEY DE DISCIPLINA FINANCIERA DE LAS ENTIDADES FEDERATIVAS Y  
LOS MUNICIPIOS**

Formato 1 Estado de Situación Financiera Detallado - LDF

Formato 2 Informe Analítico de la Deuda Pública y Otros Pasivos - LDF

Formato 3 Informe Analítico de Obligaciones Diferentes de Financiamientos - LDF

Formato 4 Balance Presupuestario - LDF

Formato 5 Estado Analítico de Ingresos Detallado - LDF

Formato 6 Estado Analítico del Ejercicio del Presupuesto de Egresos Detallado - LDF

- a.- Clasificación por Objeto del Gasto
- b.- Clasificación Administrativa
- c.- Clasificación funcional
- d.- Clasificación de Servicios Personales por Categoría





**INPLADEM**  
Instituto de Planeación y Desarrollo Municipal  
de San Nicolás de los Garza


INSTITUTO DE PLANEACION Y DESARROLLO MUNICIPAL DE SAN NICOLAS DE LOS GARZA


Estado de Situación Financiera Detallado - LDF

Al 31 de Diciembre del 2017 y al 31 de Diciembre del 2016

(PESOS)

| Concepto  | 31 de Diciembre del 2017 | 30 de diciembre de 2016 | Concepto   | 30 de Septiembre del 2017 | 30 de diciembre de 2016 |
|---|--------------------------|-------------------------|--|---------------------------|-------------------------|
| <b>ACTIVO</b>   |                          |                         | <b>PASIVO</b>  |                           |                         |
| <b>Activo Circulante</b>  |                          |                         | <b>Pasivo Circulante</b>   |                           |                         |
| a. Efectivo y Equivalentes (a=a1+a2+a3+a4+a5+a6+a7)                                 | 921,672                  | 1,176,156               | a. Cuentas por Pagar a Corto Plazo (a=a1+a2+a3+a4+a5+a6+a7+a8+a9)              | 58,819                    | 81,827                  |
| a1) Efectivo  | 9,999                    | 9,999                   | a7) Retenciones y Contribuciones por Pagar a Corto Plazo                       | 10,532                    | 48,201                  |
| a2) Bancos/Tesorería  | 911,673                  | 1,166,157               | a2) Proveedores por Pagar a Corto Plazo  | 47,596                    | 27,996                  |
|   |                          |                         | a9) Otras Cuentas por Pagar a Corto Plazo                                      | 689                       | 5,627                   |
| b. Derechos a Recibir Efectivo o Equivalentes (b=b1+b2+b3+b4+b5+b6+b7)              | 1,994                    | 5,914                   |  |                           |                         |
| b2) Cuentas por Cobrar a Corto Plazo  | 689                      | 5,877                   |  |                           |                         |
| b3) Deudores Diversos por Cobrar a Corto Plazo                                      | 1,305                    | 37                      |  |                           |                         |
| <b>IA. Total de Activos Circulantes (IA = a + b + c + d + e + f + g)</b>            | <b>923,665</b>           | <b>1,182,070</b>        | <b>IIA. Total de Pasivos Circulantes (IIA = a + b + c + d + e + f + g + h)</b> | <b>58,819</b>             | <b>81,827</b>           |
| <b>Activo No Circulante</b>   |                          |                         | <b>II. Total del Pasivo (II = IIA + IIB)</b>                                   | <b>58,819</b>             | <b>81,827</b>           |
| d. Bienes Muebles   | 3,725,346                | 3,704,650               | <b>HACIENDA PÚBLICA/PATRIMONIO</b>   |                           |                         |
| f. Depreciación, Deterioro y Amortización Acumulada de Bienes                       | -2,896,822               | -2,573,386              | <b>IIIB. Hacienda Pública/Patrimonio Generado (IIIB = a + b + c + d + e)</b>   | <b>1,693,370</b>          | <b>2,231,507</b>        |
|   |                          |                         | a. Resultados del Ejercicio (Ahorro/ Desahorro)                                | -538,137                  | 63,951                  |
| <b>IB. Total de Activos No Circulantes (IB = a + b + c + d + e + f + g + h + i)</b> | <b>828,524</b>           | <b>1,131,263</b>        | b. Resultados de Ejercicios Anteriores   | 833,642                   | 769,691                 |
|   |                          |                         | e. Rectificaciones de Resultados de Ejercicios Anteriores                      | 1,397,865                 | 1,397,865               |
| <b>I. Total del Activo (I = IA + IB)</b>  | <b>1,752,189</b>         | <b>2,313,333</b>        | <b>III. Total Hacienda Pública/Patrimonio (III = IIIA + IIIB + IIIC)</b>       | <b>1,693,370</b>          | <b>2,231,507</b>        |
|   |                          |                         | <b>IV. Total del Pasivo y Hacienda Pública/Patrimonio (IV = II + III)</b>      | <b>1,752,189</b>          | <b>-2,313,333</b>       |

  
C.P. MARTIN SALINAS TORRES  
COORDINADOR ADMINISTRATIVO

  
DR. ALEJANDRO REYNOSO GIL  
COMISARIO



INSTITUTO DE PLANEACION Y DESARROLLO MUNICIPAL DE SAN NICOLAS DE LOS GARZA

Informe Analítico de la Deuda Pública y Otros Pasivos - LDF

Al 31 de Diciembre del 2017 y al 31 de Diciembre del 2016


(PESOS)

| Denominación de la Deuda Pública y Otros Pasivos (c)        | Saldo al 31 de diciembre de 2016 | Disposiciones del Periodo (e) | Amortizaciones del Periodo (f) | Revaluaciones, Reclasificaciones y Otros Ajustes (g) | Saldo Final del Periodo (h)<br>h=d+e-f+g | Pago de Intereses del Periodo (i) | Pago de Comisiones y demás costos asociados durante el Periodo (j) |
|---|----------------------------------|-------------------------------|--------------------------------|--|--|-----------------------------------|--|
| <b>1. Deuda Pública (1=A+B)</b>                             | 0                                | 0                             | 0                              | 0  | 0  | 0                                 | 0  |
| <b>A. Corto Plazo (A=a1+a2+a3)</b>                          | 0                                | 0                             | 0                              | 0  | 0  | 0                                 | 0  |
| a1) Instituciones de Crédito                                | 0                                | 0                             | 0                              | 0  | 0  | 0                                 | 0  |
| a2) Títulos y Valores                                       | 0                                | 0                             | 0                              | 0  | 0  | 0                                 | 0  |
| a3) Arrendamientos Financieros                              | 0                                | 0                             | 0                              | 0  | 0  | 0                                 | 0  |
| <b>B. Largo Plazo (B=b1+b2+b3)</b>                          | 0                                | 0                             | 0                              | 0  | 0  | 0                                 | 0  |
| b1) Instituciones de Crédito                                | 0                                | 0                             | 0                              | 0  | 0  | 0                                 | 0  |
| b2) Títulos y Valores                                       | 0                                | 0                             | 0                              | 0  | 0  | 0                                 | 0  |
| b3) Arrendamientos Financieros                              | 0                                | 0                             | 0                              | 0  | 0  | 0                                 | 0  |
| <b>2. Otros Pasivos</b>                                     | 81,827                           | 0                             | 23,008                         | 0  | 58,819                                   | 0                                 | 0  |
| <b>3. Total de la Deuda Pública y Otros Pasivos (3=1+2)</b> | 81,827                           | 0                             | 23,008                         | 0  | 58,819                                   | 0                                 | 0  |

- 1 por las Entidades Federativas con sus Municipios, organismos descentralizados y empresas de participación estatal mayoritaria y fideicomisos, locales o municipales.
- 2 Se refiere al valor del Bono Cupón Cero que respalda el pago de los créditos asociados al mismo (Activo).

| Obligaciones a Corto Plazo (k)                     | Monto Contratado | Plazo Pactado m | Tasa de Interés (n) | Comisiones y Costos Relacionados (o) | Tasa Efectiva (p) |
|--|------------------|-----------------|---------------------|--------------------------------------|-------------------|
| <b>6. Obligaciones a Corto Plazo (Informativo)</b> | 0                | 0               | 0                   | 0                                    | 0                 |
| A. Crédito 1                                       | 0                | 0               | 0                   | 0                                    | 0                 |
| B. Crédito 2                                       | 0                | 0               | 0                   | 0                                    | 0                 |
| C. Crédito XX                                      | 0                | 0               | 0                   | 0                                    | 0                 |

  
C.P. MARTIN SALINAS TORRES  
COORDINADOR ADMINISTRATIVO

  
DR. ALEJANDRO REYNOSO GIL  
COMISARIO






INSTITUTO DE PLANEACIÓN Y DESARROLLO MUNICIPAL DE SAN NICOLAS DE LOS GARZA

Informe Analítico de Obligaciones Diferentes de Financiamientos - LDF

Del 1 de enero al 31 de Diciembre de 2017 (b)

(PESOS)

| Denominación de las Obligaciones Diferentes de Financiamiento (c)    | Fecha del Contrato (d) | Fecha de inicio de operación del proyecto (e) | Fecha de vencimiento (f) | Monto de la inversión pactado (g) | Plazo pactado (h) | Monto promedio mensual del pago de la contraprestación (i) | Monto promedio mensual del pago de la contraprestación correspondiente al pago de inversión (j) | Monto pagado de la inversión al XX de XXXX de 20XX (k) | Monto pagado de la inversión actualizado al XX de XXXX de 20XX (l) | Saldo pendiente por pagar de la inversión al XX de XXXX de 20XX (m = g - l) |
|--|------------------------|---|--------------------------|-----------------------------------|-------------------|--|---|--|--|---|
| <b>A. Asociaciones Público Privadas (APP's)</b><br>(A=a+b+c+d)       | 0                      | 0   | 0                        | 0                                 | 0                 | 0  | 0   | 0  | 0  | 0   |
| a) APP 1   | 0                      | 0   | 0                        | 0                                 | 0                 | 0  | 0   | 0  | 0  | 0   |
| b) APP 2   | 0                      | 0   | 0                        | 0                                 | 0                 | 0  | 0   | 0  | 0  | 0   |
| c) APP 3   | 0                      | 0   | 0                        | 0                                 | 0                 | 0  | 0   | 0  | 0  | 0   |
| d) APP XX  | 0                      | 0   | 0                        | 0                                 | 0                 | 0  | 0   | 0  | 0  | 0   |
| <b>B. Otros Instrumentos (B=a+b+c+d)</b>                             | 0                      | 0   | 0                        | 0                                 | 0                 | 0  | 0   | 0  | 0  | 0   |
| a) Otro Instrumento 1  | 0                      | 0   | 0                        | 0                                 | 0                 | 0  | 0   | 0  | 0  | 0   |
| b) Otro Instrumento 2  | 0                      | 0   | 0                        | 0                                 | 0                 | 0  | 0   | 0  | 0  | 0   |
| c) Otro Instrumento 3  | 0                      | 0   | 0                        | 0                                 | 0                 | 0  | 0   | 0  | 0  | 0   |
| d) Otro Instrumento XX   | 0                      | 0   | 0                        | 0                                 | 0                 | 0  | 0   | 0  | 0  | 0   |
| <b>C. Total de Obligaciones Diferentes de Financiamiento (C=A+B)</b> | 0                      | 0   | 0                        | 0                                 | 0                 | 0  | 0   | 0  | 0  | 0   |

  
C.P. MARTIN SALINAS TORRES  
COORDINADOR ADMINISTRATIVO

  
DR. ALEJANDRO REYNOSO GIL  
COMISARIO



INSTITUTO DE PLANEACIÓN Y DESARROLLO MUNICIPAL DE SAN NICOLÁS DE LOS GARZA


Balance Presupuestario - LDF


Del 1 de enero al 31 de Diciembre de 2017 (b)

(PESOS)

| Concepto (c)  | Estimado/<br>Aprobado (d) | Devengado | Recaudado/<br>Pagado |
|---|---------------------------|-----------|----------------------|
| <b>A. Ingresos Totales (A = A1+A2+A3)</b>   | 2,509,037                 | 1,934,887 | 1,934,198            |
| A1. Ingresos de Libre Disposición   | 2,509,037                 | 1,934,887 | 1,934,198            |
| A2. Transferencias Federales Etiquetadas  | 0                         | 0         | 0                    |
| A3. Financiamiento Neto   | 0                         | 0         | 0                    |
| <b>B. Egresos Presupuestarios<sup>1</sup> (B = B1+B2)</b>   | 2,509,037                 | 2,170,285 | 2,121,997            |
| B1. Gasto No Etiquetado (sin incluir Amortización de la Deuda Pública)  | 2,509,037                 | 2,170,285 | 2,121,997            |
| B2. Gasto Etiquetado (sin incluir Amortización de la Deuda Pública)   | 0                         | 0         | 0                    |
| <b>C. Remanentes del Ejercicio Anterior (C = C1 + C2)</b>   | 0                         | 0         | 0                    |
| C1. Remanentes de Ingresos de Libre Disposición aplicados en el periodo   | 0                         | 0         | 0                    |
| C2. Remanentes de Transferencias Federales Etiquetadas aplicados en el periodo                                    | 0                         | 0         | 0                    |
| <b>I. Balance Presupuestario (I = A - B + C)</b>  | 0                         | -235,399  | -187,800             |
| <b>II. Balance Presupuestario sin Financiamiento Neto (II = I - A3)</b>   | 0                         | -235,399  | -187,800             |
| <b>III. Balance Presupuestario sin Financiamiento Neto y sin Remanentes del Ejercicio Anterior (III = II - C)</b> | 0                         | -235,399  | -187,800             |

| Concepto  | Estimado/<br>Aprobado | Devengado | Recaudado/<br>Pagado |
|---|-----------------------|-----------|----------------------|
| A1. Ingresos de Libre Disposición   | 2,509,037             | 1,934,887 | 1,934,198            |
| A3.1 Financiamiento Neto con Fuente de Pago de Ingresos de Libre Disposición (A3.1 = F1 - G1)     |                       |           |                      |
| F1. Financiamiento con Fuente de Pago de Ingresos de Libre Disposición                            |                       |           |                      |
| G1. Amortización de la Deuda Pública con Gasto No Etiquetado                                      |                       |           |                      |
| B1. Gasto No Etiquetado (sin incluir Amortización de la Deuda Pública)                            | 2,509,037             | 2,170,285 | 2,121,997            |
| C1. Remanentes de Ingresos de Libre Disposición aplicados en el periodo                           |                       |           |                      |
| <b>V. Balance Presupuestario de Recursos Disponibles (V = A1 + A3.1 - B1 + C1)</b>                | 0                     | -235,399  | -187,800             |
| <b>VI. Balance Presupuestario de Recursos Disponibles sin Financiamiento Neto (VI = V - A3.1)</b> | 0                     | -235,399  | -187,800             |

  
C.P. MARTIN SALINAS TORRES  
COORDINADOR ADMINISTRATIVO

  
DR. ALEJANDRO REYNOSO GIL  
COMISARIO





**INPLADEM**  
Instituto de Planeación y Desarrollo Municipal  
de San Nicolás de los Garza


INSTITUTO DE PLANEACION Y DESARROLLO MUNICIPAL DE SAN NICOLAS DE LOS GARZA


Estado Analítico de Ingresos Detallado - LDF

Del 1 de enero al 31 de Diciembre de 2017 (b)

(PESOS)

| Concepto<br>(c)                                      | Ingreso      |                                |            |           |           | Diferencia (e) |
|--|--------------|--------------------------------|------------|-----------|-----------|----------------|
|  | Estimado (d) | Ampliaciones/<br>(Reducciones) | Modificado | Devengado | Recaudado |                |
| Ingresos de Libre Disposición                        |              |                                |            |           |           |                |
| J. Transferencias                                    | 2,509,037    | 0                              | 2,509,037  | 1,934,887 | 1,934,198 | 689            |
| I. Total de Ingresos de Libre Disposición            | 2,509,037    | 0                              | 2,509,037  | 1,934,887 | 1,934,198 | 689            |
| (I=A+B+C+D+E+F+G+H+I+J+K+L)                          | 2,509,037    | 0                              | 2,509,037  | 1,934,887 | 1,934,198 | 689            |
| Ingresos Excedentes de Ingresos de Libre Disposición |              |                                |            |           |           |                |
| IV. Total de Ingresos (IV = I + II + III)            | 2,509,037    | 0                              | 2,509,037  | 1,934,887 | 1,934,198 | 689            |

  
C.P. MARTIN SALINAS TORRES  
COORDINADOR ADMINISTRATIVO

  
DR. ALEJANDRO REYNOSO GIL  
COMISARIO



INSTITUTO DE PLANEACION Y DESARROLLO MUNICIPAL DE SAN NICOLAS DE LOS GARZA

Estado Analítico del Ejercicio del Presupuesto de Egresos Detallado - LDF


Clasificación por Objeto del Gasto (Capítulo y Concepto)

Del 1 de enero al 31 de Diciembre de 2017 (b)

(PESOS)

| Concepto (c)  | Egresos      |                                |            |           |           | Subejercicio (a) |
|---|--------------|--------------------------------|------------|-----------|-----------|------------------|
|   | Aprobado (d) | Ampliaciones/<br>(Reducciones) | Modificado | Devengado | Pagado    |                  |
| I. Gasto No Etiquetado (I=A+B+C+D+E+F+G+H+I)                                  | 2,509,037    |                                | 2,509,037  | 2,170,284 | 2,121,997 | 48,287           |
| A. Servicios Personales (A=a1+a2+a3+a4+a5+a6+a7)                              | 1,527,000    |                                | 1,527,000  | 1,149,593 | 1,149,593 | 0                |
| a1) Remuneraciones al Personal de Carácter Permanente                         | 1,362,000    |                                | 1,362,000  | 1,002,150 | 1,002,150 | 0                |
| a2) Remuneraciones al Personal de Carácter Transitorio                        | 0            |                                | 0          | 24,000    | 24,000    | 0                |
| a3) Remuneraciones Adicionales y Especiales                                   | 165,000      |                                | 165,000    | 117,741   | 117,741   | 0                |
| a4) Seguridad Social  | 0            |                                | 0          | 5,702     | 5,702     | 0                |
| B. Materiales y Suministros (B=b1+b2+b3+b4+b5+b6+b7+b8+b9)                    | 55,761       |                                | 55,761     | 73,670    | 73,670    | 0                |
| b1) Materiales de Administración, Emisión de Documentos y Artículos Oficiales | 16,050       |                                | 16,050     | 25,562    | 25,562    | 0                |
| b2) Alimentos y Utensilios  | 10,250       |                                | 10,250     | 19,948    | 19,948    | 0                |
| b6) Combustibles, Lubricantes y Aditivos                                      | 12,240       |                                | 12,240     | 6,120     | 6,120     | 0                |
| b9) Herramientas, Refacciones y Accesorios Menores                            | 17,221       |                                | 17,221     | 22,040    | 22,040    | 0                |
| C. Servicios Generales (C=c1+c2+c3+c4+c5+c6+c7+c8+c9)                         | 926,276      |                                | 926,276    | 926,325   | 873,038   | 48,287           |
| c1) Servicios Básicos   | 29,368       |                                | 29,368     | 47,119    | 45,921    | 1,198            |
| c3) Servicios Profesionales, Científicos, Técnicos y Otros Servicios          | 655,400      |                                | 655,400    | 482,358   | 435,958   | 48,400           |
| c4) Servicios Financieros, Bancarios y Comerciales                            | 7,200        |                                | 7,200      | 907       | 507       | 0                |
| c5) Servicios de Instalación, Reparación, Mantenimiento y Conservación        | 0            |                                | 0          | 10,223    | 10,223    | 0                |
| c7) Servicios de Traslado y Viáticos  | 0            |                                | 0          | 100       | 100       | 0                |
| c8) Servicios Oficiales   | 188,498      |                                | 188,498    | 349,329   | 349,329   | 0                |
| c9) Otros Servicios Generales   | 45,810       |                                | 45,810     | 36,289    | 35,800    | 489              |
| E. Bienes Muebles, Inmuebles e Intangibles (E=e1+e2+e3+e4+e5+e6+e7+e8+e9)     |              |                                |            |           |           |                  |
| e1) Mobiliario y Equipo de Administración                                     |              |                                |            | 20,698    | 20,698    | 0                |
| III. Total de Egresos (III = I + II)  | 2,509,037    |                                | 2,509,037  | 2,170,284 | 2,121,997 | 48,287           |

  
C.P. MARTIN SALINAS TORRES  
COORDINADOR ADMINISTRATIVO

  
DR. ALEJANDRO REYNOSO GIL  
COMISARIO





**INPLADEM**  
Instituto de Planeación y Desarrollo Municipal  
de San Nicolás de los Garza

INSTITUTO DE PLANEACION Y DESARROLLO MUNICIPAL DE SAN NICOLAS DE LOS GARZA


Estado Analítico del Ejercicio del Presupuesto de Egresos Detallado - LDF


Clasificación Administrativa

Del 1 de enero al 31 de Diciembre de 2017 (b)

(PESOS)

| Concepto (c)                              | Egresos      |                                |            |           |           | Subejercicio (e) |
|---|--------------|--------------------------------|------------|-----------|-----------|------------------|
|   | Aprobado (d) | Ampliaciones/<br>(Reducciones) | Modificado | Devengado | Pagado    |                  |
| I. Gasto No Etiquetado                    |              |                                |            |           |           |                  |
| (I=A+B+C+D+E+F+G+H)                       |              |                                |            |           |           |                  |
| A. Dependencia o Unidad Administrativa 1  |              |                                |            |           |           |                  |
| B. Dependencia o Unidad Administrativa 2  |              |                                |            |           |           |                  |
| C. Dependencia o Unidad Administrativa 3  |              |                                |            |           |           |                  |
| D. Dependencia o Unidad Administrativa 4  |              |                                |            |           |           |                  |
| E. Dependencia o Unidad Administrativa 5  |              |                                |            |           |           |                  |
| F. Dependencia o Unidad Administrativa 6  |              |                                |            |           |           |                  |
| G. Dependencia o Unidad Administrativa 7  |              |                                |            |           |           |                  |
| H. Dependencia o Unidad Administrativa xx | 2,509,037    | 0                              | 2,509,037  | 2,170,285 | 2,121,997 | 338,751          |
| III. Total de Egresos (III = I + II)      | 2,509,037    |                                | 2,509,037  | 2,170,285 | 2,121,997 | 338,751          |


  
C.P. MARTIN SALINAS TORRES  
COORDINADOR ADMINISTRATIVO

  
DR. ALEJANDRO REYNOSO GIL  
COMISARIO



**INPLADEM**  
Instituto de Planeación y Desarrollo Municipal  
de San Nicolás de los Garza

| Del 1 de enero al 31 de Diciembre de 2017 (b)   |              |                                |            |           |           |                  |
|---|--------------|--------------------------------|------------|-----------|-----------|------------------|
| Estado Analítico del Ejercicio del Presupuesto de Egresos Detallado - LDF                         |              |                                |            |           |           |                  |
| Clasificación Funcional (Finalidad y Función)   |              |                                |            |           |           |                  |
| Del 1 de enero al 31 de Diciembre de 2017 (b)   |              |                                |            |           |           |                  |
| (PESOS)   |              |                                |            |           |           |                  |
| Concepto (c)  | Egresos      |                                |            |           |           | Subejercicio (e) |
|   | Aprobado (d) | Ampliaciones/<br>(Reducciones) | Modificado | Devengado | Pagado    |                  |
| I. Gasto No Etiquetado (I=A+B+C+D)  |              |                                |            |           |           |                  |
| D. Otras No Clasificadas en Funciones Anteriores (D=d1+d2+d3+d4)                                  |              |                                |            |           |           |                  |
| d1) Transacciones de la Deuda Publica / Costo Financiero de la Deuda                              |              |                                |            |           |           |                  |
| d2) Transferencias, Participaciones y Aportaciones Entre Diferentes Niveles y Ordenes de Gobierno | 2,509,037    | 0                              | 2,509,037  | 2,170,285 | 2,121,997 | 338,751          |
| d3) Saneamiento del Sistema Financiero  |              |                                |            |           |           |                  |
| d4) Adeudos de Ejercicios Fiscales Anteriores   |              |                                |            |           |           |                  |
| III. Total de Egresos (III = I + II)  | 2,509,037    | 0                              | 2,509,037  | 2,170,285 | 2,121,997 | 338,751          |

  
C.P. MARTIN SALINAS TORRES  
COORDINADOR ADMINISTRATIVO

  
DR. ALEJANDRO REYNOSO GIL  
COMISARIO





**INPLADEM**  
Instituto de Planeación y Desarrollo Municipal  
de San Nicolás de los Garza

INSTITUTO DE PLANEACIÓN Y DESARROLLO MUNICIPAL DE SAN NICOLAS DE LOS GARZA

Estado Analítico del Ejercicio del Presupuesto de Egresos Detallado - LDF

Clasificación de Servicios Personales por Categoría

Del 1 de enero al 31 de Diciembre de 2017 (b)

(PESOS)

| Concepto (c)  | Egresos      |                                |            |           |           | Subejercicio (e) |
|---|--------------|--------------------------------|------------|-----------|-----------|------------------|
|   | Aprobado (d) | Ampliaciones/<br>(Reducciones) | Modificado | Devengado | Pagado    |                  |
| <b>I. Gasto No Etiquetado (I=A+B+C+D+E+F)</b>   |              |                                |            |           |           |                  |
| A. Personal Administrativo y de Servicio Público  | 1,527,000    | 0                              | 1,527,000  | 1,149,593 | 1,149,593 | 377,407          |
| B. Magisterio   |              |                                |            |           |           |                  |
| C. Servicios de Salud (C=c1+c2)   |              |                                |            |           |           |                  |
| c1) Personal Administrativo   |              |                                |            |           |           |                  |
| c2) Personal Médico, Paramédico y afin  |              |                                |            |           |           |                  |
| D. Seguridad Pública  |              |                                |            |           |           |                  |
| E. Gastos asociados a la implementación de nuevas leyes federales o reformas a las mismas (E = e1 + e2) |              |                                |            |           |           |                  |
| e1) Nombre del Programa o Ley 1   |              |                                |            |           |           |                  |
| e2) Nombre del Programa o Ley 2   |              |                                |            |           |           |                  |
| F. Sentencias laborales definitivas   |              |                                |            |           |           |                  |
| <b>III. Total del Gasto en Servicios Personales (III = I + II)</b>                                      | 1,527,000    | 0                              | 1,527,000  | 1,149,593 | 1,149,593 | 377,407          |

  
C.P. MARTIN SALINAS TORRES  
COORDINADOR ADMINISTRATIVO

  
DR. ALEJANDRO REYNOSO GIL  
COMISARIO

INSTITUTO DE PLANEACIÓN Y DESARROLLO  
MUNICIPAL DE SAN NICOLÁS DE LOS GARZA

**INPLADEM**

Instituto de Planeación y Desarrollo Municipal  
de San Nicolás de los Garza

# CUENTA PÚBLICA

## —2017—








**CONGRESO DEL ESTADO DE NUEVO LEÓN**  
**C. Dip. Karina Marlen Barrón Perales**  
**Presidente Del H. Congreso Del Estado De Nuevo León**  
**Presente.-**


Por este conducto, me permito saludarle y a la vez informarle, que en cumplimiento a lo dispuesto en el artículo 125 de la Constitución Política del Estado de Nuevo León y artículo 33 Fracción III inciso f) de la Ley De Gobierno Municipal Del Estado De Nuevo León, me permito enviarle un ejemplar, de La Cuenta Pública Del Instituto de Planeación y Desarrollo Municipal de San Nicolás de los Garza, correspondiente al Ejercicio Fiscal 2017. En Documentos Anexos Y Cd,

Cabe mencionar, que esta Cuenta Pública 2017, fue autorizada por el Consejo Directivo del Instituto en la 53ª. Sesión Ordinaria celebrada el pasado 26 de Enero del 2018.

Sin otro asunto en particular, me despido de usted.



San Nicolás de los Garza, N.L. a 16 de Marzo del 2018

  
Arq. Everardo Garza Guerra  
Director General del Instituto de Planeación y Desarrollo Municipal  
De San Nicolás de los Garza





## **CONTENIDO NORMATIVIDAD**

En cumplimiento con las disposiciones establecidas en los Artículo 55, 48 y 46 de la Ley de Contabilidad General Gubernamental y Los Artículos 9 de la Ley de Fiscalización Superior del Estado de Nuevo León

El presente documento informativo lo conforman los estados contables y Presupuestales siguientes:

### **I. Información Contable con la desagregación siguiente:**

- a) Estado de actividades;
- b) Estado de situación financiera;
- c) Estado de variación en la hacienda pública;
- d) Estado de cambios en la situación financiera;
- e) Estado de flujos de efectivo;
- g) Notas a los estados financieros;
- h) Estado analítico del activo,

### **II. Información Presupuestaria, con la desagregación siguiente:**

- a) Estado analítico de Ingresos, del que se derivará la presentación en clasificación Económica, por Fuente de Financiamiento y Concepto;
- b) Estado analítico del ejercicio del Presupuesto de Egresos del que se derivarán las siguientes clasificaciones:
  - 1) Administrativa;
  - 2) Económica
  - 3) por Objeto del Gasto; y
  - 3) Funcional.





**LEY DE DISCIPLINA FINANCIERA DE LAS ENTIDADES FEDERATIVAS Y  
LOS MUNICIPIOS**

Formato 1 Estado de Situación Financiera Detallado - LDF

Formato 2 Informe Analítico de la Deuda Pública y Otros Pasivos - LDF

Formato 3 Informe Analítico de Obligaciones Diferentes de Financiamientos - LDF

Formato 4 Balance Presupuestario - LDF

Formato 5 Estado Analítico de Ingresos Detallado - LDF

Formato 6 Estado Analítico del Ejercicio del Presupuesto de Egresos Detallado - LDF

- a.- Clasificación por Objeto del Gasto
- b.- Clasificación Administrativa
- c.- Clasificación funcional
- d.- Clasificación de Servicios Personales por Categoría

Artículo 23 LGCG último párrafo

Relación de Bienes que componen el Patrimonio



Atentamente

**Arq. Everardo Garza Guerra**  
**Director General del Instituto de Planeación y Desarrollo Municipal**  
**De San Nicolás de los Garza**



## **CONTENIDO NORMATIVIDAD**

En cumplimiento con las disposiciones establecidas en los Artículo 55, 48 y 46 de la Ley de Contabilidad General Gubernamental y Los Artículos 9 de la Ley de Fiscalización Superior del Estado de Nuevo León

El presente documento informativo lo conforman los estados siguientes:

**I. Información Contable con la desagregación siguiente:**

- a. Estado de actividades;
- b. Estado de situación financiera;
- c. Estado de variación en la hacienda pública;
- d. Estado de cambios en la situación financiera;
- e. Estado de flujos de efectivo;
- f. Notas a los estados financieros;
- g. Estado analítico del activo,
- h. Estado analítico de la deuda y otros pasivos

**II. Información Presupuestaria, con la desagregación siguiente:**

a) Estado analítico de Ingresos, del que se derivará la presentación en clasificación Económica, por Fuente de Financiamiento y Concepto;

b) Estado analítico del ejercicio del Presupuesto de Egresos del que se derivarán las siguientes clasificaciones:

- 1) Administrativa;
- 2) Económica
- 3) por Objeto del Gasto; y
- 3) Funcional.

**III.- Ley De Disciplina Financiera De Las Entidades Federativas Y Los Municipios**

Formato 1 Estado de Situación Financiera Detallado - LDF

Formato 2 Informe Analítico de la Deuda Pública y Otros Pasivos - LDF

Formato 3 Informe Analítico de Obligaciones Diferentes de Financiamientos - LDF

Formato 4 Balance Presupuestario - LDF

Formato 5 Estado Analítico de Ingresos Detallado - LDF

Formato 6 Estado Analítico del Ejercicio del Presupuesto de Egresos Detallado - LDF

a.- Clasificación por Objeto del Gasto

b.- Clasificación Administrativa

c.- Clasificación funcional

d.- Clasificación de Servicios Personales por Categoría

**Artículo 23 LGCG último párrafo**

Relación de Bienes que componen el Patrimonio

**C.P. MARTIN SALINAS TORRES  
COORDINADOR ADMINISTRATIVO**





**I. Información contable, con la desagregación siguiente:**

- a) Estado de actividades;
- b) Estado de situación financiera;
- c) Estado de variación en la hacienda pública;
- d) Estado de cambios en la situación financiera;
- e) Estado de flujos de efectivo;
- g) Notas a los estados financieros;
- h) Estado analítico del activo,
- i) Estado analítico de la deuda y otros pasivos :



# INPLADEM

Instituto de Planeación y Desarrollo Municipal  
de San Nicolás de los Garza

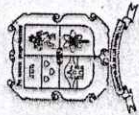
| Estado de Actividades  |  |           |           |
|--|--|-----------|-----------|
| Del 1o. De Enero al 31 de Diciembre del 2017   |  |           |           |
| Pesos  |  |           |           |
|  |  | 2017      | 2016      |
| <b>INGRESOS Y OTROS BENEFICIOS</b>   |  |           |           |
| <b>Participaciones, Aportaciones, Transferencias, Asignaciones, Subsidios y Otras Ayudas</b> |  |           |           |
|  | Participaciones y Aportaciones   | 34,506    | 41,520    |
|  | Transferencia, Asignaciones, Subsidios y Otras Ayudas                    | 1,900,000 | 2,200,000 |
| <b>Subsidios y Subvenciones</b>  |  |           |           |
|  | ISR Retenido a los Trabajadore   | 0         | 345,783   |
| <b>Otros Ingresos y Beneficios</b>   |  |           |           |
|  | Otros Ingresos y Beneficios Varios                                       | 381       | 1,000     |
| <b>Total de Ingresos y Otros Beneficios</b>  |  | 1,934,887 | 2,589,303 |
| <b>GASTOS Y OTRAS PÉRDIDAS</b>   |  |           |           |
| <b>Gastos de Funcionamiento</b>  |  |           |           |
|  | Servicios Personales   | 1,149,593 | 1,512,288 |
|  | Materiales y Suministros   | 73,670    | 53,357    |
|  | Servicios Generales  | 926,325   | 603,537   |
| <b>Otros Gastos y Pérdidas Extraordinarias</b>   |  |           |           |
|  | Estimaciones, Depreciaciones, Deterioros, Obsolescencia y Amortizaciones | 323,436   | 356,170   |
|  | Provisiones  |           |           |
| <b>Total de Gastos y Otras Pérdidas</b>  |  | 2,473,024 | 2,525,352 |
| <b>Resultados del Ejercicio (Ahorro/Desahorro)</b>   |  | -538,137  | 63,951    |

Bajo protesta de decir verdad declaro que los Estados Financieros y sus notas, son razonablemente correctos y son responsabilidad del emisor.

C.P. MARTIN SALINAS TORRES  
COORDINADOR ADMINISTRATIVO

DR. ALEJANDRO REYNOSO GIL  
COMISARIO





**Estado de Situación Financiera**  
**Al 31 de Diciembre del 2017**

Pesos

| <u>ACTIVO</u>  | <u>notas</u> | <u>2017</u> | <u>2016</u> | <u>PASIVO</u>   | <u>notas</u> | <u>2017</u> | <u>2016</u> |
|--|--------------|-------------|-------------|---|--------------|-------------|-------------|
| <b>Activo Circulante</b>                                   |              |             |             | <b>Pasivo Circulante</b>                              |              |             |             |
| Efectivo y Equivalentes                                    | 3            | 921,672     | 1,176,156   | Documentos por Pagar a Corto Plazo                    | 6            | 58,819      | 81,826      |
| Derechos a Recibir Bienes o Servicios                      | 4            | 1,993       | 5,914       |   |              |             |             |
| <b>Total de Activos Circulantes</b>                        |              | 923,665     | 1,182,070   | <b>Total de Pasivos Circulantes</b>                   |              | 58,819      | 81,826      |
| <b>Activo No Circulante</b>                                |              |             |             | <b>HACIENDA PÚBLICA/PATRIMONIO</b>                    |              |             |             |
| Bienes Muebles   | 5            | 3,725,346   | 3,704,650   | <b>Hacienda Pública/Patrimonio Contribuido</b>        |              |             |             |
| Depreciación, Deterioro y Amortización Acumulada de Bienes | 5            | -2,896,822  | -2,573,387  | Aportaciones  |              |             |             |
|  |              |             |             | <b>Hacienda Pública/Patrimonio Generado</b>           |              |             |             |
|  |              |             |             | Resultados del Ejercicio (Ahorro/ Desahorro)          |              | -538,137    | 63,951      |
|  |              |             |             | Resultados de Ejercicios Anteriores                   |              | 833,642     | 769,691     |
|  |              |             |             | Cambios en las Políticas Contables                    |              | 1,397,865   | 1,397,865   |
| <b>Total de Activos No Circulantes</b>                     |              | 828,524     | 1,131,263   | <b>Total Hacienda Pública/Patrimonio</b>              |              | 1,693,370   | 2,231,507   |
| <b>Total del Activo</b>                                    |              | 1,752,189   | 2,313,333   | <b>Total del Pasivo y Hacienda Pública/Patrimonio</b> |              | 1,752,189   | 2,313,333   |

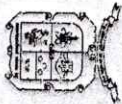
Bajo protesta de decir verdad declaro que los Estados Financieros y sus notas, son razonablemente correctos y son responsabilidad del emisor.

  
C.P. MARTIN SALINAS TORRES  
COORDINADOR ADMINISTRATIVO



DR. ALEJANDRO REYNOSO GIL  
COMISARIO





**INPLADEM**  
Instituto de Planeación y Desarrollo Municipal  
de San Nicolás de los Garza

| Estado de Variación en la Hacienda Pública/Patrimonio<br>Al 31 de Diciembre del 2012<br>(Cifras expresadas en miles de pesos)                 |   |  |   |           |
|---|---|--|---|-----------|
| Concepto  | Hacienda<br>Pública/Patrimonio<br>Contribuido | Hacienda<br>Pública/Patrimonio<br>Generado de<br>Ejercicios Anteriores | Hacienda<br>Pública/Patrimonio<br>Generado del<br>Ejercicio | Total     |
| Rectificaciones de Resultados de Ejercicios Anteriores  |   |  |   |           |
| Patrimonio Neto inicial Ajustado del Ejercicio  |   |  |   |           |
| Aportaciones  |   |  |   |           |
| Donaciones de capital   |   |  |   |           |
| Actualización de la Hacienda Pública  |   |  |   |           |
| Variaciones de la hacienda Pública/Patrimonio Neto del Ejercicio  |   |  |   |           |
| Resultados de Ejercicio (ahorro /Desahorro)   |   |  |   |           |
| Resultados de Ejercicios Anteriores   |   | 833,642  |   | 833,642   |
| Revalúo   |   |  |   |           |
| Reservas  |   |  |   |           |
| Hacienda Pública/Patrimonio Neto Final del Ejercicio  |   | 833,642  |   | 833,642   |
| Cambios en la Hacienda Pública/Patrimonio Neto del Ejercicio  |   |  |   |           |
| Aportaciones  |   |  |   |           |
| Donaciones de Capital   |   |  |   |           |
| Actualizaciones de la Hacienda Pública  |   |  |   |           |
| Variaciones de la hacienda Pública/Patrimonio Neto del Ejercicio  |   |  |   |           |
| Resultados de Ejercicio (ahorro /Desahorro)   |   |  | -538,137  | -538,137  |
| Resultados de Ejercicios Anteriores   |   |  |   |           |
| Revalúo   |   |  |   |           |
| Reservas  |   |  |   |           |
| Cambios en las Políticas Contables  |   | 1,397,865  |   | 1,397,865 |
| Saldo Neto en la Hacienda Pública/Patrimonio  |   | 2,231,507  | -538,137  | 1,693,370 |
| Bajo protesta de decir verdad declaro que los Estados Financieros y sus notas, son razonablemente correctos y son responsabilidad del emisor. |   |  |   |           |

C.P. MARTÍN SALINAS TORRES  
COORDINADOR ADMINISTRATIVO

DR. ALEJANDRO REYNOSO GIL  
COMISARIO







# INPLADEM

Instituto de Planeación y Desarrollo Municipal  
de San Nicolás de los Garza

| Estado de Cambios en la Situación Financiera<br>Del 1o. De Enero al 31 de Diciembre del 2017<br>Pesos |         |            |
|---|---------|------------|
|   | Origen  | Aplicación |
| <b>ACTIVO</b>   |         |            |
| <i>Activo Circulante</i>  |         |            |
| Efectivo o Equivalentes   | 254,484 |            |
| Derechos a Recibir Bienes o Servicios   | 3,921   |            |
| Otros Activos Circulantes   |         |            |
|   |         |            |
| <i>Activo No Circulante</i>   |         |            |
| Bienes Muebles  |         | 20,896     |
| Activos Intangibles   |         |            |
| Depreciación, Deterioro y Amortización Acumulada de Bienes  | 323,435 |            |
|   |         |            |
| <b>PASIVO</b>   |         |            |
| <i>Pasivo Circulante</i>  |         |            |
| Cuentas por Pagar a Corto Plazo   |         | 23,007     |
| Documentos por Pagar a Corto Plazo  |         |            |
|   |         |            |
|   |         |            |
| <b>HACIENDA PUBLICA/PATRIMONIO</b>  |         |            |
| <i>Hacienda Pública/Patrimonio Contribuido</i>  |         |            |
| Aportaciones  |         |            |
| Donaciones de Capital   |         |            |
| Actualización de la Hacienda Pública/Patrimonio   |         |            |
|   |         |            |
| <i>Hacienda Pública/Patrimonio Generado</i>   |         |            |
| Resultados del Ejercicio (Ahorro/ Desahorro)  |         | 538,137    |
| Resultados de Ejercicios Anteriores   |         |            |

Bajo protesta de decir verdad declaro que los Estados Financieros y sus notas, son razonablemente correctos y son responsabilidad del emisor.

  
C.P. MARTIN SALINAS TORRES  
COORDINADOR ADMINISTRATIVO

  
DR. ALEJANDRO REYNOSO GIL  
COMISARIO





**Estado de Flujos de Efectivo**  
**Del 1o. De Enero al 31 de Diciembre del 2017**

**Concepto**  
**Pesos**

|  | 2017             | 2016            |
|--|------------------|-----------------|
| <b>Flujos de Efectivo de las Actividades de Operación</b>                    |                  |                 |
| <b>Origen</b>  |                  |                 |
| Ingresos por Venta de Bienes y Servicios                                     | 0                | 0               |
| Participaciones y Aportaciones   | 34,506           | 41,520          |
| Transferencias, Asignaciones y Subsidios y Otras Ayudas                      | 1,900,000        | 2,200,000       |
| Otros Orígenes de Operación  | 381              | 1,000           |
| <b>Aplicación</b>  |                  |                 |
| Servicios Personales   | 1,149,593        | 1,512,288       |
| Materiales y Suministros   | 13,670           | 53,357          |
| Servicios Generales  | 126,325          | 603,537         |
| Pensiones y Jubilaciones   |                  |                 |
| <b>Flujos Netos de Efectivo por Actividades de Operación</b>                 | <b>-214,701</b>  |                 |
| <b>Flujos de Efectivo de las Actividades de Inversión</b>                    |                  |                 |
| <b>Origen</b>  |                  |                 |
| Bienes Muebles   |                  |                 |
| Otros Orígenes de Inversión  |                  |                 |
| <b>Aplicación</b>  |                  |                 |
| Bienes Muebles   |                  |                 |
| Otras Aplicaciones de Inversión  |                  |                 |
| <b>Flujos Netos de Efectivo por Actividades de Inversión</b>                 |                  |                 |
| <b>Flujo de efectivo de las actividades de Financiamiento</b>                |                  |                 |
| <b>Origen</b>  |                  |                 |
| Endeudamiento Neto   |                  |                 |
| Interno  |                  |                 |
| Externo  |                  |                 |
| <b>Aplicación</b>  |                  |                 |
| Endeudamiento Neto   | -39,783          |                 |
| Interno  | -39,783          |                 |
| Externo  |                  |                 |
| <b>Incremento/Disminución Neta en el Efectivo y Equivalentes al Efectivo</b> | <b>-254,484</b>  |                 |
| <b>Efectivo y Equivalentes al Efectivo al Inicio del Ejercicio</b>           | <b>1,176,156</b> |                 |
| <b>Efectivo y Equivalentes al Efectivo al Final del Ejercicio</b>            | <b>921,672</b>   | <b>-254,484</b> |

Bajo protesta de decir verdad declaro que los Estados Financieros y sus notas, son razonablemente correctos y son responsabilidad del emisor.

  
C.P. MARTIN SALINAS TORRES  
COORDINADOR ADMINISTRATIVO

  
DR. ALEJANDRO REYNOSO GIL  
COMISARIO





**INSTITUTO DE PLANEACIÓN Y DESARROLLO MUNICIPAL DE SAN NICOLÁS DE LOS GARZA**

(Organismo Público Descentralizado de la Administración Pública Municipal)

**Notas a los Estados Financieros**

Por el Periodo Correspondiente del 1 de Enero al 31 de Diciembre del 2017

(Cifras en pesos Históricos)

Con el propósito de dar cumplimiento a los artículos 46 y 49 de la Ley General de Contabilidad Gubernamental,

**Introducción**

El objetivo del presente documento es la revelación del contexto y de los aspectos económicos-financieros más relevantes que influyeron en las decisiones del periodo, y que deberán ser considerados en la elaboración de los estados financieros para la mayor comprensión de los mismos y sus particularidades.

**1. NOTAS DE GESTIÓN ADMINISTRATIVA**

**1.1 Autorización e Historia**

El Instituto de Planeación y Desarrollo Municipal de San Nicolás de los Garza, es un organismo público, descentralizado de la Administración Pública Municipal, con personalidad jurídica y patrimonio propios, que fuera aprobado mediante el decreto número 29-veintinueve por el H. Congreso del Estado en fecha veinticuatro de diciembre de 2006 dos mil seis y publicado en el Periódico Oficial el día veintisiete de diciembre del mismo año;

El reglamento del Instituto, se encontraba en vigor desde el 10 de marzo de 2007, y desde entonces se había reformado en tres ocasiones y en su contenido se mencionan leyes que han sido abrogadas; por ello, el Ayuntamiento de San Nicolás, en asamblea del día 17 de Agosto del 2016, expidió un nuevo reglamento, misma que fue publicado en el Periódico Oficial del Estado de Nuevo León el 31 de Agosto del mismo año.

**1.2 Organización y Objeto Social**

El Instituto tiene como objetivo general colaborar directamente con el Ayuntamiento, los Gobiernos Estatal y Federal y sus dependencias involucradas en materia de planeación y desarrollo municipal; para lograr sus objetivos y sus metas a través de la ciudadanización de los consejos consultivos donde estén representados los ciudadanos, las organizaciones, las cámaras, las empresas, y otros que se consideren estratégicos para el desarrollo integral del Municipio y lograr plasmar una visión a largo plazo para San Nicolás

**1.3 El Instituto tiene las siguientes atribuciones y responsabilidades**

**A) DE PLANEACIÓN Y DESARROLLO MUNICIPAL.**

- Desarrollar, evaluar y asesorar la implementación de proyectos estratégicos de largo plazo del municipio y validarlos con los consejos especializados en la materia.
- Coordinar el diseño y la elaboración del proyecto del Plan Municipal Desarrollo, así como dar el seguimiento de su cumplimiento de acuerdo a los sistemas de evaluación establecidos y evaluar su cumplimiento de acuerdo a la ruta crítica establecida por las dependencias del Gobierno Municipal.
- Desarrollar un sistema de información estadística y socio demográfica del Municipio, a fin de ponerla al servicio del gobierno para la toma de decisiones.





# INPLADEM

Instituto de Planeación y Desarrollo Municipal  
de San Nicolás de los Garza

Justo Sierra No. 371, Col. Anáhuac,  
San Nicolás de los Garza, N.L.  
C.P. 66450, México  
T: 2230.5659

- Asesorar al Gobierno sobre proyectos y programas estratégicos a implementar de acuerdo a su impacto y beneficio a la ciudadanía.
- Desarrollar sistemas de evaluación objetiva para medir la actuación del gobierno y de sus servidores públicos.
- Evaluar los avances en relación al cumplimiento de sus objetivos y metas del Plan Municipal de Desarrollo.
- Diseñar conjuntamente con el servidor público responsable de cada área, los indicadores de medición para evaluar los avances de los programas municipales en relación al cumplimiento de sus objetivos y metas.
- Coordinar y recopilar de las dependencias municipales, los proyectos operativos y de inversión para la elaboración del Programa Anual de Actividades y evaluar su cumplimiento.
- Recopilar los informes mensuales de actividades de las dependencias, así como realizar las estadísticas de los resultados para su presentación al Presidente Municipal y a la Comisión correspondiente del Ayuntamiento.
- Coordinar y dar seguimiento a los programas relativos a la planeación estratégica y el desarrollo municipal a implementarse en la Administración Municipal.

## B) DE EVALUACIÓN Y PARTICIPACIÓN CIUDADANA

- A través del Consejo Ciudadano de Evaluación del Desempeño Municipal, evaluar, el desempeño de la administración en función del cumplimiento al Plan de Desarrollo Municipal.
- Promover y fomentar la participación ciudadana de los sectores público, privado y social en materia de planeación y desarrollo municipal.
- A través del Consejo Ciudadano de Evaluación del Desempeño Municipal, diseñar los indicadores para la evaluación de los resultados y efectividad de las acciones de gobierno como herramienta para la toma de decisiones de medición sobre la eficiencia de la Administración Pública.
- Implementar la cultura de la planeación ligada a objetivos cuantificables, mediante el seguimiento y autoevaluación continua a resultados.

## C) DE PLANEACIÓN Y ORDENAMIENTO TERRITORIAL Y URBANO

- Coordinar, elaborar, revisar, evaluar y dar seguimiento a los proyectos, planes y programas de desarrollo urbano del Municipio o sus equivalentes, así como las políticas públicas e instrumentos de planeación y ordenamiento territorial y urbano derivados de los mismos.
- Difundir y promover el contenido de los planes, programas, leyes y reglamentos urbanos, entre las asociaciones profesionales, instituciones, agrupaciones, asociaciones, comités de vecinos y al público en general.
- Coordinar los esfuerzos de participación ciudadana relacionados con el procedimiento y actualización de elaboración, revisión y aprobación de los planes y/o proyectos de ordenamiento urbano, de conformidad con las normas legales y reglamentarias establecidas.
- Realizar estudios e investigaciones en materia de planeación estratégica, planeación y ordenamiento territorial y urbano y demás relativos.
- Identificar, declarar y conservar zonas, edificaciones o elementos con valor histórico, cultural y ecológico de acuerdo con las leyes y reglamentos vigentes en la materia.
- Proponer proyectos y acciones en materia de activación urbana, gestión urbana, regeneración urbana, así como de planeación y ordenamiento territorial y urbano.
- Revisar y evaluar la escala humana y social de las acciones en materia de obras públicas.
- Asesorar técnicamente y realizar dictámenes en materia de planeación estratégica, planeación y ordenamiento territorial y urbano, así como demás relativos que le soliciten los sectores público, privado y social.
- Diseñar e impartir cursos de capacitación para fomentar la cultura urbana, así como difundir el contenido de la normativa e instrumentos aplicables en materia de planeación y ordenamiento territorial y urbano al público en general, asociaciones profesionales, instituciones y otras agrupaciones similares.



inpladem.gub.mx





# INPLADEM

Instituto de Planeación y Desarrollo Municipal  
de San Nicolás de los Garza

Justo Sierra No. 371, Col. Anáhuac,  
San Nicolás de los Garza, N.L.  
C.P. 66450, México  
T: 2230.5659

- Proponer al Ayuntamiento las medidas necesarias para ordenar los asentamientos humanos y establecer adecuadas, provisiones, usos, reservas y destinos del suelo, a efecto de delimitar zonas de riesgo o preservación ecológica, ejecutar obras públicas y de planear y regular la conservación, mejoramiento y crecimiento de los centros de población.
- Proponer al Ayuntamiento las modificaciones, reformas y adecuaciones a los Reglamentos Municipales en materia de desarrollo urbano, ordenamiento territorial, construcción y demás relativos que se requieran, así como proponer los proyectos de iniciativa de Ley que se estimen necesarios.
- Proponer al Ayuntamiento la celebración de convenios de coordinación y asistencia técnica con las Entidades y Organismos e Instituciones Federales, Estatales o Municipales en apoyo al desarrollo y el ordenamiento territorial y urbano del Municipio.
- Mantener actualizada la cartografía municipal, información estadística y el inventario de zonas naturales del Municipio y realizar su difusión para la ciudadanía.
- Participar, en colaboración con la Secretaría de Obras Públicas, Desarrollo Urbano y Medio Ambiente, o su equivalente, en las diferentes tareas relativas a los aspectos correspondientes, en el caso de la planeación y ordenación, conjunta y coordinada, de la zona de conurbación conocida como Área Metropolitana de Monterrey.

## D) DE LA GENERACIÓN DE INFORMACIÓN Y ESTADÍSTICA.

- Desarrollar una base de datos socioeconómicos, demográficos y cualitativos del Municipio, a fin de tener información disponible para la toma de decisiones.
- Evaluar y Desarrollar proyectos de acuerdo a dichos datos para su posterior aplicación.
- Suministrar a las diferentes áreas la información que solicite de acuerdo a disponibilidad.
- Mantener la base de datos actualizada de manera permanentemente.

## E) DE POLÍTICAS SOCIALES CON PERSPECTIVA DE FAMILIA Y COMUNIDAD

- Promover la orientación de los programas actuales del Municipio hacia una perspectiva integral de familia y comunidad considerando el bienestar de cada uno de sus integrantes.
- Generar políticas públicas con perspectiva integral de familia y comunidad para el desarrollo de cada uno de sus integrantes.
- Desarrollar y coordinar un sistema de información sobre las condiciones de las familias y la comunidad, en los distintos ámbitos y zonas del Municipio, así como de aquellos aspectos que sean de utilidad para el adecuado fortalecimiento y desarrollo integral de la familia y la comunidad.
- Coordinar y asesorar la colaboración interinstitucional, así como entre las dependencias de la Administración Pública Municipal para la implementación de políticas y acciones enfocadas en mejorar las condiciones de vida de las familias y la comunidad en el Municipio.
- Actuar como órgano de consulta y asesoría del Ayuntamiento, del Presidente Municipal, dependencias de la Administración Pública Municipal, de organizaciones sociales y civiles cuyos objetivos se relacionen con el fortalecimiento de la familia y la comunidad dentro de una política de desarrollo integral.
- Diseñar la metodología necesaria para analizar la eficacia de las políticas, acciones y decisiones instrumentadas con perspectiva integral de familia y comunidad, y recomendar las adecuaciones necesarias para el mejor funcionamiento de las mismas.
- Presentar a la consideración del Ayuntamiento la formulación, diseño y análisis de proyectos de carácter legislativo y reglamentario, relacionados con la familia y sus integrantes, a fin de asegurar el marco jurídico que garantice el desarrollo y fortalecimiento de la familia y la comunidad.
- Coordinar, en conjunto con las dependencias municipales involucradas, el diseño y propuesta de programas y proyectos tendientes a mejorar las condiciones de vida e impulsen el desarrollo integral de cada uno de los integrantes de la familia y la comunidad.



inpladem.gob.mx





# INPLADEM

Instituto de Planeación y Desarrollo Municipal  
de San Nicolás de los Garza

Justo Sierra No. 371, Col. Arriahuac,  
San Nicolás de los Garza, N.L.  
C.P. 66450, México  
T: 2230.5659

## 1.4 Ejercicio Fiscal

El ejercicio fiscal del Instituto abarca el año de calendario, del 01 de Enero al 31 de Diciembre de cada año

## 1.5 Consideraciones fiscales

Por su estructura jurídica y actividades, El Instituto está sujeto al siguiente régimen fiscal:

### Impuesto sobre la Renta (ISR)

En virtud de sus fines no lucrativos, El Instituto no es contribuyente del Impuesto sobre la Renta sobre el remanente del ejercicio, sin embargo, es solidario y subsidiario por la retención y entero de los impuestos que así lo requieren las disposiciones fiscales.

### Impuesto al Valor Agregado (IVA)

De igual forma, el Instituto no es contribuyente del Impuesto al Valor Agregado, por lo que cuando se les traslada este impuesto en la adquisición de bienes o servicios, se incluye como parte del costo de adquisición de dichos bienes o como parte de la erogación realizada

### Servicio Médico del Municipio de San Nicolás de los Garza, (SEMESAN)

El Instituto optó por afiliar a sus empleados a este servicio, por lo que está obligado a determinar y retener las aportaciones de sus empleados y enterarlas al servicio médico.

## 1.6 Régimen Jurídico

El órgano máximo del Instituto lo representa el Consejo Directivo

El Consejo Directivo es la máxima autoridad del Instituto y se integra de la siguiente manera:

I.- Un Presidente, que será el Director(a) General del Instituto;

II.- Un Secretario Técnico que será un funcionario o empleado del Instituto, designado por el director general;

III.- Siete consejeros ciudadanos nombrados por el R. Ayuntamiento a propuesta de la Comisión de Planeación y Desarrollo Municipal, que serán distinguidos ciudadanos, integrantes de organismos públicos, de cámaras, Organizaciones civiles, etc.

Los Consejeros Ciudadanos durarán en su cargo un período de tres años, el cual deberá coincidir con el de ejercicio del Ayuntamiento, pudiendo ser ratificados; en los casos que el nombramiento de Consejero Ciudadano recaiga en integrantes de organismos públicos, si duraren en su cargo por un tiempo menor a los tres años en la función que desempeñen en los organismos públicos correspondientes, deberán ser sustituidos mediante nuevo nombramiento.

Los Consejeros Ciudadanos permanecerán en su cargo hasta que el Ayuntamiento realice nuevo nombramiento.

IV.- Cuatro vocales, que serán los titulares de las dependencias o unidades administrativas que se enuncian o que ocupen los siguientes cargos en el Gobierno Municipal:



inpladem.gob.mx





- a) La Presidencia de la Comisión de Planeación y Desarrollo Municipal del Ayuntamiento;
- b) La Secretaría de Desarrollo Humano;
- c) La Secretaría de Obras Públicas, Desarrollo Urbano y Medio Ambiente;
- d) La Secretaría de Servicios Públicos.

Las y/o los Vocales durarán en funciones por el periodo del desempeño de su cargo.

### 1.7 Autorización de los estados financieros

La administración del Instituto autorizó la emisión de los estados financieros y sus notas al 31 de Diciembre del 2017. Estos estados financieros deberán ser aprobados por el Consejo Directivo en la próxima reunión.

### 1.8 Bases de preparación y presentación

El Instituto aplica las nuevas disposiciones relativas a la preparación y registro de las operaciones contables, de acuerdo a lo establecido en la Ley General de Contabilidad Gubernamental, así como en las Normas de Información Financieras Gubernamentales, por lo que los estados financieros se presentan de acuerdo a dicha normatividad, a los criterios de contabilidad gubernamental y políticas de registro que se detallan más adelante, emitidas por la Secretaría de Hacienda y Crédito Público conforme a lo dispuesto por la Ley General de Contabilidad Gubernamental y de forma supletoria, con Las Normas de Información Financiera emitidas por el Consejo Mexicano para la Investigación y Desarrollo de las Normas de Información Financiera (CINIF)

#### 1.8.1 Normas de Información Financiera Gubernamentales

Con la probación por parte del Congreso de la Unión de la fracción XXVIII del Artículo 73 Constitucional, se otorgó la facultad del Poder Legislativo para expedir leyes que regule la práctica contable en los tres órdenes de gobierno, estableciendo con ello, las bases jurídicas para la armonización contable y de sus cuentas públicas.

Con base en lo anterior, el 1º. De Enero de 2009 entró en vigor la Ley General de Contabilidad Gubernamental, la cual contempla como principal objetivo, establecer los criterios generales que regirán la contabilidad gubernamental y la emisión de información financiera de los entes públicos para lograr su adecuada armonización. En su Artículo Segundo Transitorio se establece la instalación del Consejo Nacional de Armonización Contable (CONAC), que será el órgano de coordinación para la armonización de la contabilidad gubernamental.

La nueva Ley y el Consejo se erigen en el pilar fundamental de la armonización contable y la emisión de la información financiera, con la finalidad de contar con información homogénea de las finanzas públicas, que sea factible de ser comparada y analizada bajo criterios comunes, facilitando el escrutinio público y las tareas de fiscalización.

En el marco de la Ley, el Titular de la Unidad Administrativa de Contabilidad Gubernamental e Informes sobre la Gestión Pública de la Secretaría de Hacienda y Crédito Público fungirá como Secretario Técnico del Consejo, a fin de armonizar los modelos contables vigentes a nivel nacional.

A partir de los ejercicios 2009, el CONAC ha emitido diversas disposiciones regulatorias en materia de contabilidad gubernamental y presupuestal, en las cuales se establecieron diversas fechas para el inicio de su aplicación efectiva.

#### 1.8.2 Supletoriedad de las Normas de Información Financiera Gubernamental

De acuerdo con el marco conceptual de la Ley General de Contabilidad Gubernamental, de forma supletoria podrán aplicarse las siguientes normas en caso de que no se haya emitido la normatividad correspondiente y se hará de la siguiente manera:





# INPLADEM

Instituto de Planeación y Desarrollo Municipal  
de San Nicolás de los Garza

Justo Sierra No. 371, Col. Añahuac,  
San Nicolás de los Garza, N.L.

C.P. 66454, México  
T: 2230.5659

- En primera instancia, las emitidas por el CONAC
- En segunda instancia las Normas Internacionales de Contabilidad para el Sector Público
- En tercera instancia las Normas de Información Financiera

## 2. RESUMEN DE LAS PRINCIPALES POLÍTICAS CONTABLES

### a. Reconocimiento de los efectos de la inflación

Los estados financieros del Instituto han sido preparados sobre la base de costo histórico, por lo tanto, no incluyen los efectos de la inflación en la información financiera.

### b.- Cuentas por cobrar

No existe una reserva para cuentas incobrables, aquellas que se consideran irre recuperables se cancelan en el ejercicio en que se conocen.

### c. Bienes Muebles;

Se registran al costo de adquisición; en el caso de los bienes donados, se considera el valor asignado por la Institución donante.

A partir del ejercicio 2015, el Instituto ha determinado la depreciación correspondiente a sus bienes muebles, considerando las siguientes tasas anuales de depreciación y de acuerdo al método de línea recta:

| Bienes Muebles  | Tasa de % Dep |
|---|---------------|
| Muebles de oficina y estantería   | 10%           |
| Muebles, excepto de oficina y estantería  | 10%           |
| Equipo de cómputo y de tecnologías de la información                                  | 33%           |
| Otros mobiliarios y equipos de administración   | 10%           |
| Cámaras fotográficas y de video   | 33%           |
| Sistemas de aire acondicionado, calefacción y de refrigeración industrial y comercial | 10%           |
| Equipo de comunicación y telecomunicación   | 10%           |
| Herramientas y máquinas-herramienta   | 10%           |
| Otros Equipos   | 10%           |

### d. Ingresos

Se reconocen al momento de devengarse

### e. Egresos

Se reconocen al momento de devengarse.

### f. Obligaciones laborales

Las primas de antigüedad y los pagos por separación a que tiene derecho el personal, se otorga conforme a lo establecido en reglamento de Recursos Humanos, y se cargan a los resultados del año en que se vuelven exigibles.







# INPLADEM

Instituto de Planeación y Desarrollo Municipal  
de San Nicolás de los Garza

Justo Sierra No. 371, Col. Ariáhuac,  
San Nicolás de los Garza, N.L.  
C.P. 66450, México  
T: 2230.5659

## g. Resultado del ejercicio (ahorro)

El ahorro (desahorro) neto del ejercicio representa el resultado de la actuación total de la Institución durante el ejercicio que se presenta

## h. Transferencias, asignaciones, subsidios y otras ayudas

El Instituto recibe como fuente principal de ingresos, transferencias aprobadas por el R. Ayuntamiento de San Nicolás en apoyo a la operación del mismo. La periodicidad y el importe de los recursos transferidos al Instituto se establecen en el reglamento del mismo.

a) En sesión ordinaria del mes de Diciembre del 2016, el Cabildo del Municipio de San Nicolás aprobó de su presupuesto anual de egresos para el ejercicio 2017, un importe de \$1,900,000.00 ( =Un Millon Novecientos Mil Pesos 00/100 M.N. ) publicado en el periódico oficial el 30 de Diciembre del 2016, que corresponden a la transferencias a favor del Instituto para la operación y funcionamiento del Instituto, el cual se constituye como parte del presupuesto de ingresos de dicha organización para el ejercicio 2017,

b) En la 47a. (Cuadragésima Séptima) Sesión Ordinaria celebrada el 22 de Diciembre del 2016, el Consejo Directivo del Instituto, aprobó el presupuesto de Egresos correspondiente al ejercicio 2017, por un monto de \$ 2,509,037.00. (Dos Millones Quinientos Nueve Mil Treinta y Siete Pesos 00/100 M.N.)

El Instituto es una organización que se rige por las disposiciones legales siguientes:

- Ley De Gobierno Municipal del Estado de Nuevo León
- Reglamento del Instituto de Planeación y Desarrollo Municipal de San Nicolás de los Garza.
- De Hacienda para los Municipios del Estado de Nuevo León
- Ley de Fiscalización Superior del Estado de Nuevo León
- Ley de Responsabilidad de los Servidores Públicos del Estado y Municipios de Nuevo León
- Plan Municipal de Desarrollo de San Nicolás 2015-2018
- Reglamento de Adquisiciones, Arrendamiento y Prestación de Servicios para el Gobierno Municipal de San Nicolás de los Garza Nuevo León.
- Ley General de Contabilidad Gubernamental
- Ley de Transparencia y Acceso a la Información Pública del Estado de Nuevo León..
- Ley de Adquisiciones, Enajenaciones, Arrendamiento y Contratación de Servicios del Estado de Nuevo León

## 3.- NOTAS AL ESTADO DE SITUACION FINANCIERA

|                                | 2017           | 2016             |
|--------------------------------|----------------|------------------|
| <u>Efectivo y Equivalentes</u> | <u>921,672</u> | <u>1,176,156</u> |
| Efectivo                       | 9,999          | 9,999            |
| Bancos/Tesorería               | 911,673        | 1,166,157        |



inpladem.gob.mx



# INPLADEM

Instituto de Planeación y Desarrollo Municipal  
de San Nicolás de los Garza

Justo Sierra No. 371, Col. Anáhuac,  
San Nicolás de los Garza, N.L.  
C.P. 66450, México  
T: 2230.5659

## 4. DERECHOS A RECIBIR EN EFECTIVO O EQUIVALENTE, BIENES O SERVICIOS

|   | 2017       | 2016         |
|---|------------|--------------|
| <u>Derechos a Recibir Efectivo o Equivalentes</u> | <u>993</u> | <u>5,914</u> |
| Subsidio al salario                               |            | 250          |
| Otras Cuentas por Cobrar a Corto Plazo(ISN)       | 689        | 5,627        |
| Francisco Serrano Pérez                           | 0          | 0            |
| Irma Guadalupe López Martínez                     | 0          | 113          |
| Diversos  | 1,304      | 0            |
| Abraham Apolonio Alanís Rodríguez                 | 0          | -76          |

## 5.- BIENES MUEBLES

Al 31 de Diciembre de 2017, se integra como sigue:

| Bienes Muebles  | Monto Original      | Depreciación Acumulada 2016 | Depreciación Del Ejercicio 2017 | Valor Neto        | Tasa de % Dep |
|---|---------------------|-----------------------------|---------------------------------|-------------------|---------------|
| Muebles de oficina y estantería   | 135,914.60          | 116,900.72                  | 11,027.93                       | 7,985.96          | 10%           |
| Muebles, excepto de oficina y estantería  | 395,198.19          | 238,116.97                  | 39,353.07                       | 117,728.15        | 10%           |
| Equipo de cómputo y de tecnologías de la información                                  | 1,138,538.99        | 1,015,169.06                | 79,703.09                       | 43,666.84         | 33%           |
| Otros mobiliarios y equipos de administración   | 20,807.50           | 9,349.67                    | 2,080.75                        | 9,377.08          | 10%           |
| Cámaras fotográficas y de video   | 126,817.30          | 114,682.31                  | 3,816.35                        | 8,318.64          | 33%           |
| Sistemas de aire acondicionado, calefacción y de refrigeración industrial y comercial | 181,102.47          | 119,499.94                  | 16,457.70                       | 45,144.84         | 10%           |
| Equipo de comunicación y telecomunicación   | 251,852.83          | 192,883.94                  | 25,185.28                       | 33,783.61         | 10%           |
| Herramientas y máquinas-herramienta   | 1,166,621.55        | 594,146.11                  | 114,962.16                      | 457,513.28        | 10%           |
| Otros Equipos   | 308,492.35          | 172,636.96                  | 30,849.24                       | 105,006.16        | 10%           |
| <b>Total</b>  | <b>3,725,345.78</b> | <b>2,573,385.67</b>         | <b>323,435.56</b>               | <b>828,524.55</b> |               |

La depreciación registrada hasta al mes de Septiembre del 2017, asciende

323,436

## 6.- CUENTAS POR PAGAR A CORTO PLAZO

|  | 2017          | 2016          |
|--|---------------|---------------|
| <u>Cuentas por Pagar a Corto Plazo</u>     | <u>58,819</u> | <u>81,826</u> |
| Proveedores por Pagar a Corto Plazo        | 47,598        | 27,998        |
| ISR de los Trabajadores                    | 9,223         | 44,776        |
| Servicio Médico                            | 1,309         | 3,425         |
| ISR Retenido a Honorarios                  | 0             | 0             |
| Otras Cuentas por Pagar a Corto Plazo(ISN) | 689           | 5,627         |



inpladem.gob.mx





## 7.- NOTAS AL ESTADO DE VARIACIONES EN LA HACIENDA PÚBLICA / PATRIMONIO

De conformidad con el decreto que crea al Instituto, su patrimonio se constituye por:

- I. La transferencia que en su favor se establezca en el Presupuesto de Egresos anual del municipio que fije el Ayuntamiento.
- II. Los bienes muebles, inmuebles, obras, servicios, derechos y obligaciones que le asignen y transmitan los gobiernos federal, estatal y municipal o cualquier otra entidad pública.
- III. Las donaciones, herencias, legados, aportaciones y demás liberalidades que le otorguen personas físicas o cualquier institución pública o privada.
- IV. Los fondos estatales, nacionales o internacionales, públicos o privados, obtenidos para el financiamiento de programas específicos.
- V. Los Recursos provenientes de la prestación de servicios técnicos y administrativos, así como de la venta de planos, programas, reglamentos e información pública con que cuente el Instituto, que sean acordes a su objeto.
- VI. Los derechos, productos o ingresos que adquiera por cualquier título legal.
- VII. Los demás bienes, servicios, derechos, productos y aprovechamientos que fijen las leyes y reglamentos o que provengan de otros fondos o aportaciones.

El movimiento del año corresponde únicamente al resultado del ejercicio (desahorro)

## 8.- NOTAS AL ESTADO DE ACTIVIDADES

### 8.1 Participaciones, Aportaciones, Transferencias, Asignaciones, Subsidios y Otras ayudas

Este rubro se afectó por las ministraciones del Gobierno Municipal de San Nicolás de los Garza, N.L.

### 8.2 Participaciones y Aportaciones

En este rubro se refleja las aportaciones o estímulos del Gobierno del Estado referente al 3 % del Impuesto sobre nóminas por un valor de \$ 29,259 (Veintinueve mil Quinientos veintinueve)

### 8.3 Otros Ingresos y beneficios varios

### 8.4 Estimaciones, depreciaciones, deterioros, obsolescencia y amortizaciones

Corresponde a la depreciación del ejercicio de los bienes muebles

## 9.- Conciliación de los Flujos de Efectivo Netos de las Actividades de Operación y la cuenta de Ahorro/Desahorro antes de Rubros Extraordinarios

|   | 2017            | 2016           |
|---|-----------------|----------------|
| <b>Ahorro/Desahorro antes de rubros Extraordinarios</b>               | <b>-538,137</b> | <b>-63,951</b> |
| <i>Movimientos de partidas (o rubros) que no afectan al efectivo.</i> |                 |                |
| Depreciación  | -323,436        | 366,170        |
| Amortización  | 0               | 0              |





# INPLADEM

Instituto de Planeación y Desarrollo Municipal  
de San Nicolás de los Garza

Justo Sierra No. 371, Col. Anáhuac,  
San Nicolás de los Garza, N.L.  
C.P. 66450, México  
T: 2230.5659

|   |   |   |
|---|---|---|
| Incrementos en las provisiones                      | 0 | 0 |
| Incremento en inversiones producido por revaluación | 0 | 0 |
| Partidas extraordinarias                            | 0 | 0 |

## Responsabilidad Sobre la Presentación Razonable de los Estados Financieros

"Bajo protesta de decir verdad declaramos que los Estados Financieros y sus notas, son razonablemente correctos y son responsabilidad del emisor"

C.P. MARTIN SALINAS TORRES  
COORDINADOR ADMINISTRATIVO

DR. ALEJANDRO REYNOSO GIL  
COMISARIO



inpladem.gob.mx





# INPLADEM


Instituto de Planeación y Desarrollo Municipal  
de San Nicolás de los Garza


## Estado Analítico del Activo Al 31 de Diciembre del 2017

Pesos

| Concepto       |  | Saldo Inicial 1  | Cargos del Periodo 2 | Abonos del Periodo 3 | Saldo Final 4 (1+2-3) | Variación del Periodo (4-1) |
|----------------|--|------------------|----------------------|----------------------|-----------------------|-----------------------------|
| 1              | <b>ACTIVO</b>                                |                  |                      |                      |                       |                             |
| 1.1            | <b>Activo Circulante</b>                     |                  |                      |                      |                       |                             |
| 1.1.1          | Efectivo y Equivalentes                      |                  |                      |                      |                       |                             |
| 1.1.1.1        | Efectivo                                     | 9,999            | 76,323               | 76,323               | 9,999                 | 0                           |
| 1.1.1.2        | Bancos/Tesorerías                            | 1,166,157        | 1,905,348            | 2,159,833            | 911,673               | -254,484                    |
| 1.1.2          | <b>Derechos a Recibir Bienes o Servicios</b> |                  |                      |                      |                       | 0                           |
| 1.1.2.2        | Cuentas por Cobrar a Corto Plazo             | 5,877            | 1,934,507            | 1,939,695            | 689                   | -5,188                      |
| 1.1.2.3        | Deudores Diversos por Cobrar a Corto Plazo   | 37               | 1,380                | 113                  | 1,305                 | 1,268                       |
| 1.2            | <b>Activo No Circulante</b>                  |                  |                      |                      |                       |                             |
| 1.2.4          | <b>Bienes Muebles</b>                        |                  |                      |                      |                       |                             |
| 1.2.4.1        | Mobiliario y Equipo de Administración        | 1,677,161        | 20,696               | 0                    | 1,697,857             | 20,696                      |
| 1.2.4.2        | Mobiliario y Equipo Educativo y Recreativo   | 119,419          | 0                    | 0                    | 119,419               | 0                           |
| 1.2.4.6        | Maquinaria, Otros Equipos y Herramientas     | 1,908,069        | 0                    | 0                    | 1,908,069             | 0                           |
| 1.2.6.3        | Depreciación Acumulada                       | -2,573,386       | 0                    | 323,436              | -2,896,822            | -323,436                    |
| <b>Totales</b> |  | <b>2,313,333</b> | <b>3,938,256</b>     | <b>4,499,399</b>     | <b>1,752,189</b>      | <b>-561,143</b>             |

Bajo protesta de decir verdad declaro que los Estados Financieros y sus notas, son razonablemente correctos y son responsabilidad del emisor.


  
C.P. MARTIN SALINAS TORRES  
COORDINADOR ADMINISTRATIVO

  
DR. ALEJANDRO REYNOSO GIL  
COMISARIO

**Instituto de Planeación y Desarrollo Municipal de San Nicolás de los Garza**  
**Estado Analítico de la Deuda y Otros Pasivos**  
**Del 1 de enero al 31 de Diciembre de 2017**  
**(Pesos)**

| Determinación de las Deudas           |  | Moneda de Cobranza | Institución o País Acreditador | Saldo Inicial del Periodo | Saldo Final del Periodo |
|---------------------------------------|--|--------------------|--------------------------------|---------------------------|-------------------------|
| <b>DEUDA PÚBLICA</b>                  | <b>Corto Plazo</b>                     |                    |                                | 0                         | 0                       |
| <b>Deuda Interna</b>                  | Instituciones de Crédito               |                    |                                | 0                         | 0                       |
|                                       | Títulos y Valores                      |                    |                                | 0                         | 0                       |
|                                       | Arrendamientos Financieros             |                    |                                | 0                         | 0                       |
| <b>Deuda Externa</b>                  | Organismos Financieros Internacionales |                    |                                | 0                         | 0                       |
|                                       | Deuda Bilateral                        |                    |                                | 0                         | 0                       |
|                                       | Títulos y Valores                      |                    |                                | 0                         | 0                       |
|                                       | Arrendamientos Financieros             |                    |                                | 0                         | 0                       |
| <b>Subtotal a Corto Plazo</b>         |  |                    |                                | 0                         | 0                       |
|                                       | <b>Largo Plazo</b>                     |                    |                                |                           |                         |
| <b>Deuda Interna</b>                  | Instituciones de Crédito               |                    |                                | 0                         | 0                       |
|                                       | Títulos y Valores                      |                    |                                | 0                         | 0                       |
|                                       | Arrendamientos Financieros             |                    |                                | 0                         | 0                       |
| <b>Deuda Externa</b>                  | Organismos Financieros Internacionales |                    |                                | 0                         | 0                       |
|                                       | Deuda Bilateral                        |                    |                                | 0                         | 0                       |
|                                       | Títulos y Valores                      |                    |                                | 0                         | 0                       |
|                                       | Arrendamientos Financieros             |                    |                                | 0                         | 0                       |
| <b>Subtotal a Largo Plazo</b>         |  |                    |                                | 0                         | 0                       |
| <b>Otros Pasivos</b>                  |  |                    |                                | 81,826                    | 58,819                  |
| <b>Total de Deuda y Otros Pasivos</b> |  |                    |                                | 81,826                    | 58,819                  |

Bajo protesta de decir verdad declaramos que los Estados Financieros y sus Notas son razonablemente correctos y responsabilidad del emisor

  
**C.P. MARTIN SALINAS TORRES**  
**COORDINADOR ADMINISTRATIVO**

  
**DR. ALEJANDRO REYNOSO GIL**  
**CONJISARIO**





## II. Información presupuestaria, con la desagregación siguiente:

- a) Estado analítico de ingresos, del que se derivará la presentación en clasificación económica por fuente de financiamiento y concepto, incluyendo los ingresos excedentes generados;
- b) Estado analítico del ejercicio del presupuesto de egresos del que se derivarán las clasificaciones siguientes:
  - 1. Administrativa;
  - 2. Económica;
  - 3. Por objeto del gasto, y
  - 4. Funcional



**INPLADEM**Instituto de Planeación y Desarrollo Municipal  
de San Nicolás de los Garza**Estado Analítico de Ingresos**  
**Del 1o de enero al 31 de Diciembre del 2017**  
**Pesos**

| Rubro de Ingresos   |   | Ingreso  |                            |                  |                  |                  | Diferencia      |
|---|---|--|----------------------------|------------------|------------------|------------------|-----------------|
|   |   | Estimado   | Ampliaciones y Reducciones | Modificado       | Devengado        | Recaudado        |                 |
|   |   | -1   | -2                         | (3= 1 + 2)       | -4               | -5               |                 |
| 7. Ingresos por ventas de bienes y servicios              |   |  |                            |                  |                  |                  |                 |
| 7   | 3 | Ingresos por Ventas de Bienes y Servicios              | 0                          | 0                | 0                | 0                | 0               |
| 8. Participaciones y Aportaciones                         |   |  |                            |                  |                  |                  |                 |
| 8   | 3 | Participaciones y Aportaciones                         | 45,810                     | 0                | 45,810           | 34,506           | 33,817          |
| 9. Transferencias, Asignaciones, Subsidios y Otras Ayudas |   |  |                            |                  |                  |                  |                 |
| 9   | 1 | Transferencias, Asignaciones, Subsidios y Otras Ayudas | 2,463,227                  | 0                | 2,463,227        | 1,900,000        | 1,900,000       |
| 9   | 3 | Subsidios y Subvenciones                               |                            |                  |                  |                  |                 |
|   |   | otros Ingresos   |                            |                  | 381              | 381              | 381             |
| <b>Total</b>  |   | <b>2,509,037</b>                                       | <b>0</b>                   | <b>2,509,037</b> | <b>1,934,887</b> | <b>1,934,198</b> | <b>-574,838</b> |

| Estado Analítico de Ingresos Por Fuente de Financiamiento |   | Ingreso  |                            |                  |                  |                  | Diferencia      |
|---|---|--|----------------------------|------------------|------------------|------------------|-----------------|
|   |   | Estimado   | Ampliaciones y Reducciones | Modificado       | Devengado        | Recaudado        |                 |
|   |   | -1   | -2                         | (3= 1 + 2)       | -4               | -5               |                 |
| 8   | 3 | Participaciones y Aportaciones                         | 45,810                     | 0                | 45,810           | 34,506           | 33,817          |
| 9   | 1 | Transferencias, Asignaciones, Subsidios y Otras Ayudas | 2,463,227                  | 0                | 2,463,227        | 1,900,000        | 1,900,000       |
|   |   | Otros Ingresos   |                            |                  | 381              | 381              | 381             |
| <b>Ingresos de Organismos y Empresas</b>                  |   |  |                            |                  |                  |                  |                 |
|   |   | Cuotas y Aportaciones de Seguridad Social              |                            |                  |                  |                  |                 |
| 7   | 3 | Ingresos por Ventas de Bienes y Servicios              |                            |                  |                  |                  |                 |
|   |   | Transferencias, Asignaciones, Subsidios y Otras Ayudas |                            |                  |                  |                  |                 |
|   |   | <b>Total</b>   | <b>2,509,037</b>           | <b>2,509,037</b> | <b>1,934,888</b> | <b>1,934,199</b> | <b>-574,838</b> |
|   |   | <b>Ingresos excedentes</b>                             |                            |                  |                  |                  |                 |

C.P. MARTIN SALINAS TORRES  
COORDINADOR ADMINISTRATIVODR. ALEJANDRO REYNOSO GIL  
COMISARIO





# INPLADEM

Instituto de Planeación y Desarrollo Municipal  
de San Nicolás de los Garza


## Estado Analítico del Ejercicio del Presupuesto de Egresos


### Clasificación Administrativa

Del 1o de enero al 31 de Diciembre del 2017

Pesos

| Concepto  | Egresos   |                                |             |           |           | Saldo Ejercicio |
|---|-----------|--------------------------------|-------------|-----------|-----------|-----------------|
|   | Aprobado  | Ampliaciones/<br>(Reducciones) | Modificado  | Devengado | Pagado    |                 |
|   | 1         | 2                              | 3 = (1 + 2) | 4         | 5         |                 |
| Entidades Paraestatales<br>y Fideicomisos No<br>Empresariales y No<br>Financieras         | 2,509,037 | 0                              | 2,509,037   | 2,170,285 | 2,121,997 | 338,751         |
| INSTITUTO DE<br>PLANEACIÓN Y<br>DESARROLLO<br>MUNICIPAL DE SAN<br>NICOLÁS DE LOS<br>GARZA | 2,509,037 | 0                              | 2,509,037   | 2,170,285 | 2,121,997 | 338,751         |
|   |           |                                |             |           |           |                 |
|   |           |                                |             |           |           |                 |
|   |           |                                |             |           |           |                 |
|   |           |                                |             |           |           |                 |
|   |           |                                |             |           |           |                 |
|   |           |                                |             |           |           |                 |
|   |           |                                |             |           |           |                 |
| Total del Gasto   | 2,509,037 | 0                              | 2,509,037   | 2,170,285 | 2,121,997 | 338,751         |


  
C.P. MARTIN SALINAS TORRES  
COORDINADOR ADMINISTRATIVO

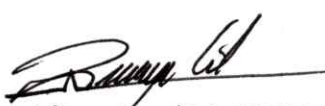
  
DR. ALEJANDRO REYNOSO GIL  
COMISARIO



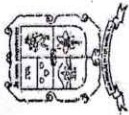
**Estado Analítico del Ejercicio del Presupuesto de Egresos**  
**Clasificación Económica (por Tipo de Gasto)**  
**Del 1o de enero al 31 de Diciembre del 2017**  
**Pesos**

| Concepto   | Egresos   |                                |             |           |           |              |
|--|-----------|--------------------------------|-------------|-----------|-----------|--------------|
|  | Aprobado  | Ampliaciones/<br>(Reducciones) | Modificado  | Devengado | Pagado    | Subejercicio |
|  | 1         | 2                              | 3 = (1 + 2) | 4         | 5         | 6 = (3 - 4)  |
| Gasto Corriente                                      | 2,509,037 | 0                              | 2,509,037   | 2,170,285 | 2,121,997 | 338,751      |
| Gasto de Capital                                     |           |                                |             |           |           |              |
| Amortización de la Deuda y<br>Disminución de Pasivos |           |                                |             |           |           |              |
| Pensiones y Jubilaciones                             |           |                                |             |           |           |              |
| Participaciones                                      |           |                                |             |           |           |              |
| Total del Gasto                                      | 2,509,037 | 0                              | 2,509,037   | 2,170,285 | 2,121,997 | 338,751      |

  
C.P. MARTIN SALINAS TORRES  
COORDINADOR ADMINISTRATIVO

  
DR. ALEJANDRO REYNOSO GIL  
COMISARIO





**INPLADEM**  
Instituto de Planeación y Desarrollo Municipal  
de San Nicolás de los Garza

Estado Analítico del Ejercicio del Presupuesto de Egresos  
Clasificación por Objeto del Gasto (Capítulo y Concepto)  
Del 1o de enero al 31 de Diciembre del 2017

Pesos

| Concepto        |   | Egresos     |                                |            |             |          | Subejercicio |
|-----------------|---|-------------|--------------------------------|------------|-------------|----------|--------------|
|                 |   | Aprobado    | Ampliaciones/<br>(Reducciones) | Modificado | Devengado   | Pagado   |              |
|                 |   |             |                                |            |             |          |              |
| 1               | 2   | 3 = (1 + 2) | 4                              | 5          | 6 = (3 - 4) |          |              |
| 1000            | Servicios Personales                                    | 1,527,000   | 0                              | 1,527,000  | 1,149,593   | 377,407  |              |
| 1100            | Remuneraciones al Personal de Carácter Permanente       | 1,362,000   |                                | 1,362,000  | 1,002,150   | 359,850  |              |
| 1200            | Remuneraciones al Personal de Carácter Transitorio      |             |                                |            | 24,000      | -24,000  |              |
| 1300            | Remuneraciones Adicionales y Especiales                 | 165,000     |                                | 165,000    | 117,741     | 47,259   |              |
| 1500            | Otras Prestaciones Sociales                             |             |                                | 0          | 5,702       | -5,702   |              |
| 2000            | Materiales y Suministros                                | 55,761      | 0                              | 55,761     | 73,670      | -17,909  |              |
| 2100            | Materiales de Administración, Emisión de Documentos y   | 16,050      |                                | 16,050     | 25,562      | -9,512   |              |
| 2200            | Alimentos y Utensilios                                  | 10,250      |                                | 10,250     | 19,948      | -9,698   |              |
| 2600            | Combustibles, Lubricantes y Aditivos                    | 12,240      |                                | 12,240     | 6,120       | 6,120    |              |
| 2900            | Herramientas, Refacciones y Accesorios Menores          | 17,221      |                                | 17,221     | 22,040      | -4,819   |              |
| 3000            | Servicios Generales                                     | 926,276     | 0                              | 926,276    | 926,325     | -51      |              |
| 3100            | Servicios Básicos                                       | 29,368      |                                | 29,368     | 47,119      | -17,751  |              |
| 3200            | Servicios de Arrendamiento                              |             |                                | 0          | 0           | 0        |              |
| 3300            | Servicios Profesionales, Científicos y Técnicos y Otros | 655,400     |                                | 655,400    | 482,358     | 173,042  |              |
| 3400            | Servicios Financieros, Bancarios y Comerciales          | 7,200       |                                | 7,200      | 907         | 6,293    |              |
| 3500            | Servicios de Instalación, Reparación, Mantenimiento y   |             |                                | 0          | 10,223      | -10,223  |              |
| 3700            | Conservación  |             |                                | 0          | 100         | -100     |              |
| 3800            | Servicios de Traslado y Viáticos                        | 188,498     |                                | 188,498    | 349,329     | -160,831 |              |
| 3900            | Servicios Generales                                     | 45,810      |                                | 45,810     | 36,289      | -9,521   |              |
| 5000            | Bienes Muebles, Inmuebles e Intangibles                 | 0           |                                | 0          | 20,696      | -20,696  |              |
| Total del Gasto |   | 2,509,037   | 0                              | 2,509,037  | 2,170,285   | 338,751  |              |

C.P. MARTIN SALINAS TORRES  
COORDINADOR ADMINISTRATIVO

DR. ALEJANDRO REYNOSO Q.  
COMISARIO





| Estado Analítico del Ejercicio del Presupuesto de Egresos                                     |           |                                |             |           |           |              |
|---|-----------|--------------------------------|-------------|-----------|-----------|--------------|
| Clasificación Funcional   |           |                                |             |           |           |              |
| Del 1o de enero al 31 de Diciembre del 2017   |           |                                |             |           |           |              |
| Pesos   |           |                                |             |           |           |              |
| Concepto  | Egresos   |                                |             |           |           | Subejercicio |
|   | Aprobado  | Ampliaciones/<br>(Reducciones) | Modificado  | Devengado | Pagado    |              |
|   | 1         | 2                              | 3 = (1 + 2) | 4         | 5         |              |
| <b>Gobierno</b>   |           |                                |             |           |           |              |
| Legislación   |           |                                |             |           |           |              |
| Justicia  |           |                                |             |           |           |              |
| Coordinación de la Política de Gobierno   |           |                                |             |           |           |              |
| Relaciones Exteriores   |           |                                |             |           |           |              |
| Asuntos Financieros y Hacendarios   |           |                                |             |           |           |              |
| Seguridad Nacional  |           |                                |             |           |           |              |
| Asuntos de Orden Público y de Seguridad Interior  |           |                                |             |           |           |              |
| Otros Servicios Generales   |           |                                |             |           |           |              |
|   |           |                                |             |           |           |              |
| <b>Desarrollo Social</b>  |           |                                |             |           |           |              |
| Protección Ambiental  |           |                                |             |           |           |              |
| Vivienda y Servicios a la Comunidad   |           |                                |             |           |           |              |
| Salud   |           |                                |             |           |           |              |
| Recreación, Cultura y Otras Manifestaciones Sociales  |           |                                |             |           |           |              |
| Educación   |           |                                |             |           |           |              |
| Protección Social   |           |                                |             |           |           |              |
| Otros Asuntos Sociales  |           |                                |             |           |           |              |
|   |           |                                |             |           |           |              |
| <b>Desarrollo Económico</b>   |           |                                |             |           |           |              |
| Asuntos Económicos, Comerciales y Laborales en General  |           |                                |             |           |           |              |
| Agropecuaria, Silvicultura, Pesca y Caza  |           |                                |             |           |           |              |
| Combustibles y Energía  |           |                                |             |           |           |              |
| Minería, Manufacturas y Construcción  |           |                                |             |           |           |              |
| Transporte  |           |                                |             |           |           |              |
| Comunicaciones  |           |                                |             |           |           |              |
| Turismo   |           |                                |             |           |           |              |
| Ciencia, Tecnología e Innovación  |           |                                |             |           |           |              |
| Otras Industrias y Otros Asuntos Económicos   |           |                                |             |           |           |              |
|   |           |                                |             |           |           |              |
| <b>Otras no Clasificadas en Funciones Anteriores</b>  |           |                                |             |           |           |              |
| Transacciones de la Deuda Publica / Costo Financiero de la Deuda                              |           |                                |             |           |           |              |
| Transferencias, Participaciones y Aportaciones entre Diferentes Niveles y Ordenes de Gobierno | 2,509,037 | 0                              | 2,509,037   | 2,170,285 | 2,121,997 | 338,751      |
| Saneamiento del Sistema Financiero  |           |                                |             |           |           |              |
| Adeudos de Ejercicios Fiscales Anteriores   |           |                                |             |           |           |              |

C.P. MARTIN SALINAS TORRES  
COORDINADOR ADMINISTRATIVO

DR. ALEJANDRO REYNOSO GIL  
COMISARIO





**LEY DE DISCIPLINA FINANCIERA DE LAS ENTIDADES FEDERATIVAS Y  
LOS MUNICIPIOS**

Formato 1 Estado de Situación Financiera Detallado - LDF

Formato 2 Informe Analítico de la Deuda Pública y Otros Pasivos - LDF

Formato 3 Informe Analítico de Obligaciones Diferentes de Financiamientos - LDF

Formato 4 Balance Presupuestario - LDF

Formato 5 Estado Analítico de Ingresos Detallado - LDF

Formato 6 Estado Analítico del Ejercicio del Presupuesto de Egresos Detallado - LDF

- a.- Clasificación por Objeto del Gasto
- b.- Clasificación Administrativa
- c.- Clasificación funcional
- d.- Clasificación de Servicios Personales por Categoría





**INPLADEM**  
Instituto de Planeación y Desarrollo Municipal  
de San Nicolás de los Garza

INSTITUTO DE PLANEACIÓN Y DESARROLLO MUNICIPAL DE SAN NICOLAS DE LOS GARZA


Estado de Situación Financiera Detallado - LDF

Al 31 de Diciembre del 2017 y al 31 de Diciembre del 2016

(PESOS)

| Concepto   | 31 de Diciembre del 2017 | 30 de diciembre de 2016 | Concepto  | 30 de Septiembre del 2017 | 30 de diciembre de 2016 |
|--|--------------------------|-------------------------|---|---------------------------|-------------------------|
| <b>ACTIVO</b>  |                          |                         | <b>PASIVO</b>   |                           |                         |
| <b>Activo Circulante</b>   |                          |                         | <b>Activo Circulante</b>  |                           |                         |
| a. Efectivo y Equivalentes (a=a1+a2+a3+a4+a5+a6+a7)                          | 921,672                  | 1,176,156               | a. Cuentas por Pagar a Corto Plazo (a=a1+a2+a3+a4+a5+a6+a7+a8+a9)       | 58,819                    | 81,827                  |
| a1) Efectivo   | 9,999                    | 9,999                   | a7) Retenciones y Contribuciones por Pagar a Corto Plazo                | 10,532                    | 48,201                  |
| a2) Bancos/Tesorería   | 911,673                  | 1,166,157               | a8) Proveedores por Pagar a Corto Plazo                                 | 47,598                    | 27,998                  |
| b. Derechos a Recibir Efectivo o Equivalentes (b=b1+b2+b3+b4+b5+b6+b7)       | 1,994                    | 5,914                   | a9) Otras Cuentas por Pagar a Corto Plazo                               | 689                       | 5,627                   |
| b2) Cuentas por Cobrar a Corto Plazo   | 689                      | 5,877                   |   |                           |                         |
| b3) Deudores Diversos por Cobrar a Corto Plazo                               | 1,305                    | 37                      |   |                           |                         |
| IA. Total de Activos Circulantes (IA = a + b + c + d + e + f + g)            | 923,665                  | 1,182,070               | IIA. Total de Pasivos Circulantes (IIA = a + b + c + d + e + f + g + h) | 58,819                    | 81,827                  |
| <b>Activo No Circulante</b>  |                          |                         | II. Total del Pasivo (II = IIA + IIB)                                   | 58,819                    | 81,827                  |
| d. Bienes Muebles  | 3,725,346                | 3,704,650               | HACIENDA PÚBLICA/PATRIMONIO   |                           |                         |
| f. Depreciación, Deterioro y Amortización Acumulada de Bienes                | -2,896,822               | -2,573,386              | IIIB. Hacienda Pública/Patrimonio Generado (IIIB = a + b + c + d + e)   | 1,693,370                 | 2,231,507               |
| IB. Total de Activos No Circulantes (IB = a + b + c + d + e + f + g + h + i) | 828,524                  | 1,131,263               | a. Resultados del Ejercicio (Ahorro/Desahorro)                          | -538,137                  | 63,951                  |
| <b>Total del Activo (I = IA + IB)</b>  | 1,752,189                | 2,313,333               | b. Resultados de Ejercicios Anteriores                                  | 833,642                   | 769,691                 |
|  |                          |                         | e. Rectificaciones de Resultados de Ejercicios Anteriores               | 1,397,865                 | 1,397,865               |
|  |                          |                         | III. Total Hacienda Pública/Patrimonio (III = IIIB + IIIC)              | 1,693,370                 | 2,231,507               |
|  |                          |                         | IV. Total del Pasivo y Hacienda Pública/Patrimonio (IV = II + III)      | 1,752,189                 | 2,313,333               |

  
C.P. MARTÍN SALINAS TORRES  
COORDINADOR ADMINISTRATIVO

  
DR. ALEJANDRO REYNOSO GIL  
COMISARIO





INSTITUTO DE PLANEACION Y DESARROLLO MUNICIPAL DE SAN NICOLAS DE LOS GARZA

Informe Analítico de la Deuda Pública y Otros Pasivos - LDF

Al 31 de Diciembre del 2017 y al 31 de Diciembre del 2016

(PESOS)

| Denominación de la Deuda Pública y Otros Pasivos (c)        | Saldo al 31 de diciembre de 2016 | Disposiciones del Periodo (e) | Amortizaciones del Periodo (f) | Revaluaciones, Reclasificaciones y Otros Ajustes (g) | Saldo Final del Periodo (h)<br>h=d+e-f+g | Pago de Intereses del Periodo (i) | Pago de Comisiones y demás costos asociados durante el Periodo (j) |
|---|----------------------------------|-------------------------------|--------------------------------|--|--|-----------------------------------|--|
| <b>1. Deuda Pública (1=A+B)</b>                             | 0                                | 0                             | 0                              | 0  | 0  | 0                                 | 0  |
| <b>A. Corto Plazo (A=a1+a2+a3)</b>                          | 0                                | 0                             | 0                              | 0  | 0  | 0                                 | 0  |
| a1) Instituciones de Crédito                                | 0                                | 0                             | 0                              | 0  | 0  | 0                                 | 0  |
| a2) Títulos y Valores                                       | 0                                | 0                             | 0                              | 0  | 0  | 0                                 | 0  |
| a3) Arrendamientos Financieros                              | 0                                | 0                             | 0                              | 0  | 0  | 0                                 | 0  |
| <b>B. Largo Plazo (B=b1+b2+b3)</b>                          | 0                                | 0                             | 0                              | 0  | 0  | 0                                 | 0  |
| b1) Instituciones de Crédito                                | 0                                | 0                             | 0                              | 0  | 0  | 0                                 | 0  |
| b2) Títulos y Valores                                       | 0                                | 0                             | 0                              | 0  | 0  | 0                                 | 0  |
| b3) Arrendamientos Financieros                              | 0                                | 0                             | 0                              | 0  | 0  | 0                                 | 0  |
| <b>2. Otros Pasivos</b>                                     | 81,827                           | 0                             | 23,008                         | 0  | 58,819                                   | 0                                 | 0  |
| <b>3. Total de la Deuda Pública y Otros Pasivos (3=1+2)</b> | 81,827                           | 0                             | 23,008                         | 0  | 58,819                                   | 0                                 | 0  |

- 1 por las Entidades Federativas con sus Municipios, organismos descentralizados y empresas de participación estatal mayoritaria y fideicomisos, locales o municipales.
- 2 Se refiere al valor del Bono Cupón Cero que respalda el pago de los créditos asociados al mismo (Activo).

| Obligaciones a Corto Plazo (k)                     | Monto Contratado | Plazo Pactado (m) | Tasa de Interés (n) | Comisiones y Costos Relacionados (o) | Tasa Efectiva (p) |
|--|------------------|-------------------|---------------------|--------------------------------------|-------------------|
| <b>6. Obligaciones a Corto Plazo (Informativo)</b> | 0                | 0                 | 0                   | 0                                    | 0                 |
| A. Crédito 1                                       | 0                | 0                 | 0                   | 0                                    | 0                 |
| B. Crédito 2                                       | 0                | 0                 | 0                   | 0                                    | 0                 |
| C. Crédito XX                                      | 0                | 0                 | 0                   | 0                                    | 0                 |

C.P. MARTIN SALINAS TORRES  
COORDINADOR ADMINISTRATIVO

DR. ALEJANDRO REYNOSO GIL  
COMISARIO



**INPLADEM**  
Instituto de Planeación y Desarrollo Municipal  
del Estado de San Nicolás de los Garza


**INSTITUTO DE PLANEACIÓN Y DESARROLLO MUNICIPAL DE SAN NICOLÁS DE LOS GARZA**


**Informe Analítico de Obligaciones Diferentes de Financiamientos – LDF**

Del 1 de enero al 31 de Diciembre de 2017 (b)

(PESOS)

| Denominación de las Obligaciones Diferentes de Financiamiento (c)    | Fecha del Contrato (d) | Fecha de inicio de operación del proyecto (e) | Fecha de vencimiento (f) | Monto de la inversión pactado (g) | Plazo pactado (h) | Monto promedio mensual del pago de la contraprestación (i) | Monto promedio mensual del pago de la contraprestación correspondiente al pago de inversión (j) | Monto pagado de la inversión al XX de XXXX de 20XX (k) | Monto pagado de la inversión actualizado al XX de XXXX de 20XX (l) | Saldo pendiente por pagar de la inversión al XX de XXXX de 20XX (m = g - l) |
|--|------------------------|---|--------------------------|-----------------------------------|-------------------|--|---|--|--|---|
| <b>A. Asociaciones Público Privadas (APP's)</b><br>(A=a+b+c+d)       |                        |   |                          |                                   |                   |  |   |  |  |   |
| a) APP 1   | 0                      | 0   | 0                        | 0                                 | 0                 | 0  | 0   | 0  | 0  | 0   |
| b) APP 2   | 0                      | 0   | 0                        | 0                                 | 0                 | 0  | 0   | 0  | 0  | 0   |
| c) APP 3   | 0                      | 0   | 0                        | 0                                 | 0                 | 0  | 0   | 0  | 0  | 0   |
| d) APP XX  | 0                      | 0   | 0                        | 0                                 | 0                 | 0  | 0   | 0  | 0  | 0   |
| <b>B. Otros Instrumentos (B=a+b+c+d)</b>                             |                        |   |                          |                                   |                   |  |   |  |  |   |
| a) Otro Instrumento 1  | 0                      | 0   | 0                        | 0                                 | 0                 | 0  | 0   | 0  | 0  | 0   |
| b) Otro Instrumento 2  | 0                      | 0   | 0                        | 0                                 | 0                 | 0  | 0   | 0  | 0  | 0   |
| c) Otro Instrumento 3  | 0                      | 0   | 0                        | 0                                 | 0                 | 0  | 0   | 0  | 0  | 0   |
| d) Otro Instrumento XX   | 0                      | 0   | 0                        | 0                                 | 0                 | 0  | 0   | 0  | 0  | 0   |
| <b>C. Total de Obligaciones Diferentes de Financiamiento (C=A+B)</b> | 0                      | 0   | 0                        | 0                                 | 0                 | 0  | 0   | 0  | 0  | 0   |

  
C.E. MARTIN SALINAS TORRES  
COORDINADOR ADMINISTRATIVO

  
DR. ALEJANDRO REYNOSO GIL  
COMISARIO





INSTITUTO DE PLANEACION Y DESARROLLO MUNICIPAL DE SAN NICOLÁS DE LOS GARZA

Balance Presupuestario - LDF

Del 1 de enero al 31 de Diciembre de 2017 (b)

(PESOS)

| Concepto (c)   | Estimado/<br>Aprobado (d) | Devengado | Recaudado/<br>Pagado |
|--|---------------------------|-----------|----------------------|
| <b>A. Ingresos Totales (A = A1+A2+A3)</b>  | 2,509,037                 | 1,934,887 | 1,934,198            |
| A1. Ingresos de Libre Disposición  | 2,509,037                 | 1,934,887 | 1,934,198            |
| A2. Transferencias Federales Etiquetadas   | 0                         | 0         | 0                    |
| A3. Financiamiento Neto  | 0                         | 0         | 0                    |
| <b>B. Egresos Presupuestarios<sup>1</sup> (B = B1+B2)</b>  | 2,509,037                 | 2,170,285 | 2,121,997            |
| B1. Gasto No Etiquetado (sin incluir Amortización de la Deuda Pública)   | 2,509,037                 | 2,170,285 | 2,121,997            |
| B2. Gasto Etiquetado (sin incluir Amortización de la Deuda Pública)  | 0                         | 0         | 0                    |
| <b>C. Remanentes del Ejercicio Anterior (C = C1 + C2)</b>  | 0                         | 0         | 0                    |
| C1. Remanentes de Ingresos de Libre Disposición aplicados en el periodo  | 0                         | 0         | 0                    |
| C2. Remanentes de Transferencias Federales Etiquetadas aplicados en el periodo                                   | 0                         | 0         | 0                    |
| <b>I. Balance Presupuestario (I = A - B + C)</b>   | 0                         | -235,399  | -187,800             |
| <b>II. Balance Presupuestario sin Financiamiento Neto (II = I - A3)</b>  | 0                         | -235,399  | -187,800             |
| <b>III. Balance Presupuestario sin Financiamiento Neto y sin Remanentes del Ejercicio Anterior (III= II - C)</b> | 0                         | -235,399  | -187,800             |

| Concepto  | Estimado/<br>Aprobado | Devengado | Recaudado/<br>Pagado |
|---|-----------------------|-----------|----------------------|
| A1. Ingresos de Libre Disposición   | 2,509,037             | 1,934,887 | 1,934,198            |
| A3.1 Financiamiento Neto con Fuente de Pago de Ingresos de Libre Disposición (A3.1 = F1 - G1)     |                       |           |                      |
| F1. Financiamiento con Fuente de Pago de Ingresos de Libre Disposición                            |                       |           |                      |
| G1. Amortización de la Deuda Pública con Gasto No Etiquetado                                      |                       |           |                      |
| B1. Gasto No Etiquetado (sin incluir Amortización de la Deuda Pública)                            | 2,509,037             | 2,170,285 | 2,121,997            |
| C1. Remanentes de Ingresos de Libre Disposición aplicados en el periodo                           |                       |           |                      |
| <b>V. Balance Presupuestario de Recursos Disponibles (V = A1 + A3.1 - B1 + C1)</b>                | 0                     | -235,399  | -187,800             |
| <b>VI. Balance Presupuestario de Recursos Disponibles sin Financiamiento Neto (VI = V - A3.1)</b> | 0                     | -235,399  | -187,800             |

C.P. MARTIN SALINAS TORRES  
COORDINADOR ADMINISTRATIVO

DR. ALEJANDRO REYNOSO GIL  
COMISARIO



**INPLADEM**  
Instituto de Planeación y Desarrollo Municipal  
de San Nicolás de los Garza

**INSTITUTO DE PLANEACIÓN Y DESARROLLO MUNICIPAL DE SAN NICOLÁS DE LOS GARZA**

**Estado Analítico de Ingresos Detallado - LDF**

**Del 1 de enero al 31 de Diciembre de 2017 (b)**

**(PESOS)**

| Concepto<br>(c)                                      | Ingreso      |                                |            |           |           | Diferencia (e) |
|--|--------------|--------------------------------|------------|-----------|-----------|----------------|
|  | Estimado (d) | Ampliaciones/<br>(Reducciones) | Modificado | Devengado | Recaudado |                |
| Ingresos de Libre Disposición                        |              |                                |            |           |           |                |
| J. Transferencias                                    | 2,509,037    | 0                              | 2,509,037  | 1,934,887 | 1,934,198 | 689            |
| L. Total de Ingresos de Libre Disposición            | 2,509,037    | 0                              | 2,509,037  | 1,934,887 | 1,934,198 | 689            |
| (I=A+B+C+D+E+F+G+H+J+K+L)                            | 2,509,037    | 0                              | 2,509,037  | 1,934,887 | 1,934,198 | 689            |
| Ingresos Excedentes de Ingresos de Libre Disposición |              |                                |            |           |           |                |
| IV. Total de Ingresos (IV = I + II + III)            | 2,509,037    | 0                              | 2,509,037  | 1,934,887 | 1,934,198 | 689            |

**C.P. MARTHA SALINAS TORRES**  
COORDINADOR ADMINISTRATIVO

**DR. ALEJANDRO REYNOSO GIL**  
COMISARIO





INSTITUTO DE PLANEACION Y DESARROLLO MUNICIPAL DE SAN NICOLAS DE LOS GARZA


Estado Analítico del Ejercicio del Presupuesto de Egresos Detallado - LDF


Clasificación por Objeto del Gasto (Capítulo y Concepto)

Del 1 de enero al 31 de Diciembre de 2017 (b)

(PESOS)

| Concepto (c)  | Egresos      |                                |            |           |           | Subejercicio (d) |
|---|--------------|--------------------------------|------------|-----------|-----------|------------------|
|   | Aprobado (d) | Ampliaciones/<br>(Reducciones) | Modificado | Devengado | Pagado    |                  |
| I. Gasto No Etiquetado (I=A+B+C+D+E+F+G+H+I)                                  | 2,509,037    |                                | 2,509,037  | 2,170,284 | 2,121,997 | 46,287           |
| A. Servicios Personales (A=a1+a2+a3+a4+a5+a6+a7)                              | 1,527,000    |                                | 1,527,000  | 1,149,593 | 1,149,593 | 0                |
| a1) Remuneraciones al Personal de Carácter Permanente                         | 1,362,000    |                                | 1,362,000  | 1,002,150 | 1,002,150 | 0                |
| a2) Remuneraciones al Personal de Carácter Transitorio                        | 0            |                                | 0          | 24,000    | 24,000    | 0                |
| a3) Remuneraciones Adicionales y Especiales                                   | 165,000      |                                | 165,000    | 117,741   | 117,741   | 0                |
| a4) Seguridad Social  | 0            |                                | 0          | 5,702     | 5,702     | 0                |
| B. Materiales y Suministros (B=b1+b2+b3+b4+b5+b6+b7+b8+b9)                    | 55,761       |                                | 55,761     | 73,670    | 73,670    | 0                |
| b1) Materiales de Administración, Emisión de Documentos y Artículos Oficiales | 16,050       |                                | 16,050     | 25,562    | 25,562    | 0                |
| b2) Alimentos y Utensilios  | 10,250       |                                | 10,250     | 19,948    | 19,948    | 0                |
| b6) Combustibles, Lubricantes y Aditivos                                      | 12,240       |                                | 12,240     | 6,120     | 6,120     | 0                |
| b9) Herramientas, Refacciones y Accesorios Menores                            | 17,221       |                                | 17,221     | 22,040    | 22,040    | 0                |
| C. Servicios Generales (C=c1+c2+c3+c4+c5+c6+c7+c8+c9)                         | 926,276      |                                | 926,276    | 926,325   | 873,038   | 46,287           |
| c1) Servicios Básicos   | 29,368       |                                | 29,368     | 47,119    | 46,921    | 1,198            |
| c3) Servicios Profesionales, Científicos, Técnicos y Otros Servicios          | 655,400      |                                | 655,400    | 482,358   | 439,358   | 46,400           |
| c4) Servicios Financieros, Bancarios y Comerciales                            | 7,200        |                                | 7,200      | 907       | 907       | 0                |
| c5) Servicios de Instalación, Reparación, Mantenimiento y Conservación        | 0            |                                | 0          | 10,223    | 10,223    | 0                |
| c7) Servicios de Traslado y Viáticos  | 0            |                                | 0          | 100       | 100       | 0                |
| c8) Servicios Oficiales   | 188,498      |                                | 188,498    | 349,329   | 349,329   | 0                |
| c9) Otros Servicios Generales   | 45,810       |                                | 45,810     | 36,289    | 36,800    | 449              |
| E. Bienes Muebles, Inmuebles e Intangibles (E=e1+e2+e3+e4+e5+e6+e7+e8+e9)     |              |                                |            |           |           |                  |
| e1) Mobiliario y Equipo de Administración                                     |              |                                |            | 20,696    | 20,696    | 0                |
| III. Total de Egresos (III = I + II)  | 2,509,037    |                                | 2,509,037  | 2,170,284 | 2,121,997 | 46,287           |


  
C.P. MARTIN SALINAS TORRES  
COORDINADOR ADMINISTRATIVO

  
DR. ALEJANDRO REYNOSO GIL  
COMISARIO



INPLADEM  
Instituto de Planeación y Desarrollo Municipal de San Nicolás de los Garza  
Instituto del Poder Judicial y del Ministerio Público del Estado de San Nicolás de los Garza

| INSTITUTO DE PLANEACION Y DESARROLLO MUNICIPAL DE SAN NICOLAS DE LOS GARZA |              |                            |            |           |           |                  |
|--|--------------|----------------------------|------------|-----------|-----------|------------------|
| Estado Analítico del Ejercicio del Presupuesto de Egresos Detallado - LDF  |              |                            |            |           |           |                  |
| Clasificación Administrativa   |              |                            |            |           |           |                  |
| Del 1 de enero al 31 de Diciembre de 2017 (b)                              |              |                            |            |           |           |                  |
| (PESOS)  |              |                            |            |           |           |                  |
| Concepto (c)   | Egresos      |                            |            |           |           |                  |
|  | Aprobado (d) | Ampliaciones (Reducciones) | Modificado | Devengado | Pagado    | Subejercicio (e) |
| I. Gasto No Etiquetado   |              |                            |            |           |           |                  |
| (I=A+B+C+D+E+F+G+H)  |              |                            |            |           |           |                  |
| A. Dependencia o Unidad Administrativa 1                                   |              |                            |            |           |           |                  |
| B. Dependencia o Unidad Administrativa 2                                   |              |                            |            |           |           |                  |
| C. Dependencia o Unidad Administrativa 3                                   |              |                            |            |           |           |                  |
| D. Dependencia o Unidad Administrativa 4                                   |              |                            |            |           |           |                  |
| E. Dependencia o Unidad Administrativa 5                                   |              |                            |            |           |           |                  |
| F. Dependencia o Unidad Administrativa 6                                   |              |                            |            |           |           |                  |
| G. Dependencia o Unidad Administrativa 7                                   |              |                            |            |           |           |                  |
| H. Dependencia o Unidad Administrativa xx                                  |              |                            |            |           |           |                  |
|  | 2,509,037    | 0                          | 2,509,037  | 2,170,285 | 2,121,997 | 338,751          |
| III. Total de Egresos (III = I + II)                                       | 2,509,037    |                            | 2,509,037  | 2,170,285 | 2,121,997 | 338,751          |

  
C.P. MARTIN SALINAS TORRES  
COORDINADOR ADMINISTRATIVO


  
DR. ALEJANDRO REYNOSO  
COMISARIO





**INPLADEM**  
Instituto de Planeación y Coordinación Municipal  
de San Nicolás de los Garza

| Del 1 de enero al 31 de Diciembre de 2017 (b)   |              |                              |            |           |           |                  |
|---|--------------|------------------------------|------------|-----------|-----------|------------------|
| Estado Analítico del Ejercicio del Presupuesto de Egresos Detallado - LDF                         |              |                              |            |           |           |                  |
| Clasificación Funcional (Finalidad y Función)   |              |                              |            |           |           |                  |
| Del 1 de enero al 31 de Diciembre de 2017 (b)   |              |                              |            |           |           |                  |
| (PESOS)   |              |                              |            |           |           |                  |
| Concepto (c)  | Egresos      |                              |            |           |           |                  |
|   | Aprobado (d) | Anulaciones<br>(Reducciones) | Modificado | Devengado | Pagado    | Subejercicio (e) |
| I. Gasto No Etiquetado (I=A+B+C+D)  |              |                              |            |           |           |                  |
| D. Otras No Clasificadas en Funciones Anteriores (D=d1+d2+d3+d4)                                  |              |                              |            |           |           |                  |
| d1) Transacciones de la Deuda Pública / Costo Financiero de la Deuda                              | 2,509,037    | 0                            | 2,509,037  | 2,170,285 | 2,121,997 | 338,751          |
| d2) Transferencias, Participaciones y Aportaciones Entre Diferentes Niveles y Ordenes de Gobierno |              |                              |            |           |           |                  |
| d3) Saneamiento del Sistema Financiero  |              |                              |            |           |           |                  |
| d4) Adeudos de Ejercicios Fiscales Anteriores   |              |                              |            |           |           |                  |
| III. Total de Egresos (III = I + II)  | 2,509,037    | 0                            | 2,509,037  | 2,170,285 | 2,121,997 | 338,751          |

  
C.P. MARTIN SALINAS TORRES  
COORDINADOR ADMINISTRATIVO

  
DR. ALEJANDRO REYNOSO DEL  
COMISARIO



INPLADEM  
Instituto de Planeación y Desarrollo Municipal  
del Estado de San Nicolás de los Garza

INSTITUTO DE PLANEACION Y DESARROLLO MUNICIPAL DE SAN NICOLAS DE LOS GARZA


Estado Analítico del Ejercicio del Presupuesto de Egresos Detallado - LDF

Clasificación de Servicios Personales por Categoría

Del 1 de enero al 31 de diciembre de 2017 (b)

(PESOS)

| Concepto (c)   | Egresos      |                              |            |           | Subejercicio (e) |
|--|--------------|------------------------------|------------|-----------|------------------|
|  | Aprobado (d) | Anulaciones<br>(Reducciones) | Modificado | Devengado | Pagado           |
| I. Gasto No Etiquetado (I=A+B+C+D+E+F)   | 1,527,000    | 0                            | 1,527,000  | 1,149,593 | 1,149,593        |
| A. Personal Administrativo y de Servicio Público   |              |                              |            |           |                  |
| B. Magisterio  |              |                              |            |           |                  |
| C. Servicios de Salud (C=c1+c2)  |              |                              |            |           |                  |
| c1) Personal Administrativo  |              |                              |            |           |                  |
| c2) Personal Médico, Paramédico y afín   |              |                              |            |           |                  |
| D. Seguridad Pública   |              |                              |            |           |                  |
| E. Gastos asociados a la implementación de nuevas leyes<br>federales o reformas a las mismas (E = e1 + e2) |              |                              |            |           |                  |
| e1) Nombre del Programa o Ley 1  |              |                              |            |           |                  |
| e2) Nombre del Programa o Ley 2  |              |                              |            |           |                  |
| F. Sentencias laborales definitivas  |              |                              |            |           |                  |
| III. Total del Gasto en Servicios Personales (III = I + II)  | 1,527,000    | 0                            | 1,527,000  | 1,149,593 | 1,149,593        |
|  |              |                              |            |           | 377,407          |

  
C.P. MARTIN SALINAS TORRES  
COORDINADOR ADMINISTRATIVO

  
DR. ALEJANDRO REYNOSO GARCIA  
COMISARIO



INSTITUTO DE PLANEACION Y DESARROLLO MUNICIPAL DE SAN NICOLAS DE LOS GARZA

Relacion de Bienes que componen el patrimonio

31 de Diciembre 2017

| Grupo        | Sub grupo | Descripción del Bien Mueble                             | VALOR EN LIBROS 2017 |
|--------------|-----------|---|----------------------|
| <b>5.1.1</b> |           | <b>Muebles de oficina y estantería</b>                  |                      |
| 5.1.1        | 01 03 03  | ESCRITORIO EJECUTIVO FORJA COLOR CHOCOLATE              | 522.94               |
| 5.1.1        | 02 03 06  | RETORNO EJECUTIVO FORJA COLOR CHOCOLATE                 | 264.88               |
| 5.1.1        | 03 01 07  | ARCHIVERO 4 CAJONES CARTA                               | 23.32                |
| 5.1.1        | 03 02 08  | ARCHIVERO CHOCOLATE CON CUATRO GAVETAS OFICIO           | 428.11               |
| 5.1.1        | 04 01 09  | GABINETE METALICO                                       | 1,500.75             |
| 5.1.1        | 04 02 10  | GABINETE METALICO                                       | 1,500.75             |
| 5.1.5        | 04 03 11  | GABINETE METALICO                                       | 1,392.00             |
| 5.1.1        | 04 04 12  | GABINETE METALICO CON 4 ENTREPAÑOS Y PUERTAS CON CHAPAS | 147.58               |
| 5.1.1        | 04 05 13  | GABINETE METALICO CON 4 ENTREPAÑOS Y PUERTAS CON CHAPAS | 147.58               |
| 5.1.1        | 06 01 15  | SILLON EJECUTIVO DE VISITA                              | 211.29               |
| 5.1.1        | 06 02 16  | SILLON EJECUTIVO DE VISITA                              | 211.29               |
| 5.1.1        | 06 03 17  | SILLON EJECUTIVO RESPALDO ALTO                          | 219.42               |
| 5.1.1        | 06 04 18  | SILLON EJECUTIVO RESPALDO MEDIO                         | 214.67               |
| 5.1.1        | 06 05 19  | SILLON EJECUTIVO RESPALDO MEDIO                         | 214.67               |
| 5.1.1        | 06 06 20  | SILLON EJECUTIVO RESPALDO MEDIO                         | 214.67               |
| 5.1.1        | 06 07 21  | SILLON EJECUTIVO RESPALDO MEDIO                         | 214.67               |
| 5.1.1        | 07 01 22  | MESA REDONDA  | 557.37               |
|              |           | <b>SUBTOTAL</b>   | <b>7,985.96</b>      |
| <b>5.1.2</b> |           | <b>Muebles, excepto de oficina y estantería</b>         |                      |
| 5.1.2        | 01 01 23  | APARATO CLIMAZON  | 7,499.98             |
| 5.1.2        | 01 02 24  | APARATO CLIMAZON  | 7,499.98             |
| 5.1.2        | 02 01 25  | CARRITO AUXILIAR YS-16                                  | 1,541.70             |
| 5.1.2        | 02 02 26  | CARRITO AUXILIAR YS-16                                  | 1,541.70             |
| 5.1.2        | 02 03 27  | CARRITO AUXILIAR YS-16                                  | 1,541.70             |
| 5.1.2        | 02 04 28  | CARRITO AUXILIAR YS-16                                  | 1,541.70             |
| 5.1.2        | 02 05 29  | CARRITO AUXILIAR YS-16                                  | 1,541.70             |
| 5.1.2        | 02 06 30  | CARRITO AUXILIAR YS-16                                  | 1,541.70             |
| 5.1.2        | 02 07 31  | CARRITO AUXILIAR YS-16                                  | 1,541.70             |
| 5.1.2        | 02 08 32  | CARRITO AUXILIAR YS-16                                  | 1,541.70             |
| 5.1.2        | 03 01 33  | EXHIBIDOR MAQUILLAJES EN MADERA LINE 2U                 | 9,749.97             |
| 5.1.2        | 04 01 34  | FREGADERO TRIPLE PARA OLLAS                             | 11,672.36            |
| 5.1.2        | 05 01 35  | FRIGOBAR MABE MA004Y07S1/2 4" SILVER                    | 1,880.20             |
| 5.1.2        | 06 01 36  | INVERSOR DE VOLTAJE 12 VCD 110                          | 3,875.01             |
| 5.1.2        | 07 01 37  | LAVABO MM78103  | 6,111.11             |
| 5.1.2        | 07 02 38  | LAVABO MM78103  | 6,111.11             |
| 5.1.2        | 07 03 39  | LAVABO MM78103  | 6,111.11             |
| 5.1.2        | 08 01 40  | MESA IMPORTADA MARCA HON EN MELAMINA CON BASE PLEGADIZA | 102.54               |
| 5.1.2        | 08 02 41  | MESA IMPORTADA MARCA HON EN MELAMINA CON BASE PLEGADIZA | 102.54               |
| 5.1.2        | 08 03 42  | MESA IMPORTADA MARCA HON EN MELAMINA CON BASE PLEGADIZA | 102.54               |
| 5.1.2        | 08 04 43  | MESA IMPORTADA MARCA HON EN MELAMINA CON BASE PLEGADIZA | 102.54               |
| 5.1.2        | 08 05 44  | MESA IMPORTADA MARCA HON EN MELAMINA CON BASE PLEGADIZA | 102.54               |
| 5.1.2        | 08 06 45  | MESA IMPORTADA MARCA HON EN MELAMINA CON BASE PLEGADIZA | 102.54               |
| 5.1.2        | 08 07 46  | MESA IMPORTADA MARCA HON EN MELAMINA CON BASE PLEGADIZA | 102.54               |
| 5.1.2        | 08 08 47  | MESA IMPORTADA MARCA HON EN MELAMINA CON BASE PLEGADIZA | 102.54               |
| 5.1.2        | 09 01 48  | MODULO ESTÉTICA   | 1,421.00             |
| 5.1.2        | 09 02 49  | MODULO ESTÉTICA   | 1,421.00             |
| 5.1.2        | 09 03 50  | MODULO ESTÉTICA   | 1,421.00             |
| 5.1.2        | 09 04 51  | MODULO ESTÉTICA   | 1,421.00             |
| 5.1.2        | 09 05 52  | MODULO ESTÉTICA   | 1,421.00             |



INSTITUTO DE PLANEACION Y DESARROLLO MUNICIPAL DE SAN NICOLAS DE LOS GARZA

Relacion de Bienes que componen el patrimonio

31 de Diciembre 2017

|                 |    |    |     |  |                   |
|-----------------|----|----|-----|--|-------------------|
| 5.1.2           | 09 | 06 | 53  | MODULO ESTÉTICA  | 1,421.00          |
| 5.1.2           | 09 | 07 | 54  | MODULO ESTÉTICA  | 1,421.00          |
| 5.1.2           | 09 | 08 | 55  | MODULO ESTÉTICA  | 1,421.00          |
| 5.1.2           | 10 | 02 | 57  | SILLON HIDRAULICO  | 2,958.33          |
| 5.1.2           | 10 | 03 | 58  | SILLON HIDRAULICO  | 2,958.33          |
| 5.1.2           | 10 | 04 | 59  | SILLON HIDRAULICO  | 2,958.33          |
| 5.1.2           | 10 | 05 | 60  | SILLON HIDRAULICO  | 2,958.33          |
| 5.1.2           | 10 | 06 | 61  | SILLON HIDRAULICO  | 2,958.33          |
| 5.1.2           | 10 | 07 | 62  | SILLON HIDRAULICO  | 2,958.33          |
| 5.1.2           | 10 | 08 | 63  | SILLON HIDRAULICO  | 2,958.33          |
| 5.1.2           | 10 | 09 | 64  | SILLON HIDRAULICO  | 2,958.33          |
| 5.1.2           | 11 | 01 | 65  | TELEVISOR SONY BRAVIA 32"  | 594.17            |
| 5.1.2           | 11 | 02 | 66  | TELEVISOR SONY BRAVIA 32"  | 594.17            |
| 5.1.2           | 11 | 03 | 67  | TELEVISION EG 42 SMART   | 6,965.88          |
| 5.1.2           | 12 | 01 | 68  | SALA 3 PIEZAS  | 874.57            |
| 5.1.2           | 12 | 02 | 69  | SALA 3 PIEZAS  | 0.00              |
| 5.1.2           | 12 | 03 | 70  | SALA 3 PIEZAS  | 0.00              |
| <b>SUBTOTAL</b> |    |    |     |  | <b>117,728.15</b> |
| <b>5.1.5</b>    |    |    |     | <b>Equipo de cómputo y de tecnologías de la información</b>  |                   |
| 5.1.5           | 01 | 01 | 71  | CPU GENÉRICA SERIE 200701151277  |                   |
| 5.1.5           | 01 | 35 | 105 | COMPUTADORA GENERICA CELERON (PROCESADOR CELERON, MEMORIA RAM 4 GB, DISCO DURO DE 500 GB, TARJETA MADRE SOCKET 1155, MONITOR LED 18.6"GABINETE, TECLADO Y MOUSE) | 144.44            |
| 5.1.5           | 01 | 36 | 106 | COMPUTADORA GENERICA CELERON (PROCESADOR CELERON, MEMORIA RAM 4 GB, DISCO DURO DE 500 GB, TARJETA MADRE SOCKET 1155, MONITOR LED 18.6"GABINETE, TECLADO Y MOUSE) | 144.44            |
| 5.1.5           | 01 | 37 | 107 | COMPUTADORA GENERICA CELERON (PROCESADOR CELERON, MEMORIA RAM 4 GB, DISCO DURO DE 500 GB, TARJETA MADRE SOCKET 1155, MONITOR LED 18.6"GABINETE, TECLADO Y MOUSE) | 144.44            |
| 5.1.5           | 01 | 38 | 108 | COMPUTADORA GENERICA CELERON (PROCESADOR CELERON, MEMORIA RAM 4 GB, DISCO DURO DE 500 GB, TARJETA MADRE SOCKET 1155, MONITOR LED 18.6"GABINETE, TECLADO Y MOUSE) | 144.44            |
| 5.1.5           | 01 | 39 | 109 | COMPUTADORA GENERICA CELERON (PROCESADOR CELERON, MEMORIA RAM 4 GB, DISCO DURO DE 500 GB, TARJETA MADRE SOCKET 1155, MONITOR LED 18.6"GABINETE, TECLADO Y MOUSE) | 144.44            |
| 5.1.5           | 01 | 40 | 110 | COMPUTADORA GENERICA CELERON (PROCESADOR CELERON, MEMORIA RAM 4 GB, DISCO DURO DE 500 GB, TARJETA MADRE SOCKET 1155, MONITOR LED 18.6"GABINETE, TECLADO Y MOUSE) | 144.44            |
| 5.1.5           | 01 | 41 | 111 | COMPUTADORA GENERICA CELERON (PROCESADOR CELERON, MEMORIA RAM 4 GB, DISCO DURO DE 500 GB, TARJETA MADRE SOCKET 1155, MONITOR LED 18.6"GABINETE, TECLADO Y MOUSE) | 144.44            |
| 5.1.5           | 01 | 42 | 112 | COMPUTADORA GENERICA CELERON (PROCESADOR CELERON, MEMORIA RAM 4 GB, DISCO DURO DE 500 GB, TARJETA MADRE SOCKET 1155, MONITOR LED 18.6"GABINETE, TECLADO Y MOUSE) | 144.44            |
| 5.1.5           | 01 | 43 | 113 | COMPUTADORA GENERICA CELERON (PROCESADOR CELERON, MEMORIA RAM 4 GB, DISCO DURO DE 500 GB, TARJETA MADRE SOCKET 1155, MONITOR LED 18.6"GABINETE, TECLADO Y MOUSE) | 144.44            |
| 5.1.5           | 01 | 44 | 114 | COMPUTADORA GENERICA CELERON (PROCESADOR CELERON, MEMORIA RAM 4 GB, DISCO DURO DE 500 GB, TARJETA MADRE SOCKET 1155, MONITOR LED 18.6"GABINETE, TECLADO Y MOUSE) | 144.44            |
| 5.1.5           | 01 | 45 | 115 | COMPUTADORA GENERICA CELERON (PROCESADOR CELERON, MEMORIA RAM 4 GB, DISCO DURO DE 500 GB, TARJETA MADRE SOCKET 1155, MONITOR LED 18.6"GABINETE, TECLADO Y MOUSE) | 144.44            |



INSTITUTO DE PLANEACION Y DESARROLLO MUNICIPAL DE SAN NICOLAS DE LOS GARZA

Relacion de Bienes que componen el patrimonio

31 de Diciembre 2017

|          |    |    |     |  |           |
|----------|----|----|-----|--|-----------|
| 5.1.5    | 01 | 46 | 116 | COMPUTADORA GENERICA CELERON (PROCESADOR CELERON, MEMORIA RAM 4 GB, DISCO DURO DE 500 GB, TARJETA MADRE SOCKET 1155, MONITOR LED 18.6"GABINETE, TECLADO Y MOUSE)                                 | 144.44    |
| 5.1.5    | 01 | 47 | 117 | COMPUTADORA GENERICA CELERON (PROCESADOR CELERON, MEMORIA RAM 4 GB, DISCO DURO DE 500 GB, TARJETA MADRE SOCKET 1155, MONITOR LED 18.6"GABINETE, TECLADO Y MOUSE)                                 | 144.44    |
| 5.1.5    | 01 | 48 | 118 | COMPUTADORA GENERICA CELERON (PROCESADOR CELERON, MEMORIA RAM 4 GB, DISCO DURO DE 500 GB, TARJETA MADRE SOCKET 1155, MONITOR LED 18.6"GABINETE, TECLADO Y MOUSE)                                 | 144.44    |
| 5.1.5    | 01 | 49 | 119 | COMPUTADORA GENERICA CELERON (PROCESADOR CELERON, MEMORIA RAM 4 GB, DISCO DURO DE 500 GB, TARJETA MADRE SOCKET 1155, MONITOR LED 18.6"GABINETE, TECLADO Y MOUSE)                                 | 144.44    |
| 5.1.5    | 01 | 50 | 120 | COMPUTADORA GENERICA CELERON (PROCESADOR CELERON, MEMORIA RAM 4 GB, DISCO DURO DE 500 GB, TARJETA MADRE SOCKET 1155, MONITOR LED 18.6"GABINETE, TECLADO Y MOUSE)                                 | 144.44    |
| 5.1.5    | 01 | 51 | 121 | COMPUTADORA GENERICA CELERON (PROCESADOR CELERON, MEMORIA RAM 4 GB, DISCO DURO DE 500 GB, TARJETA MADRE SOCKET 1155, MONITOR LED 18.6"GABINETE, TECLADO Y MOUSE)                                 | 144.44    |
| 5.1.5    | 01 | 52 | 122 | COMPUTADORA GENERICA CELERON (PROCESADOR CELERON, MEMORIA RAM 4 GB, DISCO DURO DE 500 GB, TARJETA MADRE SOCKET 1155, MONITOR LED 18.6"GABINETE, TECLADO Y MOUSE)                                 | 288.89    |
| 5.1.5    | 01 | 53 | 123 | COMPUTADORA GENERICA CELERON (PROCESADOR CELERON, MEMORIA RAM 4 GB, DISCO DURO DE 500 GB, TARJETA MADRE SOCKET 1155, MONITOR LED 18.6"GABINETE, TECLADO Y MOUSE)                                 | 288.89    |
| 5.1.5    | 01 | 54 | 124 | COMPUTADORA GENERICA CELERON (PROCESADOR CELERON, MEMORIA RAM 4 GB, DISCO DURO DE 500 GB, TARJETA MADRE SOCKET 1155, MONITOR LED 18.6"GABINETE, TECLADO Y MOUSE)                                 | 302.89    |
| 5.1.5    | 01 | 55 | 125 | COMPUTADORA LENOVO THINKCENTRE E73Z:PROCESADOR INTEL PENTIUM G3240 (3.1 GHZ)MEMORIA 4 GB DDR3 D.D. DE 500 GB DVDR/RW VIDEO INTEL HD GRAPHICS WINDOWS 7 PROFESSIONAL (64 BITS) PANTALLA LED DE 20 | 1,749.75  |
| 5.1.5    | 01 | 56 | 126 | COMPUTADORA LENOVO THINKCENTRE E73Z:PROCESADOR INTEL PENTIUM G3240 (3.1 GHZ)MEMORIA 4 GB DDR3 D.D. DE 500 GB DVDR/RW VIDEO INTEL HD GRAPHICS WINDOWS 7 PROFESSIONAL (64 BITS) PANTALLA LED DE 20 | 1,749.75  |
| 5.1.5    | 01 | 57 | 127 | COMPUTADORA LENOVO THINKCENTRE E73Z:PROCESADOR INTEL PENTIUM G3240 (3.1 GHZ)MEMORIA 4 GB DDR3 D.D. DE 500 GB DVDR/RW VIDEO INTEL HD GRAPHICS WINDOWS 7 PROFESSIONAL (64 BITS) PANTALLA LED DE 20 | 1,749.75  |
| 5.1.5    | 01 | 58 | 128 | COMPUTADORA LENOVO THINKCENTRE E73Z:PROCESADOR INTEL PENTIUM G3240 (3.1 GHZ)MEMORIA 4 GB DDR3 D.D. DE 500 GB DVDR/RW VIDEO INTEL HD GRAPHICS WINDOWS 7 PROFESSIONAL (64 BITS) PANTALLA LED DE 20 | 1,749.75  |
| 5.1.5    | 01 | 60 | 281 | COMPUTADORA GENÉRICA CORE  | 13,754.22 |
| 5.1.5    | 03 | 01 | 136 | COPIADORA CANON MODELO R 1730 SERIE QF M03413  | 9,392.78  |
| 5.1.5    | 03 | 01 | 283 | SCANER   | 5,606.11  |
| 5.1.5    | 03 | 01 | 282 | IMPRESORA  | 4,578.52  |
| SUBTOTAL |    |    |     |  | 43,666.85 |
| 5.1.9    |    |    |     | Otros mobiliarios y equipos de administración  |           |
| 5.1.9    | 01 | 01 | 172 | PODIUM ACRILICO  | 3,480.00  |
| 5.1.9    | 02 | 01 | 173 | RELOJ CHECADOR   | 2,434.48  |
| 5.1.9    | 02 | 02 | 174 | RELOJ CHECADOR DE PERSONAL COMPUTARIZADO INCLUYE: SOFTWARE DE COMUNICACIÓN, INSTALACIÓN A PUNTO Y CAPACITACIÓN   | 3,462.60  |
| SUBTOTAL |    |    |     |  | 9,377.08  |
| 5.2.3    |    |    |     | Cámaras fotográficas y de video  |           |
| 5.2.3    | 03 | 01 | 179 | PROYECTOR SONY VPL-DX100 RESOLUCIÓN 1024X768 Y 2300 ANSI-Lumens  | 166.64    |
| 5.2.3    | 03 | 01 | 284 | VIDEOPROYECTOR LASER CASIO V1  | 7,398.00  |



INSTITUTO DE PLANEACION Y DESARROLLO MUNICIPAL DE SAN NICOLAS DE LOS GARZA

Relacion de Bienes que componen el patrimonio

31 de Diciembre 2017

|                 |    |    |     |  |                  |
|-----------------|----|----|-----|--|------------------|
| 5.2.3           | 05 | 03 | 182 | DVR 16 CAMARAS   | 754.00           |
| <b>SUBTOTAL</b> |    |    |     |  | <b>8 318.64</b>  |
| <b>5.6.4</b>    |    |    |     | <b>Sistemas de aire acondicionado, calefacción y de refrigeración industrial y comercial</b> |                  |
| 5.6.4           | 01 | 01 | 184 | CLIMA DE 1 TONELADA MARCA MIRAGE TITANIUM 5  | 3,379.47         |
| 5.6.4           | 01 | 05 | 188 | CLIMA 2 TON. MARCA MIRAGE  | 7,838.70         |
| 5.6.4           | 01 | 06 | 189 | CLIMA 2 TON. MARCA MIRAGE  | 7,838.70         |
| 5.6.4           | 01 | 07 | 190 | CLIMA 2 TON. MARCA MIRAGE  | 7,838.70         |
| 5.6.4           | 01 | 08 | 191 | CLIMA MINI SPLIT MARCA MIRAGE 2 TON  | 416.67           |
| 5.6.4           | 01 | 09 | 192 | CLIMA MINI SPLIT MARCA MIRAGE 2 TON  | 416.67           |
| 5.6.4           | 01 | 10 | 193 | CLIMA MINI SPLIT MARCA MIRAGE 2 TON  | 416.67           |
| 5.6.4           | 01 | 11 | 194 | CLIMA MINI SPLIT MARCA MIRAGE 2 TON  | 416.67           |
| 5.6.4           | 01 | 12 | 195 | MINI SPLIT 2 TON MARCA MIRAGE X 3 VOLTAGE 220 VCA  | 8,900.10         |
| 5.6.4           | 01 | 13 | 196 | CLIMA YORK 2 TONELADAS   | 2,113.13         |
| 5.6.4           | 01 | 14 | 197 | MINISPLIT WHIRPOOL   | 1,363.25         |
| 5.6.4           | 01 | 15 | 198 | MINISPLIT WHIRPOOL   | 1,363.25         |
| 5.6.4           | 01 | 16 | 199 | MINISPLIT WHIRPOOL   | 2,842.88         |
| <b>SUBTOTAL</b> |    |    |     |  | <b>45 144.84</b> |
| <b>5.6.5</b>    |    |    |     | <b>Equipo de comunicación y telecomunicación</b>   |                  |
| 5.6.5           | 01 | 01 | 200 | CONMUTADOR SIEMENS HI PATH 3550 v7.0   | 11,067.07        |
| 5.6.5           | 01 | 02 | 201 | CONMUTADOR Y MODULOS DE EXTENSIONES PARA EL INPLADEM   | 20,646.21        |
| 5.6.5           | 02 | 01 | 202 | TELEFONO MARCA SIEMENS   | 517.58           |
| 5.6.5           | 02 | 02 | 203 | TELEFONO MARCA SIEMENS   | 517.58           |
| 5.6.5           | 02 | 03 | 204 | TELEFONO MARCA SIEMENS   | 517.58           |
| 5.6.5           | 02 | 04 | 205 | TELEFONO MARCA SIEMENS SERIE #120500199  | 517.58           |
| <b>SUBTOTAL</b> |    |    |     |  | <b>33 783.61</b> |
| <b>5.6.7</b>    |    |    |     | <b>Herramientas y máquinas-herramienta</b>   |                  |
| 5.6.7           | 01 | 01 | 206 | MESA DE TRABAJO A.INOX. 1.80 X 60 CM   | 5,379.50         |
| 5.6.7           | 01 | 02 | 207 | MESA DE TRABAJO A.INOX. 1.80 X 60 CM   | 5,379.50         |
| 5.6.7           | 01 | 03 | 208 | MESA DE TRABAJO A.INOX. 1.80 X 60 CM   | 5,379.50         |
| 5.6.7           | 01 | 04 | 209 | MESA DE TRABAJO A.INOX. 1.80 X 60 CM   | 5,379.50         |
| 5.6.7           | 01 | 05 | 210 | MESA DE TRABAJO A.INOX. 1.80 X 60 CM   | 5,379.50         |
| 5.6.7           | 01 | 06 | 211 | MESA DE TRABAJO A.INOX. 1.80 X 60 CM   | 5,379.50         |
| 5.6.7           | 01 | 07 | 212 | MESA LISA DE TRABAJO 2.00X1.00X0.90 MTS.   | 3,546.62         |
| 5.6.7           | 01 | 08 | 213 | MESA LISA DE TRABAJO 2.00X1.00X0.90 MTS.   | 3,546.62         |
| 5.6.7           | 02 | 04 | 217 | MAQUINA SOLDAR MOD MIG MASTER 280 PRO  | 19,154.68        |
| 5.6.7           | 02 | 05 | 218 | MAQUINA SOLDAR MOD MIG MASTER 280 PRO  | 19,154.68        |
| 5.6.7           | 02 | 06 | 219 | MAQUINA SOLDAR MOD MIG MASTER 280 PRO  | 19,154.68        |
| 5.6.7           | 03 | 01 | 220 | HORNO DE CONVECCION A. INOX  | 44,957.19        |
| 5.6.7           | 03 | 02 | 221 | HORNO MICROONDAS DIGITAL A, INOX   | 3,496.68         |
| 5.6.7           | 03 | 03 | 222 | HORNO MICROONDAS DIGITAL A, INOX   | 3,496.68         |
| 5.6.7           | 04 | 01 | 223 | FREIDORA DE 39CM CAP.20-25 G/LP  | 12,811.45        |
| 5.6.7           | 04 | 02 | 224 | FREIDORA DE GAS A. INOX 19LT   | 13,906.78        |
| 5.6.7           | 04 | 03 | 225 | FREIDORA DE GAS A. INOX 19LT   | 13,906.78        |
| 5.6.7           | 04 | 04 | 226 | FREIDORA DE GAS A. INOX 19LT   | 13,906.78        |
| 5.6.7           | 05 | 01 | 227 | ESFUFA CON 6 QUEMADORES TIPO 430   | 16 022.50        |
| 5.6.7           | 05 | 02 | 228 | ESTUFA 6 QUEM C/HORNO 36" A. INOX  | 19,953.21        |
| 5.6.7           | 05 | 03 | 229 | ESTUFA 6 HORNILLAS A. INOX. 12"X12"  | 20,860.16        |
| 5.6.7           | 05 | 04 | 230 | ESTUFA 6 HORNILLAS A. INOX. 12"X12"  | 20,860.16        |
| 5.6.7           | 06 | 01 | 231 | TARJA DOBLE PROFUNDA DE 1.70X.070X0.90 MTS. CUBIERTA DE LAMINA EN AC.                        | 3,440.04         |
| 5.6.7           | 06 | 01 | 232 | TARJA DOBLE PROFUNDA DE 1.70X.070X0.90 MTS. CUBIERTA DE LAMINA EN AC.                        | 3,440.04         |
| 5.6.7           | 06 | 02 | 233 | TARJA DOBLE PROFUNDA DE 2.00X.070X0.90 MTS. CUBIERTA DE LAMINA EN AC.                        | 3,928.97         |
| 5.6.7           | 06 | 03 | 234 | TARJA DOBLE PROFUNDA DE 2.00X.070X0.90 MTS. CUBIERTA DE LAMINA EN AC.                        | 3,928.97         |



INSTITUTO DE PLANEACION Y DESARROLLO MUNICIPAL DE SAN NICOLAS DE LOS GARZA

Relacion de Bienes que componen el patrimonio

31 de Diciembre 2017

|                   |    |    |     |  |                   |
|-------------------|----|----|-----|--|-------------------|
| 5.6.7             | 07 | 01 | 235 | REFRIGERADOR A. INOX 2 PUERTAS 49 PIES                       | 35,346.52         |
| 5.1.2             | 07 | 02 | 236 | REFRIGERADOR WHIRLPOOL                                       | 1,080.23          |
| 5.6.7             | 08 | 01 | 237 | ANTORCHA MARCA ESAB MIG 400                                  | 1,464.95          |
| 5.6.7             | 08 | 02 | 238 | ANTORCHA MARCA ESAB MIG 400                                  | 1,464.95          |
| 5.6.7             | 08 | 03 | 239 | ANTORCHA MARCA ESAB MIG 400                                  | 1,464.95          |
| 5.6.7             | 09 | 01 | 240 | BASCULA ELECTRONICA CAP.30 KGS                               | 1,185.05          |
| 5.6.7             | 09 | 02 | 241 | BASE PARA HORNO 80X1X90 MTS A. INOX.                         | 4,011.57          |
| 5.6.7             | 09 | 03 | 242 | BASE PARA HORNO 80X1X90 MTS A. INOX.                         | 4,011.57          |
| 5.6.7             | 10 | 01 | 243 | BATIDORA A. INOX 20LT 1.5 HP                                 | 16,436.04         |
| 5.6.7             | 11 | 01 | 244 | CAMPANA 3X1.50 MTS A. INOX                                   | 56,356.67         |
| 5.6.7             | 12 | 01 | 245 | CONTENEDOR A. INOX. 60X80X90 CM                              | 6,148.00          |
| 5.6.7             | 13 | 01 | 246 | EMPACADORA AL VACIO DIGITAL TORREY EVD-8                     | 9,823.00          |
| 5.6.7             | 14 | 01 | 247 | EXTRATOR TUBACIAL 1HP/16"                                    | 4,611.00          |
| 5.6.7             | 15 | 01 | 248 | FERMENTADOR PARA 10 CHAROLAS DE 60X40                        | 12,626.20         |
| 5.6.7             | 16 | 01 | 249 | PROCESADOR VEGETALES PV-90 TORREY                            | 5,731.92          |
| <b>SUBTOTAL</b>   |    |    |     |  | <b>457,513.28</b> |
| <b>5.6.9</b>      |    |    |     | <b>Otros Equipos</b>   |                   |
| 5.6.9             | 01 | 01 | 250 | BARRERA AUTOMÁTICA   |                   |
| 5.6.9             | 01 | 02 | 251 | ASTA BANDERA   | 1,600.00          |
| 5.6.9             | 01 | 03 | 252 | ASTA BANDERA   | 1,600.00          |
| 5.6.9             | 01 | 04 | 253 | ASTA BANDERA CON BASE  | 1,666.67          |
| 5.6.9             | 01 | 05 | 254 | ASTA BANDERA CON BASE  | 1,666.67          |
| 5.6.9             | 02 | 01 | 255 | PLANCHA CERAMICA WALH  | 1,219.16          |
| 5.6.9             | 02 | 02 | 256 | PLANCHA CERAMICA WALH  | 1,219.16          |
| 5.6.9             | 02 | 03 | 257 | PLANCHA CERAMICA WALH  | 1,219.16          |
| 5.6.9             | 02 | 04 | 258 | PLANCHA CERAMICA WALH  | 1,219.16          |
| 5.6.9             | 02 | 05 | 259 | PLANCHA CERAMICA WALH  | 1,219.16          |
| 5.6.9             | 02 | 06 | 260 | PLANCHA CERAMICA WALH  | 1,219.16          |
| 5.6.9             | 02 | 07 | 261 | PLANCHA CERAMICA WALH  | 1,219.16          |
| 5.6.9             | 02 | 08 | 262 | PLANCHA CERAMICA WALH (SOLO HAY 7 EN LISTADO)                | 1,219.16          |
| 5.6.9             | 02 | 09 | 263 | PLANCHAS DE VAPOR  | 1,734.20          |
| 5.6.9             | 02 | 10 | 264 | PLANCHAS DE VAPOR  | 1,734.20          |
| 5.6.9             | 03 | 01 | 265 | SECADORA BABYLISS  | 2,292.81          |
| 5.6.9             | 03 | 02 | 266 | SECADORA BABYLISS  | 2,292.81          |
| 5.6.9             | 03 | 03 | 267 | SECADORA BABYLISS  | 2,292.81          |
| 5.6.9             | 03 | 04 | 268 | SECADORA PARA MANOS XLERATOR MODELO XL-SB DE 110 V. AC. INOX | 5,751.14          |
| 5.6.9             | 03 | 05 | 269 | SECADORA PARA MANOS XLERATOR MODELO XL-SB DE 110 V. AC. INOX | 5,751.14          |
| 5.6.9             | 04 | 01 | 270 | CARRO TACO NICO 1.95X95                                      | 5,437.50          |
| 5.6.9             | 04 | 02 | 271 | CARRO TACO NICO 1.95X95                                      | 5,437.50          |
| 5.6.9             | 04 | 03 | 272 | CARRO TACO NICO 1.95X95                                      | 5,437.50          |
| 5.6.9             | 05 | 01 | 273 | AMPLIFICADOR MEZCLADOR DE SONIDO OTTO                        | 1,457.73          |
| 5.6.9             | 06 | 01 | 274 | BAFLE AMPLIFICADO 15 3500W CON REP SD/US                     | 3,165.76          |
| 5.6.9             | 07 | 01 | 275 | CAMARA ENFRIAMIENTO  | 37,555.00         |
| 5.6.9             | 08 | 01 | 276 | FUNDA A. INOXIDABLE 1 X 60 X 90 CM                           | 3,458.25          |
| 5.6.9             | 09 | 01 | 277 | GABINETE BTICINO CON 12 UNIDADES DE RACK                     | 264.50            |
| 5.6.9             | 10 | 01 | 278 | RACK DE ALUMINIO DE 4 PIES                                   | 728.87            |
| 5.6.9             | 10 | 01 | 279 | CARRO METALICO CON PUERTAS                                   | 1,508.00          |
| 5.6.9             | 11 | 01 | 280 | X-TEND BACK POP UP 300 CURVO Y MALETA                        | 2,419.83          |
| <b>SUBTOTAL</b>   |    |    |     |  | <b>105,006.16</b> |
| <b>GRAN TOTAL</b> |    |    |     |  | <b>828,524.56</b> |



**INPLADEM**  
Instituto de Planeación y Desarrollo Municipal  
de San Nicolás de los Garza

# **INSTITUTO DE PLANEACIÓN Y DESARROLLO MUNICIPAL DE SAN NICOLÁS DE LOS GARZA INFORME TRIMESTRAL DE ACTIVIDADES OCTUBRE-DICIEMBRE 2017**



GobSanNicolas



@GobSanNicolas



sanicolas.gob.mx



## DE ACUERDO AL ARTICULO 8 DE NUESTRO REGLAMENTO QUE DICE:

**ARTÍCULO 8.-** El Instituto tiene como objetivo general **colaborar directamente con el Ayuntamiento**, el gobierno Estatal y Federal y sus dependencias involucradas **en materia de planeación y desarrollo municipal**; para lograr sus objetivos y sus metas a través de la ciudadanización de los consejos consultivos donde estén representados los ciudadanos, las organizaciones, las cámaras, las empresas, y otros que se consideren estratégicos para el desarrollo integral del Municipio y lograr plasmar una visión a largo plazo para San Nicolás.

**ARTÍCULO 9.-** El Instituto tendrá como objetivos específicos:

IV. Asesorar técnicamente al Ayuntamiento y dependencias del gobierno municipal en la instrumentación y aplicación de las normas y políticas públicas que se deriven del Plan Municipal de Desarrollo;

V. Diseñar la metodología para la elaboración de los planes, programas y demás instrumentos del Plan Municipal de Desarrollo, así como de los proyectos de investigación y sistemas de información, que den sustento a los mismos; y,

VI. Difundir el Sistema Municipal de Planeación, los proyectos de investigación y los sistemas de información

## Planeación municipal en coordinación con la Contraloría Municipal y Tesorería Municipal

- Continuación del seguimiento semanal al POA.

### Programa Operativo Anual.

- Semanalmente los enlaces municipales entregan al instituto los reportes de sus actividades para su análisis y revisión, de ahí se detectan los indicadores incumplidos.
- En sesión semanal se reportan al alcalde y su gabinete las actividades incumplidas en la semana, para que de esta manera se tomen las decisiones correspondientes.





## Planeación municipal en coordinación con la Contraloría Municipal y Tesorería Municipal

- Seguimiento a Plan de Desarrollo Municipal con dependencias municipales.

### Revisión y actualización al Programa Operativo Anual.

- El objetivo es el análisis completo de los indicadores de todas las secretarías para mejorar su evaluación por medio del Consejo Consultivo de Evaluación al PMD.
- Reestructuración del Consejo Consultivo de Evaluación PMD.

### Revisión de indicadores con Comisión de Cabildo de Seguimiento al PMD.

- Exposición de TRIMESTRE OCT-DIC.
- Exposición de resultados en la junta de la Comisión de Planeación en cabildo de San Nicolás de Garza para la presentación de los indicadores. (Próxima semana)

De conformidad al artículo 10 del Reglamento del INPLADEM donde se habla de las atribuciones y responsabilidades. **IX. Recopilar los informes mensuales de actividades de las dependencias, así como realizar las estadísticas de los resultados para su presentación al Presidente Municipal y a la Comisión correspondiente del Ayuntamiento.**



## Planeación municipal en coordinación con la Contraloría Municipal y Tesorería Municipal

- Nuevo Programa en PROCESO DE IMPLEMENTACIÓN.

### SST INDICADORES

Por favor ingrese

\* Usuario

martin

\* Contraseña

\*\*\*\*\*

Entrar

[¿Olvidaste la contraseña?](#)





## Planeación municipal en coordinación con la Contraloría Municipal y Tesorería Municipal

### • Nuevo Programa en PROCESO DE IMPLEMENTACIÓN.

Actividad

\* Eje

1. Vamos por una Mejor Seguridad

\* Programa

1.1. POLICÍA DE PROXIMIDAD POLISAN

\* Estrategia

1.1.1. Eficientar el desempeño de las polici

Actividad

Incrementar presencia de elementos de policía comunitaria en relación al número de habitantes (Contratación de oficiales de

\* Fecha Inicio

2017-01-01

\* Fecha Fin

2018-12-31

Actividad Padre

SELECCIONE

Duplicar

Nuevo

Guardar

Secretaría

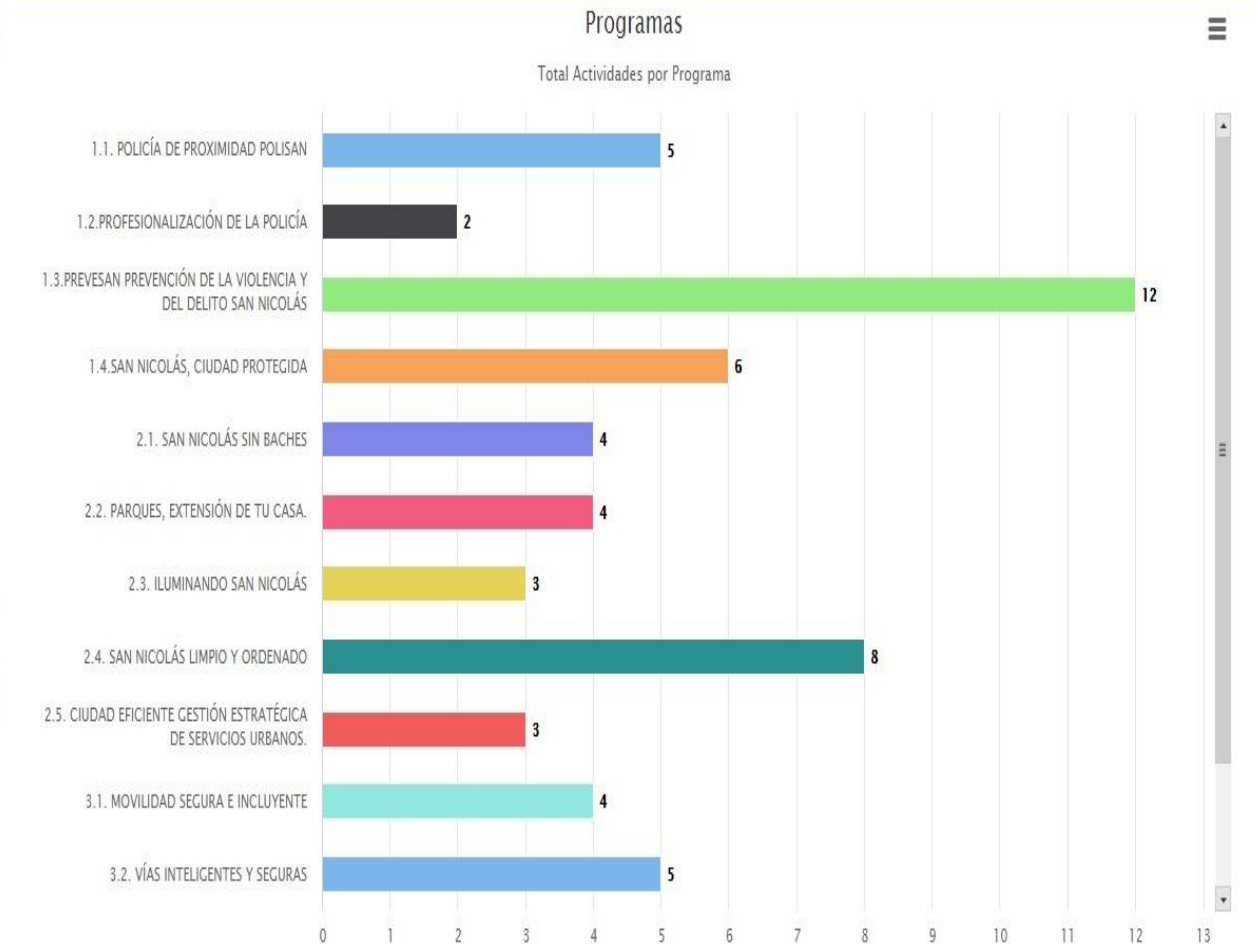
SELECCIONE

Agregar

Dirección

SELECCIONE

Agregar



# Informe de actividades octubre – diciembre 2017 OCTUBRE



**INPLADEM**  
Instituto de Planeación y Desarrollo Municipal  
de San Nicolás de los Garza

## Planeación municipal en coordinación con la Contraloría Municipal y Tesorería Municipal

- ELABORACIÓN DEL INFORME DE ACTIVIDADES 2017.





## Planeación municipal en coordinación con la Contraloría Municipal y Tesorería Municipal

- ELABORACIÓN DEL INFORME DE ACTIVIDADES 2017.



### Zonas Escolares Seguras

Somos el primer Municipio en implementar este programa en todas las escuelas primarias y secundarias, con el apoyo de MOVAC. Además de establecer cruces seguros, promovemos cultura y civismo entre los alumnos.

**Zonas Escolares Seguras 31 cruces peatonales**  
con diseños de **Cebraz por la vida** **Mil 240** alumnos en talleres de capacitación **11 mil alumnos** beneficiados



## Planeación municipal en coordinación con la Contraloría Municipal y Tesorería Municipal

- ELABORACIÓN DEL INFORME DE ACTIVIDADES 2017.

Para dar continuidad a la unión de los Grandes Parques Jesús Hinojosa Tijerina y Las Torres, construimos un puente peatonal metálico y reforzamos los costados del arroyo para incrementar la capacidad hidráulica.



*Puente peatonal Av. Pinos y Las Torres*

Puente peatonal sobre la Avenida Universidad, a la altura de Parque Anáhuac. Esta obra se realizó bajo el régimen de asociación público-privada, con el apoyo de empresarios.



*Puente Universidad*



*Andador peatonal Av. Universidad*

### Semana de la Movilidad

En esta administración buscamos generar las condiciones, características e infraestructura para incentivar a la población a no utilizar el automóvil.

Durante la **Semana de la Movilidad** recuperamos más espacios públicos para los peatones.



*Andador peatonal Fray Luis de León*



### Nuevo Parque Las Ranas

Iniciamos la construcción del Parque Temático Las Ranas, en el antiguo predio que ocupaba Protección Civil. Con esta obra tendremos un corredor lineal de más de 10 kilómetros. Quedarán unidos los parques República Mexicana (en proceso de rehabilitación), Las Arboledas, Las Ranas y el Gran Parque San Nicolás (también en proceso de rehabilitación).



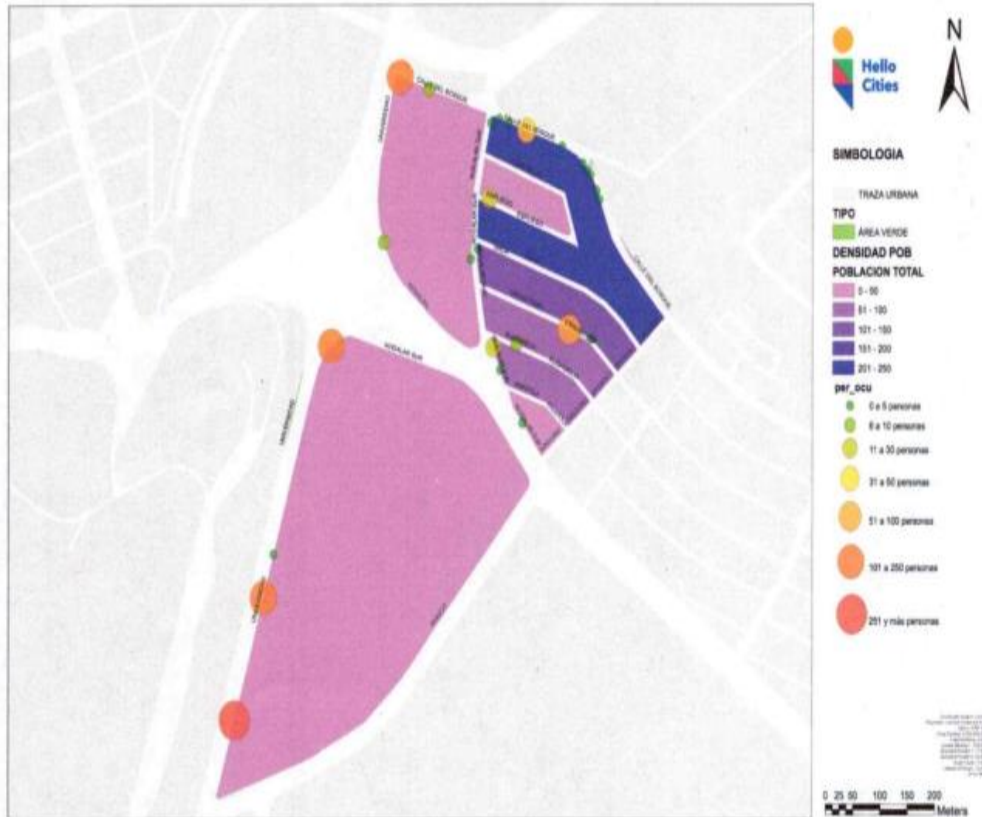
# Informe de actividades octubre – diciembre 2017 DICIEMBRE



## Consultoría y propuestas para Av. Universidad

## Consultoría y propuestas para Regeneración de Espacios Públicos

Por solicitud de la Secretaría de Obras Públicas se realizó estudio urbano para proponer regenerar un parque de bolsillo en Av. Nogalar Sur.



Se trabajo en propuestas conceptuales para de ahí partir al diseño final.



La planta nos muestra la distribución y señalética vial que comparte el parque de bolsillo y la vialidad.





## Inicio de programa de seguridad peatonal en zonas escolares con MovAC para el año escolar 2017-2018

